



UNIVERSIDAD POLITÉCNICA  
DE SANTA ROSA JÁUREGUI  
BILINGUAL INTERNACIONAL SUSTAINABLE

**INFORME DE AVANCE DE  
GESTIÓN FINANCIERA  
DEL 01 DE ENERO AL 30 DE JUNIO 2017**



SECRETARÍA  
DE EDUCACIÓN

**QUERÉTARO**  
ESTÁ EN NOSOTROS





UNIVERSIDAD POLITÉCNICA  
DE SANTA ROSA JÁUREGUI  
BILINGUAL INTERNATIONAL SUSTAINABLE



SECRETARÍA  
DE EDUCACIÓN

Santiago de Querétaro, Qro., 28 de julio de 2017.

Oficio: Núm. REC/313/2017

**Asunto:** Se remite Informe de Avance de Gestión Financiera  
Córrespondiente al Periodo del primer semestre de 2017.

**C.P.C. RAFAEL CASTILLO VANDENPEEREBOOM**  
**AUDITOR SUPERIOR DEL ESTADO**  
**PRESENTE**

Con fundamento en lo dispuesto por los artículos 13 y 14 de la Ley de Fiscalización Superior y Rendición de Cuentas del Estado de Querétaro, remitimos a Usted la documentación que conforma el Informe de Avance de Gestión Financiera de la Universidad Politécnica de Santa Rosa Jáuregui, correspondiente al periodo del 01 de enero al 30 de junio de 2017, la cual consta de 1 legajo y 1 disco compacto.

Así mismo se ratifica que los saldos reflejados en los Estados Financieros y Estados Analíticos de Ingresos y Egresos que integran el Informe de Avance de Gestión Financiera de la Universidad Politécnica de Santa Rosa Jáuregui, corresponden al periodo que se reporta, son los definitivos y contienen la totalidad de las operaciones realizadas y registradas a esa fecha.

ATENTAMENTE

Mtro. Enrique Gerardo Sosa Gutiérrez  
Rector de la UPSRJ

Lic. Hugo Ríos Torres  
Director Administrativo UPSRJ



QUERÉTARO  
Entidad Superior de  
Fiscalización del Estado  
QUERÉTARO

ESFE/AG/254  
31/07/2017 08:51:50 a.m.  
Oficio, anexos (43) y CD



ANEXO: Informe de Avance de Gestión Financiera.

C.c.p. Archivo.





**INFORME DE AVANCE DE GESTIÓN FINANCIERA**  
Correspondiente al periodo del 01 de enero al 30 de junio 2017

Ref.	Descripción	Formato Requerido		
		Impreso	Medio Electrónico Excel	Medio Electrónico PDF
<b>Apartado 1. Estados E Información Contable.</b>				
A	Estado de Situación Financiera. Ref. LGCG: art. 46 Fracción I inciso b.	SI	SI	NO
B	Estado de Actividades. Ref. LGCG: art. 46 Fracción I inciso a.	SI	SI	NO
C	Estado de Variación en la Hacienda Pública. Ref. LGCG: art. 46 Fracción I inciso c.	SI	SI	NO
D	Estado de Cambios en la Situación Financiera. Ref. LGCG: art. 46 Fracción I inciso d.	SI	SI	NO
E	Estado de Flujos de Efectivo. Ref. LGCG: art. 46 Fracción I inciso e.	SI	SI	NO
F	Estado Analítico del Activo. Ref. LGCG: art. 46 Fracción I inciso h.	SI	SI	NO
G	Estado Analítico de la Deuda y Otros Pasivos. Ref. LGCG: art. 46 Fracción I inciso i.	SI	SI	NO
H	Informes sobre Pasivos Contingentes. Ref. LGCG: art. 46 Fracción I inciso f.	SI	SI	NO
I	Notas a los estados financieros. (Incluyen las conciliaciones entre los ingresos presupuestales y contables; así como entre los egresos presupuestarios y los gastos contables.). Ref. LGCG: art. 46 Fracción I inciso g.	SI	SI	NO
<b>Apartado 2. Estados E Informes Presupuestarios.</b>				
1	Estado Analítico de Ingresos: Por Fuente de Financiamiento y Concepto. Ref. LGCG: art. 46 Fracción II inciso a.	SI	SI	NO
2	Estado Analítico del Ejercicio del Presupuesto de Egresos: Clasificación por Objeto del Gasto (Capítulo y Concepto). Ref. LGCG: art. 46 Fracción II inciso b.	SI	SI	NO
3	Estado Analítico del Ejercicio del Presupuesto de Egresos: Clasificación Económica (por Tipo de Gasto). Ref. LGCG: art. 46 Fracción II inciso b.	SI	SI	NO
4	Estado Analítico del Ejercicio del Presupuesto de Egresos: Clasificación Administrativa por: - Dependencia o Unidad Administrativa - Gobierno (Federal/Estatal/Municipal) - Sector Paraestatal Ref. LGCG: art. 46 Fracción II inciso b.	SI	SI	NO
5	Estado Analítico del Ejercicio del Presupuesto de Egresos: Clasificación Funcional (Finalidad y Función). Ref. LGCG: art. 46 Fracción II inciso b.	SI	SI	NO
1	<b>Apartado 3. Avance Del Cumplimiento De Programas Con Base En Los Indicadores Aprobados.</b>	NO	NO	SI



UNIVERSIDAD POLITÉCNICA  
DE SANTA ROSA JÁUREGUI  
BILINGUAL INTERNATIONAL SUSTAINABLE

## APARTADO 1

# ESTADOS E INFORMACIÓN CONTABLE



SECRETARÍA  
DE EDUCACIÓN

QUERÉTARO  
ESTÁ EN NOSOTROS



UNIVERSIDAD POLITÉCNICA DE SANTA ROSA JÁUREGUI					
Estado de Situación Financiera					
Al 30 de Junio 2017					
ACTIVO	Jun 2016	Jun 2017	PASIVO	Jun 2016	Jun 2017
<b>Activo Circulante</b>			<b>Pasivo Circulante</b>		
Efectivo y Equivalentes	3,677,633	6,139,652	Cuentas por Pagar a Corto Plazo	643,307	688,191
Derechos a Recibir Efectivo o Equivalentes	3,344,487	364,893	Documentos por Pagar a Corto Plazo	0	0
Derechos a Recibir Bienes o Servicios	0	0	Porción a Corto Plazo de la Deuda Pública L.P	0	0
Inventarios	0	0	Títulos y Valores a Corto Plazo	0	0
Almacenes	0	0	Pasivos Diferidos a Corto Plazo	0	0
Estimación por Pérdida o Deterioro de Activos Circulantes	0	0	Fondos y Bienes de Terceros en Garantía y/o Adm	0	0
Otros Activos Circulantes	0	0	Provisiones a Corto Plazo	0	0
			Otros Pasivos a Corto Plazo	0	0
<b>Total de Activos Circulantes</b>	<b>7,022,120</b>	<b>6,504,545</b>	<b>Total de Pasivos Circulantes</b>	<b>643,307</b>	<b>688,191</b>
<b>Activo No Circulante</b>			<b>Pasivo No Circulante</b>		
Inversiones Financieras a Largo Plazo	0	0	Cuentas por Pagar a Largo Plazo	0	0
Derechos a Recibir Efectivo o Equivalentes a Largo Plazo	0	0	Documentos por Pagar a Largo Plazo	0	0
Bienes Inmuebles, Infraestructura y Construcciones en Proceso	50,351,769	52,290,414	Deuda Pública a Largo Plazo	0	0
Bienes Muebles	11,795,444	14,816,653	Pasivos Diferidos a Largo Plazo	0	0
Activos Intangibles	504,226	655,752	Fondos y Bienes de Terceros en Garantía y/o en Administración a Largo Plazo	0	0
Depreciación, Deterioro y Amortización Acumulada de Bienes	-8,781,346	-13,622,739	Provisiones a Largo Plazo	0	0
Activos Diferidos	0	0			
Estimación por Pérdida o Deterioro de Activos no Circulantes	0	0	<b>Total de Pasivos No Circulantes</b>	<b>0</b>	<b>0</b>
Otros Activos no Circulantes	0	0	<b>Total del Pasivo</b>	<b>643,307</b>	<b>688,191</b>
<b>Total de Activos No Circulantes</b>	<b>53,870,093</b>	<b>54,140,080</b>	<b>HACIENDA PÚBLICA/PATRIMONIO</b>		
<b>Total del Activo</b>	<b>60,892,214</b>	<b>60,644,625</b>	Hacienda Pública/Patrimonio Contribuido	49,561,924	49,561,924
			Aportaciones	49,561,924	49,561,924
			Donaciones de Capital	0	0
			Actualización de la Hacienda Pública/Patrimonio	0	0
			Hacienda Pública/Patrimonio Generado	10,686,983	10,394,510
			Resultados del Ejercicio (Ahorro/ Desahorro)	2,429,217	2,707,305
			Resultados de Ejercicios Anteriores	8,257,765	7,687,205
			Revalúos		
			Reservas		
			Rectificaciones de Resultados de Ejercicios Anteriores		
			Exceso o Insuficiencia en la Actualización de la Hacienda Pública/Patrimonio	0	0
			Resultado por Posición Monetaria	0	0
			Resultado por Tenencia de Activos no Monetarios	0	0
			<b>Total Hacienda Pública/Patrimonio</b>	<b>60,248,907</b>	<b>59,956,434</b>
			<b>Total del Pasivo y Hacienda Pública/Patrimonio</b>	<b>60,892,214</b>	<b>60,644,625</b>

7630 BIENES BAJO CONTRATO DE COMODATO	4,110,045	
7640 CONTRATO EN COMODATO POR BIENES		4,110,045

"Bajo protesta de decir verdad declaramos que los Estados Financieros y sus notas, son razonablemente correctos y son responsabilidad del emisor"

Mtro. Enrique Gerardo Sosa Gutiérrez  
Rector de la UPR


Lic. Hugo Ríos Torres  
Director Administrativo UPR




UNIVERSIDAD POLITÉCNICA DE SANTA ROSA JAUREGUI		
Estado de Actividades		
Del 01 de Enero 2017 al 30 de Junio 2017		
	01 de enero al 30 de junio de 2016	01 de enero al 30 de junio de 2017
<b>INGRESOS Y OTROS BENEFICIOS</b>		
<b>Ingresos de la Gestión:</b>	5,565,262	7,741,831
Impuestos	0	0
Cuotas y Aportaciones de Seguridad Social	0	0
Contribuciones de Mejoras	0	0
Derechos	0	0
Productos de Tipo Corriente <sup>1</sup>	11,412	12,885
Aprovechamientos de Tipo Corriente	0	0
Ingresos por Venta de Bienes y Servicios	5,553,850	7,728,946
Ingresos no Comprendidos en las Fracciones de la Ley de Ingresos Causados en Ejercicios Fiscales Anteriores Pendientes de Liquidación o Pago	0	0
<b>Participaciones, Aportaciones, Transferencias, Asignaciones, Subsidios y Otras Ayudas</b>	14,698,049	15,343,667
Participaciones y Aportaciones	9,197,049	6,985,424
Transferencia, Asignaciones, Subsidios y Otras Ayudas	5,501,000	8,358,243
<b>Otros Ingresos y Beneficios</b>	17,775	173
Ingresos Financieros	17,775	173
Incremento por Variación de Inventarios	0	0
Disminución del Exceso de Estimaciones por Pérdida o Deterioro u Obsolescencia	0	0
Disminución del Exceso de Provisiones	0	0
Otros Ingresos y Beneficios Varios	0	0
<b>Total de Ingresos y Otros Beneficios</b>	<b>20,281,086</b>	<b>23,085,671</b>
<b>GASTOS Y OTRAS PÉRDIDAS</b>		
<b>Gastos de Funcionamiento</b>	15,153,724	17,266,781
Servicios Personales	11,824,502	13,486,062
Materiales y Suministros	825,854	825,434
Servicios Generales	2,503,368	2,955,286
<b>Transferencia, Asignaciones, Subsidios y Otras Ayudas</b>	501,245	654,842
Transferencias Internas y Asignaciones al Sector Público	0	0
Transferencias al Resto del Sector Público	0	0
Subsidios y Subvenciones	0	0
Ayudas Sociales	501,245	654,842
Pensiones y Jubilaciones	0	0
Transferencias a Fideicomisos, Mandatos y Contratos Análogos	0	0
Transferencias a la Seguridad Social	0	0
Donativos	0	0
Transferencias al Exterior	0	0
<b>Participaciones y Aportaciones</b>	0	0
Participaciones	0	0
Aportaciones	0	0
Convenios	0	0
<b>Intereses, Comisiones y Otros Gastos de la Deuda Pública</b>	0	0
Intereses de la Deuda Pública	0	0
Comisiones de la Deuda Pública	0	0
Gastos de la Deuda Pública	0	0
Costo por Coberturas	0	0
Apoyos Financieros	0	0
<b>Otros Gastos y Pérdidas Extraordinarias</b>	2,196,899	2,456,743
Estimaciones, Depreciaciones, Deterioros, Obsolescencia y Amortizaciones	2,191,334	2,456,743
Provisiones	0	0
Disminución de Inventarios	0	0
Aumento por Insuficiencia de Estimaciones por Pérdida o Deterioro y Obsolescencia	0	0
Aumento por Insuficiencia de Provisiones	0	0
Otros Gastos	5,565	0
<b>Inversión Pública</b>	0	0
Inversión Pública no Capitalizable	0	0
<b>Total de Gastos y Otras Pérdidas</b>	<b>17,851,869</b>	<b>20,378,366</b>
<b>Resultados del Ejercicio (Ahorro/Desahorro)</b>	<b>2,429,217</b>	<b>2,707,305</b>

<sup>1</sup>No se incluyen: Utilidades e Intereses. Por regla de presentación se revelan como Ingresos Financieros.

"Bajo protesta de decir verdad declaramos que los Estados Financieros y sus notas, son razonablemente correctos y son responsabilidad del emisor"



Mtro. Enrique Gerardo Sosa Gutiérrez  
Rector de la UPSRJ





Lic. Hugo Ríos Torres  
Director Administrativo UPSRJ

UNIVERSIDAD POLITÉCNICA DE SANTA ROSA JAUREGUI  
Estado de Variaciones en la Hacienda Pública  
Del 01 de Enero 2016 al 30 de Junio 2017

Concepto	Hacienda Pública/Patrimonio Contribuido	Hacienda Pública/Patrimonio Generado de Ejercicios Anteriores	Hacienda Pública/Patrimonio Generado del Ejercicio	Ajustes por Cambios de Valor	Total
<b>Rectificaciones de Resultado a Ejercicios Anteriores</b>					
Patrimonio Neto Inicial Ajustado del Ejercicio	49,561,924	0	0	0	49,561,924
Aportaciones	49,561,924	0	0	0	49,561,924
Donaciones de Capital	0	0	0	0	0
Actualización de la Hacienda Pública Patrimonio	0	0	0	0	0
<b>Variaciones de la Hacienda Pública/Patrimonio Neto del Ejercicio</b>					
Resultados del Ejercicio (Ahorro/Desahorro)	0	8,257,765	-519,108	0	7,738,657
Resultados de Ejercicios Anteriores	0	8,257,765	-519,108	0	-519,108
Revalúos	0	0	0	0	8,257,765
Reservas	0	0	0	0	0
<b>Hacienda Pública/Patrimonio Neto Final al 31 de Diciembre de 2015</b>	49,561,924	8,257,765	-519,108	0	57,300,582
<b>Cambios en la Hacienda Pública/Patrimonio Neto del Ejercicio 2016</b>					
Aportaciones	0	0	0	0	0
Donaciones de Capital	0	0	0	0	0
Actualización de la Hacienda Pública Patrimonio	0	0	0	0	0
<b>Variaciones de la Hacienda Pública/Patrimonio Neto del Ejercicio</b>					
Resultados del Ejercicio (Ahorro/Desahorro)	0	-570,560	3,226,413	0	2,655,853
Resultados de Ejercicios Anteriores	0	-570,560	2,707,305	0	2,707,305
Revalúos	0	0	519,108	0	-51,452
Reservas	0	0	0	0	0
<b>Saldo Neto en la Hacienda Pública / Patrimonio al 30 de Junio de 2016</b>	49,561,924	7,687,205	2,707,305	0	59,956,435

"Bajo protesta de decir verdad declaramos que los Estados Financieros y sus notas, son razonablemente correctos y son responsabilidad del emisor"

  
Mtro. Enrique Gerardo Sosa Gutiérrez  
Rector de la UPSRJ

  
Lic. Hugo Ríos Torres  
Director Administrativo UPSRJ





UNIVERSIDAD POLITÉCNICA DE SANTA ROSA JÁUREGUI		
Estado de Cambios en la Situación Financiera		
Del 01 de Enero al 30 de Junio de 2017		
	Origen	Aplicación
<b>ACTIVO</b>	<b>7,820,987</b>	<b>7,573,398</b>
<b>Activo Circulante</b>	<b>2,979,594.00</b>	<b>2,462,018.00</b>
Efectivo y Equivalentes	0	2,462,018
Derechos a Recibir Efectivo o Equivalente	2,979,594	0
Derechos a recibir Bienes o Servicios	0	0
Inventarios	0	0
Almacenes	0	0
Estimación por Pérdida o Deterioro de Activos Circulantes	0	0
Otros Activos Circulantes	0	0
<b>Activo No Circulante</b>	<b>4,841,393</b>	<b>5,111,380</b>
Inversiones Financieras a Largo Plazo	0	0
Derechos a Recibir Efectivo o Equivalentes a Largo Plazo	0	0
Bienes Inmuebles, Infraestructura y Construcciones en Proceso	0	1,938,645
Bienes Muebles	0	3,021,209
Activos Intangibles	0	151,526
Depreciación, Deterioro y Amortización Acumulada de Bienes	4,841,393	0
Activos Diferidos	0	0
Estimación por Pérdida o Deterioro de Activos no Circulantes	0	0
Otros Activos no Circulantes	0	0
<b>PASIVO</b>	<b>44,884</b>	<b>0</b>
<b>Pasivo Circulante</b>	<b>44,884</b>	<b>0</b>
Cuentas por Pagar a Corto Plazo	44,884	0
Documentos por Pagar a Corto Plazo	0	0
Porción a Corto Plazo de la Deuda Pública a Largo Plazo	0	0
Títulos y Valores a Corto Plazo	0	0
Pasivos Diferidos a Corto Plazo	0	0
Fondos y Bienes de Terceros en Garantía y/o Administración a Corto Plazo	0	0
Provisiones a Corto Plazo	0	0
Otros Pasivos a Corto Plazo	0	0
<b>Pasivo No Circulante</b>	<b>0</b>	<b>0</b>
Cuentas por Pagar a Largo Plazo	0	0
Documentos por Pagar a Largo Plazo	0	0
Deuda Pública a Largo Plazo	0	0
Pasivos Diferidos a Largo Plazo	0	0
Fondos y Bienes de Terceros en Garantía y/o en Administración a Largo Plazo	0	0
Provisiones a Largo Plazo	0	0
<b>HACIENDA PUBLICA/PATRIMONIO</b>	<b>278,088</b>	<b>570,560</b>
<b>Hacienda Pública/Patrimonio Contribuido</b>	<b>0</b>	<b>0</b>
Aportaciones	0	0
Donaciones de Capital	0	0
Actualización de la Hacienda Pública/Patrimonio	0	0
<b>Hacienda Pública/Patrimonio Generado</b>	<b>278,088</b>	<b>570,560</b>
Resultados del Ejercicio (Ahorro/Desahorro)	278,088	0
Resultados de Ejercicios Anteriores	0	570,560
Revalúos	0	0
Reservas	0	0
Rectificaciones de Resultados de Ejercicios Anteriores	0	0
<b>Exceso o Insuficiencia en la Actualización de la Hacienda Pública/Patrimonio</b>	<b>0</b>	<b>0</b>
Resultado por Posición Monetaria	0	0
Resultado por Tenencia de Activos no Monetarios	0	0

"Bajo protesta de decir verdad declaramos que los Estados Financieros y sus notas, son razonablemente correctos y son responsabilidad del emisor"



UNIVERSIDAD POLITÉCNICA DE SANTA ROSA JÁUREGUI		
Estado de Flujos de Efectivo		
Del 01 de Enero al 30 de Junio de 2017		
Concepto	Dic 2016	Jun 2017
<b>Flujos de Efectivo de las Actividades de Operación</b>	<b>43,285,068</b>	<b>23,085,671</b>
<b>Origen</b>		
Impuestos	0	0
Cuotas y Aportaciones de Seguridad Social	0	0
Contribuciones de mejoras	0	0
Derechos	0	0
Productos de Tipo Corriente	60,619	13,059
Aprovechamientos de Tipo Corriente	0	0
Ingresos por Venta de Bienes y Servicios	15,033,810	7,728,946
Ingresos no Comprendidos en las Fracciones de la Ley de Ingresos Causados en Ejercicios Fiscales Anteriores Pendientes de Liquidación o Pago	0	0
Participaciones y Aportaciones	15,659,154	6,985,424
Transferencias, Asignaciones y Subsidios y Otras Ayudas	12,531,485	8,358,243
Otros Orígenes de Operación	0	0
<b>Aplicación</b>	<b>39,222,626</b>	<b>17,921,623</b>
Servicios Personales	28,364,439	13,486,062
Materiales y Suministros	2,035,825	825,434
Servicios Generales	7,106,272	2,955,286
Transferencias Internas y Asignaciones al Sector Público	0	0
Transferencias al resto del Sector Público	0	0
Subsidios y Subvenciones	0	0
Ayudas Sociales	1,716,090	654,842
Pensiones y Jubilaciones	0	0
Transferencias a Fideicomisos, Mandatos y Contratos Análogos	0	0
Transferencias a la Seguridad Social	0	0
Donativos	0	0
Transferencias al Exterior	0	0
Participaciones	0	0
Aportaciones	0	0
Convenios	0	0
Otras Aplicaciones de Operación	0	0
<b>Flujos Netos de Efectivo por Actividades de Operación</b>	<b>4,062,442</b>	<b>5,164,048</b>
<b>Flujos de Efectivo de las Actividades de Inversión</b>		
<b>Origen</b>	<b>0</b>	<b>0</b>
Bienes Inmuebles, Infraestructura y Construcciones en Proceso	0	0
Bienes Muebles	0	0
Otros Orígenes de Inversión	0	0
<b>Aplicación</b>	<b>0</b>	<b>2,608,581</b>
Bienes Inmuebles, Infraestructura y Construcciones en Proceso	0	268,645
Bienes Muebles	0	2,339,935
Otras Aplicaciones de Inversión	0	0
<b>Flujos Netos de Efectivo por Actividades de Inversión</b>	<b>0</b>	<b>-2,608,581</b>
<b>Flujo de Efectivo de las Actividades de Financiamiento</b>		
<b>Origen</b>	<b>0</b>	<b>0</b>
Endeudamiento Neto	0	0
Interno	0	0
Externo	0	0
Otros Orígenes de Financiamiento	0	0
<b>Aplicación</b>	<b>4,627,314</b>	<b>463,191</b>
Servicios de la Deuda	0	0
Interno	0	85,481
Externo	4,627,314	326,257
Otras Aplicaciones de Financiamiento	0	51,452
<b>Flujos netos de Efectivo por Actividades de Financiamiento</b>	<b>-4,627,314</b>	<b>-463,191</b>
<b>Incremento/Disminución Neta en el Efectivo y Equivalentes al Efectivo</b>	<b>-564,872</b>	<b>2,092,277</b>
<b>Efectivo y Equivalente al Efectivo al inicio del Ejercicio</b>	<b>4,612,247</b>	<b>4,047,375</b>
<b>Efectivo y Equivalente al Efectivo al final del Ejercicio</b>	<b>4,047,375</b>	<b>6,139,652</b>

"Bajo protesta de decir verdad declaramos que los Estados Financieros y sus notas, son razonablemente correctos y son responsabilidad del emisor"

Mtro. Enrique Gerardo Sosa Gutiérrez  
Rector de la UPR

Lic. Hugo Ríos Torres  
Director Administrativo UPR





UNIVERSIDAD POLITÉCNICA DE SANTA ROSA JÁUREGUI

Estado Analítico del Activo

Del 01 de Enero al 30 de Junio de 2017

Concepto	Saldo Inicial 1	Cargos del Periodo 2	Abonos del Periodo 3	Saldo Final 4 (1+2-3)	Variación del Periodo (4-1)
<b>ACTIVO</b>	58,315,030	7,105,657	4,776,062	60,644,625	2,329,595
<b>Activo Circulante</b>					
Efectivo y Equivalentes	4,326,787	4,497,077	2,319,319	6,504,545	2,177,757
Derechos a Recibir Efectivo o Equivalentes	4,047,375	4,082,028	1,989,751	6,139,652	2,092,277
Derechos a Recibir Bienes o Servicios	279,412	415,049	329,568	364,893	85,481
Inventarios	0	0	0	0	0
Almacenes	0	0	0	0	0
Estimación por Pérdida o Deterioro de Activos	0	0	0	0	0
Otros Activos Circulantes	0	0	0	0	0
<b>Activo No Circulante</b>	53,988,243	2,608,580	2,456,743	54,140,080	151,838
Inversiones Financieras a Largo Plazo	0	0	0	0	0
Derechos a Recibir Efectivo o Equivalentes a Largo Plazo	0	0	0	0	0
Bienes Inmuebles, Infraestructura y Construcciones en Proceso	52,021,769	268,645	0	52,290,414	268,645
Bienes Muebles	12,614,904	2,201,749	0	14,816,653	2,201,749
Activos Intangibles	517,566	138,186	0	655,752	138,186
Depreciación, Deterioro y Amortización Acumulada de Bienes	-11,165,996	0	2,456,743	-13,622,739	-2,456,743
Activos Diferidos	0	0	0	0	0
Estimación por Pérdida o Deterioro de Activos no Circulantes	0	0	0	0	0
Otros Activos no Circulantes	0	0	0	0	0

"Bajo protesta de decir verdad declaramos que los Estados Financieros y sus notas, son razonablemente correctos y son responsabilidad del emisor"

Mtro. Enrique Gerardo Sosa Gutiérrez  
Rector de la UPSRJ

Lic. Hugo Ríos Torres  
Director Administrativo UPSRJ



UNIVERSIDAD POLITÉCNICA DE SANTA ROSA JÁUREGUI				
Estado Analítico de la Deuda y Otros Pasivos				
Del 01 de Enero al 30 de Junio de 2017				
Denominación de las Deudas	Moneda de Contratación	Institución o País Acreedor	Saldo Inicial del Periodo	Saldo Final del Periodo
<b>DEUDA PÚBLICA</b>				
<b>Corto Plazo</b>				
<b>Deuda Interna</b>	0	0	0	0
Instituciones de Crédito	0	0	0	0
Títulos y Valores	0	0	0	0
Arrendamientos Financieros	0	0	0	0
<b>Deuda Externa</b>	0	0	0	0
Organismos Financieros Internacionales	0	0	0	0
Deuda Bilateral	0	0	0	0
Títulos y Valores	0	0	0	0
Arrendamientos Financieros	0	0	0	0
Subtotal Corto Plazo	0	0	0	0
<b>Largo Plazo</b>				
<b>Deuda Interna</b>	0	0	0	0
Instituciones de Crédito	0	0	0	0
Títulos y Valores	0	0	0	0
Arrendamientos Financieros	0	0	0	0
<b>Deuda Externa</b>	0	0	0	0
Organismos Financieros Internacionales	0	0	0	0
Deuda Bilateral	0	0	0	0
Títulos y Valores	0	0	0	0
Arrendamientos Financieros	0	0	0	0
Subtotal Largo Plazo	0	0	0	0
<b>Otros Pasivos</b>	0	0	1,014,448	688,191
<b>Total Deuda y Otros Pasivos</b>	0	0	1,014,448	688,191

"Bajo protesta de decir verdad declaramos que los Estados Financieros y sus notas, son razonablemente correctos y son responsabilidad del emisor"

Mtro. Enrique Gerardo Sosa Gutiérrez  
Rector de la UPSRJ

Lic. Hugo Ríos Torres  
Director Administrativo UPSRJ



UNIVERSIDAD POLITÉCNICA DE SANTA ROSA JÁUREGUI INFORME SOBRE PASIVOS CONTINGENTES Del 01 de Enero al 30 de Junio de 2016			
Denominación del Pasivo Contingente	Saldo Inicial (1)	Movimientos del Período (2)	Saldo Final (3=1+2)
A. PASIVOS CONTINGENTES A CORTO PLAZO	NADA QUE MANIFESTAR		
B. PASIVOS CONTINGENTES A LARGO PLAZO			

"Bajo protesta de decir verdad declaramos que los Estados Financieros y sus notas, son razonablemente correctos y son responsabilidad del emisor"

Mtro. Enrique Gerardo Sosa Gutiérrez  
Rector de la UPSRJ

Lic. Hugo Ríos Torres  
Director Administrativo UPSRJ





UNIVERSIDAD POLITÉCNICA DE SANTA ROSA JÁUREGUI Notas a los Estados Financieros	
NOTAS	DESCRIPCIÓN
DE DESGLOSE	
DE MEMORIA	
DE GESTION ADMINISTRATIVA	

"Bajo protesta de decir verdad declaramos que los Estados Financieros y sus notas, son razonablemente correctos y son responsabilidad del emisor"

Mtro. Enrique Gerardo Sosa Gutiérrez  
Rector de la UPSRJ

Lic. Hugo Ríos Torres  
Director Administrativo UPSRJ



## NOTAS DE DESGLOSE

### I) Notas al Estado de Situación Financiera

#### ACTIVO

#### 1. Efectivo y Equivalentes

FONDOS CON AFECTACION ESPECIFICA:	TIPO	MONTO
NADA QUE MANIFESTAR		
<b>TOTAL</b>		<b>0</b>

INVERSIONES FINANCIERAS HASTA TRES MESES:	TIPO	MONTO	PLAZO
NADA QUE MANIFESTAR			
<b>TOTAL</b>		<b>0</b>	

#### 2. Derechos a recibir Efectivo y Equivalentes y Bienes o Servicios a Recibir

CONTRIBUCION PENDIENTE DE COBRO Y DE RECUPERAR HASTA POR CINCO EJERCICIOS:	TIPO	MONTO	MONTO SUJETO A JUICIO MAYOR A CINCO EJERCICIOS	FACTIBILIDAD DE COBRO
IMPUESTOS			NADA QUE MANIFESTAR	
CUOTAS Y APORTACIONES DE SEGURIDAD				
CONTRIBUCIONES DE MEJORAS				
DERECHOS				
PRODUCTOS				
APROVECHAMIENTOS				
INGRESOS POR VENTAS DE BIENES Y SERVICIOS				
PARTICIPACIONES Y APORTACIONES				
TRANSFERENCIAS, ASIGNACIONES, SUBSIDIOS Y OTRAS AYUDAS				
<b>TOTAL</b>		<b>0</b>		

DERECHOS A RECIBIR EFECTIVO O EQUIVALENTES (excepto cuentas por cobrar de contribuciones o fideicomisos que se encuentran dentro de inversiones financieras, participaciones y aportaciones de capital):	MONTO	CARACTERISTICAS CUALITATIVAS

a) Menor o igual a 90 días

CUENTAS POR COBRAR	335,519	
DEUDORES DIVERSOS POR COBRAR	0	
DEUDORES POR ANTICIPOS DE LA TESORERIA		
PRESTAMOS OTORGADOS		
OTROS DERECHOS A RECIBIR EFECTIVO		



b) Mayor a 90 días y menor o igual a 180 días

CUENTAS POR COBRAR	20,204	
DEUDORES DIVERSOS POR COBRAR	0	
DEUDORES POR ANTICIPOS DE LA TESORERIA		
PRESTAMOS OTORGADOS		
OTROS DERECHOS A RECIBIR EFECTIVO		
<b>Sub-Total</b>	<b>20,204</b>	

c) Mayor a 180 días y menor o igual a 365 días

CUENTAS POR COBRAR	9,170	
DEUDORES DIVERSOS POR COBRAR		
DEUDORES POR ANTICIPOS DE LA TESORERIA		
PRESTAMOS OTORGADOS		
OTROS DERECHOS A RECIBIR EFECTIVO		
<b>Sub-Total</b>	<b>9,170</b>	

d) Mayor a 365 días

DOCUMENTOS POR COBRAR		
DEUDORES DIVERSOS		NADA QUE MANIFESTAR
PRESTAMOS OTORGADOS		
OTROS DERECHOS A RECIBIR EFECTIVO		
<b>Sub-Total</b>	<b>0</b>	
<b>TOTAL</b>	<b>364,893</b>	

DERECHOS A RECIBIR BIENES O SERVICIOS:	MONTO	CARACTERISTICAS CUALITATIVAS
----------------------------------------	-------	------------------------------

a) Menor o igual a 90 días

ANTICIPO A PROVEEDORES POR ADQUISICION DE BIENES Y PRESTACION DE SERVICIOS		
ANTICIPO A PROVEEDORES POR ADQUISICION DE BIENES INMUEBLES Y MUEBLES		NADA QUE MANIFESTAR
ANTICIPO A PROVEEDORES POR ADQUISICION DE BIENES INTANGIBLES		
ANTICIPO A CONTRATISTAS POR OBRAS PUBLICAS		
OTROS DERECHOS A RECIBIR BIENES O SERVICIOS		
<b>Sub-Total</b>	<b>0</b>	

b) Mayor a 90 días y menor o igual a 180 días

ANTICIPO A PROVEEDORES POR ADQUISICION DE BIENES Y PRESTACION DE SERVICIOS		
ANTICIPO A PROVEEDORES POR ADQUISICION DE BIENES INMUEBLES Y MUEBLES		NADA QUE MANIFESTAR
ANTICIPO A PROVEEDORES POR ADQUISICION DE BIENES INTANGIBLES		
ANTICIPO A CONTRATISTAS POR OBRAS PUBLICAS		
OTROS DERECHOS A RECIBIR BIENES O SERVICIOS		





c) Mayor a 180 días y menor o igual a 365 días

ANTICIPO A PROVEEDORES POR ADQUISICION DE BIENES Y PRESTACION DE SERVICIOS		
ANTICIPO A PROVEEDORES POR ADQUISICION DE BIENES INMUEBLES Y MUEBLES		NADA QUE MANIFESTAR
ANTICIPO A PROVEEDORES POR ADQUISICION DE BIENES INTANGIBLES		
ANTICIPO A CONTRATISTAS POR OBRAS PUBLICAS		
OTROS DERECHOS A RECIBIR BIENES O SERVICIOS		
Sub-Total	0	
TOTAL	0	

3. Bienes Disponibles para su Transformación o Consumo (inventarios)

CUENTA DE INVENTARIO DE ARTICULOS DE TRANSFORMACIÓN Y/O ELABORACION	SISTEMA DE COSTEO	METODO DE VALUACION	CONVENIENCIA DEL METODO	IMPACTO FINANCIERO POR CAMBIO DE METODO
INVENTARIO DE MERCANCIAS PARA VENTA				
INVENTARIO DE MERCANCIAS TERMINADAS	NADA QUE MANIFESTAR			
INVENTARIO DE MERCANCIAS EN PROCESO DE ELABORACION				
INVENTARIO DE MATERIAS PRIMAS, MATERIALES Y SUMINISTROS PARA PRODUCCION				
BIENES EN TRANSITO				

CUENTA DE ALMACEN	METODO DE VALUACION	CONVENIENCIA DEL METODO	IMPACTO FINANCIERO POR CAMBIO DE METODO
MATERIALES DE ADMINISTRACIÓN, EMISIÓN DE DOCUMENTOS Y ARTÍCULOS OFICIALES	NADA QUE MANIFESTAR		
ALIMENTOS Y UTENSILIOS			
MATERIALES Y ARTÍCULOS DE CONSTRUCCIÓN Y DE REPARACIÓN			
PRODUCTOS QUÍMICOS, FARMACÉUTICOS Y DE LABORATORIO			
COMBUSTIBLES, LUBRICANTES Y ADITIVOS			
VESTUARIO, BLANCOS, PRENDAS DE PROTECCIÓN Y ARTÍCULOS DEPORTIVOS			
MATERIALES Y SUMINISTROS DE SEGURIDAD			
HERRAMIENTAS, REFACCIONES Y ACCESORIOS MENORES PARA CONSUMO			

Handwritten signature and a star symbol.




## 4. Inversiones Financieras a largo plazo

FIDEICOMISO	TIPO	MONTO	CARACTERÍSTICAS SIGNIFICATIVAS
FIDEICOMISOS, MANDATOS Y CONTRATOS ANÁLOGOS DEL PODER EJECUTIVO			
FIDEICOMISOS, MANDATOS Y CONTRATOS ANÁLOGOS DEL PODER LEGISLATIVO	NADA QUE MANIFESTAR		
FIDEICOMISOS, MANDATOS Y CONTRATOS ANÁLOGOS DEL PODER JUDICIAL			
FIDEICOMISOS, MANDATOS Y CONTRATOS ANÁLOGOS PÚBLICOS NO EMPRESARIALES Y NO FINANCIEROS			
FIDEICOMISOS, MANDATOS Y CONTRATOS ANÁLOGOS PÚBLICOS EMPRESARIALES Y NO FINANCIEROS			
FIDEICOMISOS, MANDATOS Y CONTRATOS ANÁLOGOS PÚBLICOS FINANCIEROS			
FIDEICOMISOS, MANDATOS Y CONTRATOS ANÁLOGOS DE ENTIDADES FEDERATIVAS			
FIDEICOMISOS, MANDATOS Y CONTRATOS ANÁLOGOS DE MUNICIPIOS			
FIDEICOMISOS, MANDATOS Y CONTRATOS ANÁLOGOS DE EMPRESAS PRIVADAS Y PARTICULARES			
<b>TOTAL</b>		<b>0</b>	

PARTICIPACIONES Y APORTACIONES DE CAPITAL	SALDO
PARTICIPACIONES Y APORTACIONES DE CAPITAL A LARGO PLAZO EN EL SECTOR PÚBLICO	
PARTICIPACIONES Y APORTACIONES DE CAPITAL A LARGO PLAZO EN EL SECTOR PRIVADO	
PARTICIPACIONES Y APORTACIONES DE CAPITAL A LARGO PLAZO EN EL SECTOR EXTERNO	
<b>TOTAL</b>	<b>0</b>

## 5. Bienes Muebles, Inmuebles e Intangibles

CUENTA DE BIENES MUEBLES	MONTO DE DEPRECIACIÓN DEL EJERCICIO	MONTO DE DEPRECIACIÓN ACUMULADA	MÉTODO DE DEPRECIACIÓN	TASA APLICADA	CRITERIO DE APLICACIÓN
MOBILIARIO Y EQUIPO DE ADMINISTRACIÓN	721,666	3,034,081	Linea Recta	10% y 33.3%	Acuerdo por el que se emiten las Reglas Especificas del Registro y valoración del patrimonio que emite la CONAC
MOBILIARIO Y EQUIPO EDUCACIONAL Y RECREATIVO	191,427	681,711	Linea Recta	20% y 33.3%	
EQUIPO E INSTRUMENTAL MEDICO Y DE LABORATORIO	501,213	2,425,842	Linea Recta	20.00%	
EQUIPO DE TRANSPORTE	96,324	401,890	Linea Recta	20.00%	
EQUIPO DE DEFENSA Y SEGURIDAD	0	0			
MAQUINARIA, OTROS EQUIPOS Y HERRAMIENTAS	39,927	145,672	Linea Recta	10.00%	
ACTIVOS BIOLÓGICOS		0			
<b>TOTAL</b>	<b>1,550,556</b>	<b>6,689,196</b>			



CUENTA DE BIENES INMUEBLES	MONTO DE DEPRECIACIÓN DEL EJERCICIO	MONTO DE DEPRECIACIÓN ACUMULADA	MÉTODO DE DEPRECIACIÓN	TASA APLICADA	CRITERIO DE APLICACIÓN
VIVIENDAS					Acuerdo por el que se emiten las Reglas Específicas del Registro y valoración del patrimonio que emite la CONAC
EDIFICIOS NO HABITACIONALES	843,443	6,380,059	Línea Recta	3.33%	
INFRAESTRUCTURA					
OTROS BIENES INMUEBLES					
<b>TOTAL</b>	<b>843,443</b>	<b>6,380,059</b>			

CUENTA DE ACTIVOS INTANGIBLES	MONTO	NATURALEZA	AMORTIZACIÓN ACUMULADA DEL EJERCICIO	AMORTIZACIÓN ACUMULADA	TASA APLICADA
SOFTWARE					
PATENTES, MARCAS Y DERECHOS					
CONCESIONES Y FRANQUICIAS					
LICENCIAS	655,752		62,744	553,485	100.00%
OTROS ACTIVOS INTANGIBLES					
<b>TOTAL</b>	<b>517,566</b>		<b>0</b>	<b>0</b>	

## 6. Estimaciones y Deterioros

CUENTA	CRITERIOS UTILIZADOS PARA LA DETERMINACION DE LAS ESTIMACIONES
ESTIMACIONES POR PERDIDAS DE CUENTAS INCOBRABLES DE DOCUMENTOS POR COBRAR	
ESTIMACIONES POR PERDIDAS DE CUENTAS INCOBRABLES DE DEUDORES DIVERSOS	NADA QUE MANIFESTAR
ESTIMACIONES POR PERDIDA DE CUENTAS INCOBRABLES DE INGRESOS POR COBRAR	
ESTIMACIONES POR PERDIDA DE CUENTAS INCOBRABLES DE PRESTAMOS OTORGADOS	
ESTIMACIONES POR PERDIDA DE OTRAS CUENTAS INCOBRABLES	
DETERIOR ACUMULADO DE ACTIVOS BIOLÓGICOS	



## 7. Otros Activos

CUENTA	MONTO TOTAL	CARACTERISTICAS CUALITATIVAS
--------	-------------	------------------------------

## Activo circulante

BIENES EN CONCESION		
BIENES EN ARRENDAMIENTO FINANCIERO	NADA QUE MANIFESTAR	
BIENES EN COMODATO		
<b>Sub-Total</b>		-

## Activo no circulante

BIENES EN CONCESION		
BIENES EN ARRENDAMIENTO FINANCIERO	NADA QUE MANIFESTAR	
BIENES EN COMODATO		
<b>Sub-Total</b>		-
<b>TOTAL</b>		-

## PASIVO

## 1. Cuentas y Documentos por Pagar a Corto Plazo

CUENTAS POR PAGAR:	MONTO	FACTIBILIDAD DE PAGO
a) Menor o igual a 90 días		
SERVICIOS PERSONALES POR PAGAR		
PROVEEDORES POR PAGAR		
CONTRATISTAS POR OBRAS PUBLICAS		
PARTICIPACIONES Y APORTACIONES		
TRANSFERENCIAS OTORGADAS		
INTERESES, COMISIONES Y OTROS GASTOS DE LA DEUDA PUBLICA		
RETENCIONES Y CONTRIBUCIONES POR PAGAR	688,191	PAGO DE OBLIGACIONES FISCALES
DEVOLUCIONES DE LA LEY DE INGRESOS		
OTRAS CUENTAS POR PAGAR		
<b>Sub-Total</b>	<b>688,191</b>	



b) Mayor a 90 días y menor o igual a 180 días

SERVICIOS PERSONALES POR PAGAR		
PROVEEDORES POR PAGAR		
CONTRATISTAS POR OBRAS PUBLICAS		
PARTICIPACIONES Y APORTACIONES		
TRANSFERENCIAS OTORGADAS		
INTERESES, COMISIONES Y OTROS GASTOS DE LA DEUDA PUBLICA		
RETENCIONES Y CONTRIBUCIONES POR PAGAR		
DEVOLUCIONES DE LA LEY DE INGRESOS		
OTRAS CUENTAS POR PAGAR		
<b>Sub-Total</b>		<b>0</b>

c) Mayor a 180 días y menor o igual a 365 días

SERVICIOS PERSONALES POR PAGAR		
PROVEEDORES POR PAGAR		
CONTRATISTAS POR OBRAS PUBLICAS		
PARTICIPACIONES Y APORTACIONES		
TRANSFERENCIAS OTORGADAS		
INTERESES, COMISIONES Y OTROS GASTOS DE LA DEUDA PUBLICA		
RETENCIONES Y CONTRIBUCIONES POR PAGAR		
DEVOLUCIONES DE LA LEY DE INGRESOS		
OTRAS CUENTAS POR PAGAR		
<b>Sub-Total</b>		<b>0</b>

d) Mayor a 365 días

PROVEEDORES POR PAGAR		
CONTRATISTAS POR OBRAS PUBLICAS		
<b>Sub-Total</b>		<b>0</b>
<b>TOTAL</b>		<b>688,191</b>

DOCUMENTOS POR PAGAR:	MONTO	FACTIBILIDAD DE PAGO
-----------------------	-------	----------------------

a) Menor o igual a 90 días

DOCUMENTOS COMERCIALES		
DOCUMENTOS CON CONTRATISTAS POR OBRAS PUBLICAS		<b>NADA QUE MANIFESTAR</b>
OTROS DOCUMENTOS POR PAGAR		
<b>Sub-Total</b>		<b>0</b>

b) Mayor a 90 días y menor o igual a 180 días

DOCUMENTOS COMERCIALES		
DOCUMENTOS CON CONTRATISTAS POR OBRAS PUBLICAS		
OTROS DOCUMENTOS POR PAGAR		
<b>Sub-Total</b>		<b>0</b>

c) Mayor a 180 días y menor o igual a 365 días

DOCUMENTOS COMERCIALES		
DOCUMENTOS CON CONTRATISTAS POR OBRAS PUBLICAS		
OTROS DOCUMENTOS POR PAGAR		
<b>Sub-Total</b>		<b>0</b>

d) Mayor a 365 días

DOCUMENTOS COMERCIALES		
DOCUMENTOS CON CONTRATISTAS POR OBRAS PUBLICAS		
OTROS DOCUMENTOS POR PAGAR		
	<b>Sub-Total</b>	<b>0</b>
	<b>TOTAL</b>	<b>0</b>

## 2. Fondos de Bienes de Terceros en Administración y/o en Garantía

A CORTO PLAZO:	MONTO	NATURALEZ	CARACTERISTICAS CUALITATIVAS
FONDOS EN GARANTIA			
FONDOS EN ADMINISTRACION			
FONDOS CONTINGENTES			NADA QUE MANIFESTAR
FONDOS DE FIDEICOMISOS			
OTROS FONDOS DE TERCEROS			
VALORES Y BIENES EN GARANTIA			
<b>Sub-Total</b>	<b>0</b>		

A LARGO PLAZO:	MONTO	NATURALEZ	CARACTERISTICAS CUALITATIVAS
FONDOS EN GARANTIA			
FONDOS EN ADMINISTRACION			
FONDOS CONTINGENTES			NADA QUE MANIFESTAR
FONDOS DE FIDEICOMISOS			
OTROS FONDOS DE TERCEROS			
VALORES Y BIENES EN GARANTIA			
<b>Sub-Total</b>	<b>0</b>		
<b>TOTAL</b>	<b>0</b>		

## 3. Pasivos Diferidos y Otros

TIPO	MONTO	NATURALEZ	CARACTERISTICAS CUALITATIVAS
CREDITOS DIFERIDOS			
INTERESES COBRADOS POR ADELANTADO			NADA QUE MANIFESTAR
OTROS PASIVOS DIFERIDOS			
<b>TOTAL</b>	<b>0</b>		



## II) Notas al Estado de Actividades

## 1. Ingresos de Gestión:

CLASE DE INGRESOS:	MONTO	CARACTERISTICA SIGNIFICATIVA
IMPUESTO SOBRE DIVERSIONES Y ESPECTACULOS PUBLICOS		
IMPUESTO SOBRE LOTERIAS, RIFAS, SORTEOS Y CONCURSOS		
IMPUESTO VENTA DE BIENES CUYA ENAJENACION SE GRAVA POR LEY IEPS		
IMPUESTO SOBRE TENENCIA O USO DE VEHICULOS DEL EJERCICIO		
ADEUDO TENENCIA EJERCICIOS ANTERIORES		
IMPUESTO POR LA PRESTACION DE SERVICIO DE HOSPEDAJE		
IMPUESTO POR LA ADQUISICION DE VEHICULOS DE MOTOR O REMOLQUES QU		
IMPUESTO SOBRE NOMINAS		
ACTUALIZACION DE IMPUESTOS		
RECARGOS DE IMPUESTOS		
MULTAS DE IMPUESTOS		
IMPUESTO PARA EL FOMENTO DE LA EDUCACION EN EL ESTADO, PARA CAMIN		
APORTACION DE MEJORAS		
SERVICIOS PRETADOS POR INDEREQ		
PARQUE RECREATIVO MUNDO CIMACUATICO		
POR LICENCIA PARA ALMACENAJE, VENTA, PORTEO Y CONSUMO DE BEBIDAS A		
SERVICIOS PRESTADOS POR REGISTRO PUBLICO DE LA PROPIEDAD		
SERVICIOS PRESTADOS POR LAS AUTORIDADES CATASTRALES		
SERVICIOS PRESTADOS POR AUTORIDADES DEL TRABAJO Y PREVISION SOCIAL		
SERVICIOS PRESTADOS POR AUTORIDADES DE EDUCACION		
SERVICIOS PRESTADOS POR LAS AUTORIDADES DE LA SECRETARIA DE DESARRC		
SERVICIOS PRESTADOS POR SECRETARIA DE GOBIERNO		
SERVICIOS PRESTADOS POR PROCURADURIA DE JUSTICIA DEL ESTADO		
SERVICIOS PRESTADOS POR SECRETARIA DE LA CONTRALORIA		
SERVICIOS PRESTADOS POR LAS AUTORIDADES DE LA SECRETARIA DE SEGURID		
SERVICIOS PRESTADOS POR AURORIDADES FISCALES		
SERVICIOS PRESTADOS POR OFICIALIA MAYOR		
SERVICIOS PRESTADOS POR OTRAS AUTORIDADES ADMINISTRATIVAS		
SERVICIOS PRESTADOS POR EL ARCHIVO GENERAL DE NOTARIAS		
SERVICIOS PRESTADOS POR PODER EJECUTIVO		
SERVICIOS PRESTADOS POR LA LEGISLATURA		
SERVICIOS PRESTADOS POR EL TRIBUNAL SUPERIOR DE JUSTICIA		
ACTUALIZACION DE DERECHOS		
RECARGOS DE DERECHOS		
MULTA DE DERECHOS		
ARRENDAMIENTO		
EXPLOTACION DE BIENES PROPIEDAD DEL ESTADO		
OTROS PRODUCTOS	12,885	OTROS INGRESOS
RENDIMIENTOS BANCARIOS	173	RENDIMIENTOS FINANCIEROS
PRODUCTOS DE CAPITALES Y VALORES DEL PODER JUDICIAL		
OTROS INTERESES		
ENAJENACION DE BIENES INMUEBLES		
INCENTIVOS DERIVADOS DE LA COLABORACION FISCAL		

INDEMNIZACIONES		
REINTEGROS		
APROVECHAMIENTOS PROVENIENTES DE OBRAS PUBLICAS		
APROVECHAMIENTOS POR PARTICIPACIONES DERIVADAS DE LA APLICACION D		
APROVECHAMIENTOS POR APORTACIONES		
APROVECHAMIENTOS POR COOPERACIONES		
OTROS APROVECHAMIENTOS		
INGRESOS POR VENTA DE BIENES DE ORGANISMOS DESCENTRALIZADOS		
INGRESOS POR SERVICIOS PRESTADOS POR ORGANISMOS DESCENTRALIZADOS	7,728,946	VENTA DE SERVICIOS
INGRESOS DE OPERACION DE ENTIDADES PARAESTATALES EMPRESARIALES		
INGRESOS POR VENTA DE BIENES DE ENTIDADES PARAESTATALES EMPRESARIALES		
INGRESOS POR SERVICIOS PRESTADOS POR ENTIDADES PARAESTATALES EMPRESARIALES		
INGRESOS POR VENTA DE BIENES		
INGRESOS POR SERVICIOS PRODUCIDOS EN ESTABLECIMIENTOS DEL GOBIERNO		
<b>TOTAL</b>	<b>7,742,004</b>	

**2. Gastos y Otras Pérdidas:**

<b>MONTO TOTAL DE GASTOS</b>	<b>20,530,204</b>
------------------------------	-------------------


CUENTA	MONTO INDIVIDUAL	PORCENTAJE DEL TOTAL DEL GASTO
REMUNERACIONES AL PERSONAL DE CARÁCTER PERMANENTE	6,172,594	30%
REMUNERACIONES ADICIONALES Y ESPECIALES	4,700,214	23%

## III) Notas al Estado de Variaciones de la Hacienda Pública

**1. Patrimonio Contribuido:**

CUENTA	MONTO	NATURALEZA
<b>APORTACIONES</b>	<b>0</b>	
Inversiones Financieras a Largo Plazo		
Bienes Inmuebles e Infraestructura		<b>NADA QUE MANIFESTAR</b>
Bienes Muebles		
Bienes Intangibles		
<b>DONACIONES DE CAPITAL</b>	<b>0</b>	
Inversiones Financieras a Largo Plazo		
Bienes Inmuebles e Infraestructura		
Bienes Muebles		
Bienes Intangibles		
<b>ACTUALIZACION DE LA HACIENDA PUBLICA/PATRIMONIO</b>	<b>0</b>	
Inversiones Financieras a Largo Plazo		
Bienes Inmuebles e Infraestructura		
Bienes Muebles		
Bienes Intangibles		

A





## 2. Patrimonio Generado:

CUENTA	MONTO	NATURALEZA
RESULTADO DEL EJERCICIO	2,707,305	AHORRO DEL EJERCICIO


RESULTADOS DE EJERCICIOS ANTERIORES	7,687,205	AHORRO DEL EJERCICIO ANTERIOR
-------------------------------------	-----------	-------------------------------

<b>REVALÚOS</b>	<b>NADA QUE MANIFESTAR</b>	
Revalúo de Bienes Inmuebles		
Revalúo de Bienes Muebles		
Revalúo de Bienes Intangibles		
Otros Revalúos		
<b>RESERVAS</b>		
Reservas de Patrimonio		
Reservas Territoriales		
Reservas por Contingencias		
<b>RECTIFICACIONES DE RESULTADOS DE EJERCICIOS ANTERIORES</b>		
Cambios en Políticas Contables		
Cambios por Errores Contables		

## IV) Notas al Estado de Flujos de Efectivo

## 1. Efectivo y Equivalentes:

CUENTA	30-jun-17	31-dic-16
Efectivo	18,000	0
Efectivo en Bancos –Tesorería	6,121,652	4,047,375
Efectivo en Bancos- Dependencias	0	0
Inversiones Temporales (hasta 3 meses)	0	0
Fondos con Afectación Específica	0	0
Depósitos de Fondos de Terceros y Otros	0	0
Otros Efectivos y Equivalentes	0	0
<b>Total de Efectivo y Equivalentes</b>	<b>6,139,652</b>	<b>4,047,375</b>



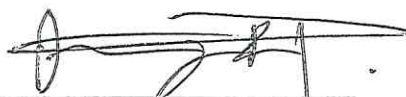

ADQUISICIONES POR ACTIVIDADES DE INVERSION	MONTO GLOBAL	PORCENTAJE DE ADQUISICION CON SUBSIDIOS DE SECTOR CENTRAL	IMPORTE DE PAGOS POR LA COMPRA
Bienes Inmuebles, Infraestructura y Construcciones en Proceso	268,645	100%	
Bienes Muebles	2,339,935	100%	

Conciliación de los Flujos de Efectivo Netos de las Actividades de Operación y la cuenta de Ahorro/Desahorro antes de Rubros Extraordinarios

	30-jun-17	31-dic-16
<i>Ahorro/Desahorro antes de Rubros Extraordinarios</i>	5,163,874	4,013,861
<i>Movimientos de partidas (o rubros) que no afectan al efectivo</i>	173	48,581
Depreciación		
Amortización		
Incrementos en las provisiones		
Incremento en inversiones producido por revaluación		
Ganancia/pérdida en venta de propiedad, planta y equipo		
Incremento en cuentas por cobrar		
Partidas extraordinarias		
Otros ingresos y beneficios	173	48,581
Flujos de Efectivo Netos de las Actividades de Operación	5,164,048	4,062,442



MTRO. ENRIQUE GERARDO SOSA GUTIERREZ  
RECTOR UPSRJ



LIC. HUGO RÍOS TORRES  
DIRECTOR ADMINISTRATIVO UPSRJ



**NOTAS DE MEMORIA**

**I) CUENTAS DE ORDEN CONTABLES**

**A. Valores:**

	TIPO	MONTO
Valores en Custodia		0
Instrumentos de Crédito Prestados a Formadores de Mercado	NADA QUE MANIFESTAR	
Instrumentos de Crédito Recibidos en Garantía de los Formadores de Mercado		0

**B. Emisión de Obligaciones:**

	TIPO	MONTO	TASA	VENCIMIENTO
Autorización para la Emisión de Bonos, Títulos y Valores de la Deuda Pública Interna		0		
Autorización para la Emisión de Bonos, Títulos y Valores de la Deuda Pública Externa	NADA QUE MANIFESTAR			
Suscripción de Contratos de Préstamos y Otras Obligaciones de la Deuda Pública Interna		0		
Suscripción de Contratos de Préstamos y Otras Obligaciones de la Deuda Pública Externa		0		

**C. Avales y Garantías**

	TIPO	MONTO	TASA	VENCIMIENTO
Avales Autorizados		0		
Fianzas y Garantías Recibidas por Deudas a Cobrar	NADA QUE MANIFESTAR			
Fianzas Otorgadas para Respaldo Obligaciones no Fiscales del Gobierno		0		

**D. Juicios**

	TIPO	MONTO
Demanda Judicial en Proceso de Resolución	NADA QUE MANIFESTAR	

**E. Inversión Mediante Proyectos para Prestación de Servicios (PPS) y Similares**

	TIPO	MONTO	VENCIMIENTO
Contratos para Inversión Mediante Proyectos para Prestación de Servicios (PPS) y Similares	NADA QUE MANIFESTAR	0	

**F. Bienes en Concesión o en Comodato**

	TIPO	MONTO	VENCIMIENTO
Bienes Bajo Contrato en Concesión		0	
Bienes Bajo Contrato en Comodato	ACTIVO FIJO	4,110,045	Contrato OMCP-CCV/61/2014 CAMION ESCOLAR \$1,205,820.00 VIGENCIA 30/09/2015 / Contrato CT/I275BIS/2014 bienes UPQ sin Vigencia



## G. Bienes Arqueológicos, Artísticos e Históricos

	TIPO	MONTO	OBSERVACION
Bienes Arqueologicos Muebles		0	
Bienes Arqueologicos Inmuebles		NADA QUE MANIFESTAR	
Bienes Arqueologicos Restos Humanos, de la Flora y de la Fauna		0	
Bienes Artisticos Muebles		0	
Bienes Artisticos Inmuebles		0	
Bienes Historicos Muebles		0	
Bienes Historicos Inmuebles		0	
Bienes Historicos Documentos y Expedientes		0	
Bienes Historicos Colecciones		0	

## H. Otras Cuentas de Orden

	TIPO	MONTO	OBSERVACION
Control y Seguimiento		NADA QUE MANIFESTAR	

## II) CUENTAS DE ORDEN PRESUPUESTARIAS

## A. Ingresos:

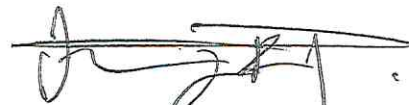
	MONTO	OBSERVACION
Ley de Ingresos Estimada	42,774,772	
Ley de Ingresos por Ejecutar	-23,202,926	
Modificaciones a la Ley de Ingresos Estimada	3,513,825	
Ley de Ingresos Devengada	0	
Ley de Ingresos Recaudada	-23,085,671	
Total	0	

## B. Egresos:

	MONTO	OBSERVACION
Presupuesto de Egresos Aprobado	-42,774,772	
Presupuesto de Egresos por Ejercer	6,549,442	
Modificaciones al Presupuesto de Egresos Aprobado	-6,774,712	
Presupuesto de Egresos Comprometido	22,469,838	
Presupuesto de Egresos Devengado	0	
Presupuesto de Egresos Ejercido	0	
Presupuesto de Egresos Pagado	20,530,204	
Total	0	



MTRO. ENRIQUE GERARDO SOSA GUTIERREZ  
RECTOR UPSRJ



LIC. HUGO RÍOS TORRES  
DIRECTOR ADMINISTRATIVO UPSRJ

## INFORMACIÓN FINANCIERA AL 30 DE JUNIO 2017.

### NOTAS DE GESTIÓN

#### 1. Introducción

El objetivo del presente documento es la revelación del contexto y de los aspectos económicos-financieros más relevantes que influyeron en las decisiones del período, y que fueron considerados en la elaboración de los estados financieros para la mayor comprensión de los mismos y sus particularidades.

#### 2. Panorama Económico y Financiero

En el entorno local y de conformidad con el Decreto de Presupuesto de Egresos del Estado de Querétaro para el ejercicio fiscal 2017, las principales condiciones económicas, financieras y hacendarias proyectadas para el ejercicio 2017, consideraron una estimación del Producto Interno Bruto de entre 2.0 y 3.0% y una inflación anual proyectada del 3.0%, sin embargo la inflación real al término del segundo semestre es de 3.18%. La Universidad Politécnica de Santa Rosa Jáuregui (UPSRJ), financia su operación principalmente por los ingresos presupuestados y convenidos con los Gobiernos Federal y Estatal a través del Convenio de Apoyo Financiero, así como por los ingresos generados por la venta de bienes y servicios, así como por rendimientos financieros.

#### 3. Autorización e Historia

La Universidad Politécnica de Santa Rosa Jáuregui, es un organismo descentralizado del Poder Ejecutivo del Estado de Querétaro, que inició operaciones en septiembre de 2011, operando a partir de esa fecha mediante el Convenio de Colaboración celebrado entre la Universidad Politécnica de Querétaro (UPQ) y el proyecto denominado "Universidad Politécnica de Santa Rosa Jáuregui" (UPSRJ), mediante el cual se establecieron las bases para la colaboración en materia de recursos materiales, financieros y humanos para la correcta realización y funcionamiento del proyecto UPSRJ.

El 1º de febrero del 2013, se publicó en la Gaceta Oficial del Estado "la Sombra de Arteaga", el Decreto de creación de la Universidad Politécnica de Santa Rosa Jáuregui, iniciándose a partir de esa fecha las gestiones para la desincorporación de operaciones del proyecto UPSRJ, de la Universidad Politécnica de Querétaro, y dando comienzo a las operaciones propias e independientes de la UPSRJ como ente jurídico propio.

#### 4. Organización y Objeto Social

Objeto Social: De conformidad con el artículo 3º. Del Decreto que crea a la Universidad, esta tiene por objeto: Impartir educación superior, en los niveles de Licenciatura, Especialidad, Maestría y Doctorado, así como cursos de actualización en sus diversas modalidades, incluyendo educación a distancia, diseñados con base a competencias para preparar profesionales con una sólida formación científica, tecnológica y en valores, conscientes del contexto nacional, internacional, en lo económico, político, social, medio ambiente y cultural. Llevar a cabo investigación aplicada y desarrollo tecnológico, pertinentes para el desarrollo económico y social de la región, del Estado y del País. Difundir el conocimiento y la cultura a través de la extensión universitaria. Prestar servicios tecnológicos y de asesoría que contribuyan a mejorar el desempeño de las empresas y otras organizaciones en la región y en el Estado, principalmente. Impartir programas de educación continua con orientación a la capacitación para el trabajo y al fomento de la cultura tecnológica en la región y en el Estado, principalmente; y cumplir con cualquier otro que permita consolidar el modelo educativo con base en competencias.

Principal Actividad: La principal actividad de la entidad es la impartición de educación superior, bajo el modelo educativo basado en competencias. La oferta académica de la Universidad, la componen las siguientes carreras: Licenciatura de Terapia



Física, Ingeniería en Software, Ingeniería en Sistemas Automotrices, Ingeniería en Metrología Industrial y a partir del ciclo escolar 2014-2015, se aumenta la oferta educativa con la carrera de Ingeniería en Animación y Efectos Especiales.

Ejercicio Fiscal: El ejercicio fiscal 2016 que comprende del 1º. de enero al 31 de diciembre de 2016, considera un ejercicio normal y regular en las operaciones y transacciones financieras de la Universidad.

Régimen Jurídico: De conformidad con el artículo 1º. Del Decreto de creación, la Universidad Politécnica de Santa Rosa Jáuregui es un organismo público descentralizado, sectorizado a la Secretaría de Educación del Poder Ejecutivo del Estado de Querétaro, con personalidad jurídica y patrimonio propio.

Consideraciones Fiscales: Las principales obligaciones fiscales de la entidad son: la retención del Impuesto sobre la Renta por el pago de salarios y en general por la prestación de un servicio personal subordinado, Asimilados a Salarios y Servicios profesionales. En materia de Seguridad Social es la retención y entero de cuotas y aportaciones de seguridad social. En impuestos estatales, es el entero del Impuesto sobre Nóminas.

Estructura Organizacional básica: La entidad opera tomando como marco de referencia el modelo estructural de la Coordinación de Universidades Politécnicas de la Secretaría de Educación Pública.

#### 5. Bases de Preparación de los Estados Financieros

Se continúa trabajando conjuntamente con la Secretaría de Planeación y Finanzas para la implementación del sistema de información financiera ORACLE, en su nueva versión EBS R12. Durante el año 2015 se implementaron los módulos de GL y AP. La emisión de los estados se efectuó con base en los Postulados de Contabilidad Gubernamental, los Catálogos, el Plan de Cuentas armonizado estatal y sobre la base de devengado, asimismo el reconocimiento de las operaciones y transacciones tuvo como base de registro el costo histórico.

#### 6. Políticas de Contabilidad Significativas

Durante el ejercicio que se reporta que se afectó el resultado de ejercicios anteriores por un importe neto de \$ 51,452.29 derivado del reintegro del recurso de Inclusión y equidad Educativa Y PRODEP por \$46,311.79, así como el reintegro de cuotas y la reactivación de adeudos de la cuenta deudora de servicios escolares.

Para el caso de las prestaciones a los empleados por prima de antigüedad e indemnizaciones, estas se registran en el momento en que se lleva a cabo el pago de las mismas.

Derivado estudio actuarial se estima una provisión de \$6,208,801.88 por concepto de Antigüedad e indemnización al 31 de diciembre 2016, la cual se indica en estas notas debido a la insuficiencia presupuestal.

Las provisiones se reconocen cuando se tiene una obligación presente como resultado de un evento pasado que resulte en una salida de recursos económicos y que puede ser estimada razonablemente.

#### 7. Posición en Moneda Extranjera y Protección por Riesgo Cambiario

No se han contraído derechos u obligaciones en moneda extranjera.

#### 8. Reporte Analítico del Activo

Las principales características respecto de la valoración, depreciación y amortización de activos, se encuentran indicadas en las notas de desglose y de memoria.

#### 9. Fideicomisos, Mandatos y Análogos

No se han contraído derechos u obligaciones a través de Fideicomisos, Mandatos y Análogos.

#### 10. Reporte de la Recaudación

Se muestran a continuación los ingresos propios por venta de servicios obtenidos en los ejercicios que terminaron el 31 de diciembre de 2013, 2014, 2015, 2016 y al 30 de Junio 2017.

2013	2014	2015	2016	30-jun-17
6,140,377	8,935,970	11,533,999	15,033,810	7,728,946

#### 11. Información sobre la Deuda y el Reporte Analítico de la Deuda

No se ha contraído ningún tipo de obligaciones de deuda

#### 12. Calificaciones otorgadas

No aplicable a la entidad

#### 13. Proceso de Mejora

Principales Políticas de control interno: En materia de ingreso y gasto se han establecido políticas y procedimientos para garantizar la adecuada operación de las principales actividades de la entidad en lo relativo a la captación y control de los ingresos propios de la entidad, la Contratación de personal, la Adquisición y contratación de bienes y servicios, la autorización de comisiones y otorgamiento a de viáticos, el control y asistencia del personal, entre otros.

#### 14. Información por Segmentos

No aplicable a la entidad

#### 15. Eventos Posteriores al Cierre


No se identifican a la fecha de cierre eventos o hechos relevantes que afecten la información financiera reportada.

#### 16. Partes Relacionadas

No aplicable a la entidad



MTRO. ENRIQUE GERARDO SOSA GUTIERREZ  
RECTOR UPSRJ




LIC. HUGO RIOS TORRES  
DIRECTOR ADMINISTRATIVO UPSRJ




UNIVERSIDAD POLITÉCNICA DE SANTA ROSA JÁUREGUI  
Conciliación entre los Ingresos Presupuestarios y Contables  
Correspondiente del 01 de Enero al 30 de Junio de 2017  
(Cifras en pesos)

<b>1. Ingresos Presupuestarios</b>		23,085,671.05
<b>2. Más ingresos contables no presupuestarios</b>		0.00
Ingresos Financieros		0.00
Incremento por variación de inventarios		0.00
Disminución del exceso de estimaciones por pérdida o deterioro u obsolescencia		0.00
Disminución del exceso de provisiones		0.00
Otros ingresos y beneficios varios		0.00
Otros ingresos contables no presupuestarios		0.00
<b>3. Menos ingresos presupuestarios no contables</b>		0.00
Productos de capital		0.00
Aprovechamientos capital		0.00
Ingresos derivados de financiamientos		0.00
Otros Ingresos presupuestarios no contables		0.00
<b>4. Ingresos Contables (4 = 1 + 2 - 3)</b>		23,085,671.05

"Bajo protesta de decir verdad declaramos que los Estados Financieros y sus notas, son razonablemente correctos y son responsabilidad del emisor"

  
Mtro. Enrique Gerardo Sosa Gutiérrez  
Rector de la UPSRJ

  
Lic. Hugo Ríos Torres  
Director Administrativo UPSRJ



UNIVERSIDAD POLITÉCNICA DE SANTA ROSA JÁUREGUI  
Conciliación entre los Egresos Presupuestarios y los Gastos Contables  
Correspondiente del 01 de Enero 2017 al 30 de Junio 2017

<b>1. Total de egresos (presupuestarios)</b>	<b>20,530,203.88</b>
----------------------------------------------	----------------------

<b>2. Menos egresos presupuestarios no contables</b>	<b>2,608,580.53</b>
------------------------------------------------------	---------------------

Mobiliario y equipo de administración	1,080,057.17
Mobiliario y equipo educacional y recreativo	833,387.62
Equipo e instrumental médico y de laboratorio	235,469.56
Vehículos y equipo de transporte	0.00
Equipo de defensa y seguridad	0.00
Maquinaria, otros equipos y herramientas	52,834.67
Activos biológicos	0.00
Bienes inmuebles	268,645.35
Activos intangibles	138,186.16
Obra pública en bienes propios	0.00
Acciones y participaciones de capital	0.00
Compra de títulos y valores	0.00
Inversiones en fideicomisos, mandatos y otros análogos	0.00
Provisiones para contingencias y otras erogaciones especiales	0.00
Amortización de la deuda pública	0.00
Otros Egresos Presupuestales No Contables	0.00

<b>3. Más gastos contables no presupuestales</b>	<b>2,456,742.72</b>
--------------------------------------------------	---------------------

Estimaciones, depreciaciones, deterioros, obsolescencia y amortizaciones	2,456,742.72
Provisiones	0.00
Disminución de inventarios	0.00
Aumento por insuficiencia de estimaciones por pérdida o deterioro u obsolescencia	0.00
Aumento por insuficiencia de provisiones	0.00
Otros Gastos	0.00
Otros Gastos Contables No Presupuestales	0.00

<b>4. Total de Gasto Contable (4 = 1 - 2 + 3)</b>	<b>20,378,366.07</b>
---------------------------------------------------	----------------------

"Bajo protesta de decir verdad declaramos que los Estados Financieros y sus notas, son razonablemente correctos y son responsabilidad del emisor"

Mtro. Enrique Gerardo Sosa Gutiérrez  
Rector de la UPSRJ

Lic. Hugo Ríos Torres  
Director Administrativo UPSRJ



UNIVERSIDAD POLITÉCNICA  
DE SANTA ROSA JÁUREGUI  
BILINGUAL INTERNATIONAL SUSTAINABLE

## APARTADO 2

# ESTADOS E INFORMES PRESUPUESTARIOS



SECRETARÍA  
DE EDUCACIÓN

QUERÉTARO  
ESTÁ EN NOSOTROS 




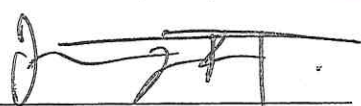


UNIVERSIDAD POLITÉCNICA DE SANTA ROSA JAUREGUI						
Estado Analítico de Ingresos						
Del 01 de Enero al 30 de Junio 2017						
Rubro de Ingresos	Ingreso					Diferencia (6= 5 - 1)
	Estimado	Ampliaciones y reducciones	Modificado	Devengado	Recaudado	
	-1	-2	(3= 1 + 2)	-4	-5	
Impuestos	0	0	0	0	0	0
Cuotas v Aportaciones de Seguridad Social	0	0	0	0	0	0
Contribuciones de Mejoras	0	0	0	0	0	0
Derechos	0	0	0	0	0	0
Productos	0	13,059	13,059	13,059	13,059	13,059
Corriente	0	13,059	13,059	13,059	13,059	13,059
Capital	0	0	0	0	0	0
Aprovechamientos	0	0	0	0	0	0
Corriente	0	0	0	0	0	0
Capital	0	0	0	0	0	0
Ingresos por Ventas de Bienes v Servicios	14,416,260	1,049,995	15,466,255	7,952,189	7,952,189	-6,464,071
Participaciones v Aportaciones	0	0	0	0	0	0
Transferencias, Asianaciones, Subsidios v Otras	28,358,512	2,450,772	30,809,284	15,120,424	15,120,424	-13,238,088
Ingresos Derivados de Financiamientos	0	0	0	0	0	0
<b>Total</b>	<b>42,774,772</b>	<b>3,513,825</b>	<b>46,288,597</b>	<b>23,085,671</b>	<b>23,085,671</b>	
					Ingresos excedentes	-19,689,101

Estado Analítico de Ingresos Por Fuente de Financiamiento						
Estado Analítico de Ingresos Por Fuente de Financiamiento	Ingreso					Diferencia (6= 5 - 1)
	Estimado	Ampliaciones y Reducciones	Modificado	Devengado	Recaudado	
	-1	-2	(3= 1 + 2)	-4	-5	
Ingresos del Gobierno	28,358,512	2,463,831	30,822,343	15,133,483	15,133,483	-13,225,029
Impuestos	0	0	0	0	0	0
Contribuciones de Mejoras	0	0	0	0	0	0
Derechos	0	0	0	0	0	0
Productos	0	13,059	13,059	13,059	13,059	13,059
Corriente	0	13,059	13,059	13,059	13,059	13,059
Capital	0	0	0	0	0	0
Aprovechamientos	0	0	0	0	0	0
Corriente	0	0	0	0	0	0
Capital	0	0	0	0	0	0
Participaciones v Aportaciones	0	0	0	0	0	0
Transferencias, Asifnaciones, Subsidios	28,358,512	2,450,772	30,809,284	15,120,424	15,120,424	-13,238,088
Ingresos de Organismos v Empresas	14,416,260	1,049,995	15,466,254	7,952,189	7,952,189	-6,464,071
Cuotas v Aportaciones de Seguridad	0	0	0	0	0	0
Ingresos por Ventas de Bienes v	14,416,260	1,049,995	15,466,254	7,952,189	7,952,189	-6,464,071
Transferencias, Asianaciones, Subsidios	0	0	0	0	0	0
Ingresos derivados de financiamiento	0	0	0	0	0	0
Ingresos Derivados de Financiamientos	0	0	0	0	0	0
<b>Total</b>	<b>42,774,772</b>	<b>3,513,825</b>	<b>46,288,597</b>	<b>23,085,672</b>	<b>23,085,672</b>	
					Ingresos excedentes	-19,689,101

"Bajo protesta de decir verdad declaramos que los Estados Financieros y sus notas, son razonablemente correctos y son responsabilidad del emisor"

  
MTRO. ENRIQUE GERARDO SOSA GUTIERREZ  
RECTOR UPSRJ

  
LIC. HUGO RIOS TORRES  
DIRECTOR ADMINISTRATIVO UPSRJ





UNIVERSIDAD POLITÉCNICA DE SANTA ROSA JÁUREGUI						
Estado Analítico del Ejercicio del Presupuesto de Egresos						
Clasificación por Objeto del Gasto (Capítulo y Concepto)						
Del 01 de Enero al 30 de Junio 2017						
Concepto	Egresos					Subejercicio 6 = (3 - 4)
	Aprobado	Ampliaciones/ (Reducciones)	Modifica do	Devengado	Pagado	
	1	2	3 = (1 + 2)	4	5	
<b>Servicios Personales</b>	36.755.900	-800.000	35.955.900	13.486.062	13.486.062	22.469.838
Remuneraciones al Personal de Carácter	14.641.445	-523.331	14.118.113	6.172.594	6.172.594	7.945.520
Remuneraciones al Personal de Carácter	1.846.686	442.393	2.289.079	1.166.468	1.166.468	1.122.612
Remuneraciones Adicionales v Especiales	16.898.841	-594.507	16.304.334	4.700.214	4.700.214	11.604.120
Seguridad Social	2.672.195	-128.145	2.544.049	1.272.829	1.272.829	1.271.220
Otras Prestaciones Sociales v Económicas	696.734	3.591	700.324	173.958	173.958	526.366
Previsiones	0	0	0	0	0	0
Pago de Estímulos a Servidores Públicos	0	0	0	0	0	0
<b>Materiales v Suministros</b>	917.190	1.741.797	2.658.987	825.434	825.434	1.833.554
Materiales de Administración. Emisión de	307.190	379.027	686.217	369.765	369.765	316.453
Alimentos v Utensilios	15.000	41.319	56.319	35.333	35.333	20.985
Materias Primas v Materiales de Producción	0	0	0	0	0	0
Materiales v Artículos de Construcción v de	88.000	534.365	622.365	199.872	199.872	422.492
Productos Químicos. Farmacéuticos v de	30.000	732.360	762.360	24.534	24.534	737.827
Combustibles. Lubrificantes v Aditivos	324.000	6.665	330.665	120.065	120.065	210.600
Vestuario. Blancos. Prendas de Protección v	0	3.158	3.158	3.158	3.158	0
Materiales v Suministros Para Seguridad	0	0	0	0	0	0
Herramientas. Refacciones v Accesorios	153.000	44.903	197.903	72.707	72.707	125.196
<b>Servicios Generales</b>	4.156.127	2.657.850	6.813.976	2.955.286	2.955.286	3.858.691
Servicios Básicos	836.837	411.650	1.248.487	603.266	603.266	645.221
Servicios de Arrendamiento	0	141.533	141.533	141.533	141.533	0
Servicios Profesionales. Científicos.	1.456.773	224.941	1.681.714	765.453	765.453	916.262
Servicios Financieros. Bancarios v	203.000	18.068	221.068	144.280	144.280	76.788
Servicios de Instalación. Reparación.	460.511	782.649	1.243.160	390.076	390.076	853.084
Servicios de Comunicación Social v	0	0	0	0	0	0
Servicios de Traslado v Viáticos	300.000	99.148	399.148	141.970	141.970	257.178
Servicios Oficiales	95.200	61.260	156.460	94.444	94.444	62.016
Otros Servicios Generales	803.806	918.599	1.722.405	674.263	674.263	1.048.142
<b>Transferencias. Asignaciones. Subsidios v Otras</b>	900.000	44.643	944.643	654.842	654.842	289.801
Transferencias Internas v Asignaciones al	0	0	0	0	0	0
Transferencias al Resto del Sector Público	0	0	0	0	0	0
Subsidios v Subvenciones	0	0	0	0	0	0
Avudas Sociales	900.000	44.643	944.643	654.842	654.842	289.801
Pensiones v Jubilaciones	0	0	0	0	0	0
Transferencias a Fideicomisos. Mandatos v	0	0	0	0	0	0
Transferencias a la Seguridad Social	0	0	0	0	0	0
Donativos	0	0	0	0	0	0
Transferencias al Exterior	0	0	0	0	0	0
<b>Bienes Muebles. Inmuebles e Intangibles</b>	45.555	3.130.422	3.175.977	2.608.581	2.608.581	567.396
Mobiliario v Equipo de Administración	19.860	1.329.315	1.349.175	1.080.057	1.080.057	269.118
Mobiliario v Equipo Educativo v	25.695	807.693	833.388	833.388	833.388	0
Equipo e Instrumental Médico v de	0	235.470	235.470	235.470	235.470	0
Vehículos v Equipo de Transporte	0	0	0	0	0	0
Equipo de Defensa v Seguridad	0	0	0	0	0	0
Maquinaria. Otros Equipos v Herramientas	0	52.835	52.835	52.835	52.835	0
Activos Biológicos	0	0	0	0	0	0
Bienes Inmuebles	0	268.645	268.645	268.645	268.645	0
Activos Intangibles	0	436.465	436.465	138.186	138.186	298.279
<b>Inversión Pública</b>	0	0	0	0	0	0
Obra Pública en Bienes de Dominio Público	0	0	0	0	0	0
Obra Pública en Bienes Propios	0	0	0	0	0	0
Proyectos Productivos v Acciones de	0	0	0	0	0	0
<b>Inversiones Financieras v Otras Provisiones</b>	0	0	0	0	0	0
Inversiones Para el Fomento de	0	0	0	0	0	0
Acciones v Participaciones de Capital	0	0	0	0	0	0
Compra de Títulos v Valores	0	0	0	0	0	0
Concesión de Préstamos	0	0	0	0	0	0
Inversiones en Fideicomisos.	0	0	0	0	0	0
Otras Inversiones Financieras	0	0	0	0	0	0
Provisiones para Continencias v Otras	0	0	0	0	0	0
<b>Participaciones v Aportaciones</b>	0	0	0	0	0	0
Participaciones	0	0	0	0	0	0
Aportaciones	0	0	0	0	0	0
Convenios	0	0	0	0	0	0
<b>Deuda Pública</b>	0	0	0	0	0	0
Amortización de la Deuda Pública	0	0	0	0	0	0
Intereses de la Deuda Pública	0	0	0	0	0	0
Comisiones de la Deuda Pública	0	0	0	0	0	0
Gastos de la Deuda Pública	0	0	0	0	0	0
Costo por Coberturas	0	0	0	0	0	0
Acovos Financieros	0	0	0	0	0	0
Adeudos de Ejercicios Fiscales	0	0	0	0	0	0
<b>Total del Gasto</b>	<b>42,774,772</b>	<b>6,774,712</b>	<b>49,549,484</b>	<b>20,530,204</b>	<b>20,530,204</b>	<b>29,019,280</b>

"Bajo protesta de decir verdad declaramos que los Estados Financieros y sus notas, son razonablemente correctos y son responsabilidad del emisor"

MTRD. ENRIQUE GERARDO SOSA GUTIERREZ  
RECTOR UPSRJ

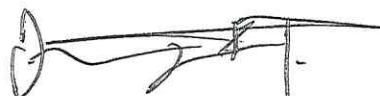
LIC. HUGO RÍOS TORRES  
DIRECTOR ADMINISTRATIVO UPSRJ

UNIVERSIDAD POLITÉCNICA DE SANTA ROSA JAUREGUI						
Estado Analítico del Ejercicio del Presupuesto de Egresos						
Clasificación Económica (por Tipo de Gasto)						
Del 01 de Enero al 30 de Junio 2017						
Concepto	Egresos					Subejercicio
	Aprobado	Ampliaciones/ (Reducciones)	Modificado	Devengado	Pagado	
	1	2	3 = (1 + 2)	4	5	
Gasto Corriente	42,729,217	3,644,290	46,373,507	17,921,623	17,921,623	28,451,884
Gasto de Capital	45,555	3,130,422	3,175,977	2,608,581	2,608,581	567,396
Amortización de la Deuda y Disminución de Pasivos	0	0	0	0	0	0
Pensiones y Jubilaciones	0	0	0	0	0	0
Participaciones	0	0	0	0	0	0
<b>Total del Gasto</b>	<b>42,774,772</b>	<b>6,774,712</b>	<b>49,549,484</b>	<b>20,530,204</b>	<b>20,530,204</b>	<b>29,019,280</b>

"Bajo protesta de decir verdad declaramos que los Estados Financieros y sus notas, son razonablemente correctos y son responsabilidad del emisor"



MTRO. ENRIQUE GERARDO SOSA GUTIERREZ  
RECTOR UPSRJ



LIC. HUGO RIOS TORRES  
DIRECTOR ADMINISTRATIVO UPSRJ





Universidad Politécnica de Santa Rosa Jáuregui Estado Analítico del Ejercicio del Presupuesto de Egresos Clasificación Administrativa Del 01 de Enero al 30 de Junio 2017						
Concepto	Egresos					Subejercicio 6 = (3 - 4)
	Aprobado	Ampliaciones/ (Reducciones)	Modificado	Devengado	Pagado	
	1	2	3 = (1 + 2)	4	5	
Universidad Politécnica de Santa Rosa Jáuregui	42,774,772	6,774,712	49,549,484	20,530,204	20,530,204	29,019,280
<b>Total del Gasto</b>	<b>42,774,772</b>	<b>6,774,712</b>	<b>49,549,484</b>	<b>20,530,204</b>	<b>20,530,204</b>	<b>29,019,280</b>

"Bajo protesta de decir verdad declaramos que los Estados Financieros y sus notas, son razonablemente correctos y son responsabilidad del emisor"

MTRO. ENRIQUE GERARDO SOSA GUTIERREZ  
RECTOR UPSRJ

LIC. HUGO RIOS TORRES  
DIRECTOR ADMINISTRATIVO UPSRJ




Estado Analítico del Ejercicio del Presupuesto de Egresos						
Clasificación Administrativa						
Del 01 de Enero 2017 al 30 de Junio 2017						
Concepto	Egresos					Subejercicio
	Aprobado	Ampliaciones/ (Reducciones)	Modificado	Devengado	Pagado	
	1	2	3 = (1 + 2)	4	5	
Poder Ejecutivo	42,774,772	6,774,712	49,549,484	20,530,204	20,530,204	29,019,280
Poder Legislativo						
Poder Judicial						
Organos Autónomos						
<b>Total del Gasto</b>	<b>42,774,772</b>	<b>6,774,712</b>	<b>49,549,484</b>	<b>20,530,204</b>	<b>20,530,204</b>	<b>29,019,280</b>

"Bajo protesta de decir verdad declaramos que los Estados Financieros y sus notas, son razonablemente correctos y son responsabilidad del emisor"

MTRO. ENRIQUE GERARDO SOSA GUTIERREZ  
RECTOR UPSRJ

LIC. HUGO RIOS TORRES  
DIRECTOR ADMINISTRATIVO UPSRJ



Sector Paraestatal del Gobierno (Federal/Estatal/Municipal) de  
Estado Analítico del Ejercicio del Presupuesto de Egresos  
Clasificación Administrativa  
Del 01 de Enero al 30 de Junio 2017

Concepto	Aprobado	Ampliaciones/ (Reducciones)	Modificado	Devengado	Pagado	Subejercicio
	1	2	3 = (1 + 2)	4	5	6 = (3 - 4)
Entidades Paraestatales y Fideicomisos No Empresariales y No Financieros	42,774,772	6,774,712	49,549,484	20,530,204	20,530,204	29,019,280
Instituciones Públicas de la Seguridad Social						
Entidades Paraestatales Empresariales No Financieras con Participación Estatal Mayoritaria						
Fideicomisos Empresariales No Financieros con Participación Estatal Mayoritaria						
Entidades Paraestatales Empresariales Financieras Monetarias con Participación Estatal Mayoritaria						
Entidades Paraestatales Empresariales Financieras No Monetarias con Participación Estatal Mayoritaria						
Fideicomisos Financieros Públicos con Participación Estatal Mayoritaria						
<b>Total del Gasto</b>	<b>42,774,772</b>	<b>6,774,712</b>	<b>49,549,484</b>	<b>20,530,204</b>	<b>20,530,204</b>	<b>29,019,280</b>

"Bajo protesta de decir verdad declaramos que los Estados Financieros y sus notas, son


MTRO. ENRIQUE GERARDO SOSA GUTIERREZ  
RECTOR UPSRJ


LIC. HUGO RIOS TORRES  
DIRECTOR ADMINISTRATIVO UPSRJ



UNIVERSIDAD POLITÉCNICA DE SANTA ROSA JÁUREGUI						
Estado Analítico del Ejercicio del Presupuesto de Egresos						
Clasificación Funcional (Finalidad y Función) Del 01 de Enero al 30 de Junio 2017						
Concepto	Egresos					Subejercicio 6 = (3 - 4)
	Aprobado	Ampliaciones/ (Reducciones)	Modificado	Devengado	Pagado	
	1	2	3 = (1 + 2)	4	5	
<b>Gobierno</b>	0	0	0	0	0	0
Legislación	0	0	0	0	0	0
Justicia	0	0	0	0	0	0
Coordinación de la Política de Gobierno	0	0	0	0	0	0
Relaciones Exteriores	0	0	0	0	0	0
Asuntos Financieros y Hacendarios	0	0	0	0	0	0
Seguridad Nacional	0	0	0	0	0	0
Asuntos de Orden Público y de Seguridad Interior	0	0	0	0	0	0
Otros Servicios Generales	0	0	0	0	0	0
<b>Desarrollo Social</b>	42,774,772	6,774,712	49,549,484	20,530,204	20,530,204	29,019,280
Protección Ambiental	0	0	0	0	0	0
Vivienda y Servicios a la Comunidad	0	0	0	0	0	0
Salud	0	0	0	0	0	0
Recreación, Cultura y Otras Manifestaciones Sociales	0	0	0	0	0	0
Educación	42,774,772	6,774,712	49,549,484	20,530,204	20,530,204	29,019,280
Protección Social	0	0	0	0	0	0
Otros Asuntos Sociales	0	0	0	0	0	0
<b>Desarrollo Económico</b>	0	0	0	0	0	0
Asuntos Económicos, Comerciales y Laborales en General	0	0	0	0	0	0
Agropecuaria, Silvicultura, Pesca y Caza	0	0	0	0	0	0
Combustibles y Energía	0	0	0	0	0	0
Minería, Manufacturas y Construcción	0	0	0	0	0	0
Transporte	0	0	0	0	0	0
Comunicaciones	0	0	0	0	0	0
Turismo	0	0	0	0	0	0
Ciencia, Tecnología e Innovación	0	0	0	0	0	0
Otras Industrias y Otros Asuntos Económicos	0	0	0	0	0	0
<b>Otras no Clasificadas en Funciones Anteriores</b>	0	0	0	0	0	0
Transacciones de la Deuda Pública / Costo Financiero de la Deuda	0	0	0	0	0	0
Transferencias, Participaciones y Aportaciones entre Diferentes Niveles y Ordenes de Gobierno	0	0	0	0	0	0
Saneamiento del Sistema Financiero	0	0	0	0	0	0
Adeudos de Ejercicios Fiscales Anteriores	0	0	0	0	0	0
<b>Total del Gasto</b>	<b>42,774,772</b>	<b>6,774,712</b>	<b>49,549,484</b>	<b>20,530,204</b>	<b>20,530,204</b>	<b>29,019,280</b>

"Bajo protesta de decir verdad declaramos que los Estados Financieros y sus notas, son razonablemente correctos y son responsabilidad del emisor"

  
MTR. ENRIQUE GERARDO SOSA GUTIERREZ  
RECTOR UPSRJ

  
LIC. HUGO RIOS TORRES  
DIRECTOR ADMINISTRATIVO UPSRJ



UNIVERSIDAD POLITÉCNICA  
DE SANTA ROSA JÁUREGUI  
BILINGUAL INTERNATIONAL SUSTAINABLE

## APARTADO 3

# AVANCE DEL CUMPLIMIENTO DE PROGRAMAS CON BASE EN LOS INDICADORES APROBADOS



SECRETARÍA  
DE EDUCACIÓN

QUERÉTARO  
ESTÁ EN NOSOTROS 



EL No.	RESUMEN NARRATIVO	NOMBRE DEL INDICADOR	AGREGACIÓN DIMENSIÓN SENTIDO EXPRESIÓN	MÉTODO DE CÁLCULO	UNIDAD DE MEDIDA	FRECUENCIA DE MEDICIÓN	LÍNEA BASE	META AMADA	1er TRIM	2do TRIM	3er TRIM	4to TRIM	META ALCANZADA
	Contribuir a fortalecer el acceso y la calidad de los servicios educativos en el Estado.	Porcentaje de Cobertura en educación Media Superior	Último reportado Eficacia Ascendente Porcentaje	100 * (Número de alumnos atendidos en educación media superior, en la modalidad de Escolarizado / Total de la población con edad de 15 a 17 años para cursar dicho nivel en el año dado)	Alumnos Anual	Anual	70.60	72.00					
<b>JUSTIFICACIÓN TRIMESTRAL</b>													
1ro.													
2ro.													
3er.													
4to.													
	Porcentaje de Cobertura en educación Superior		Último reportado Eficacia Ascendente Porcentaje	100 * (Número de alumnos atendidos en educación superior, en la modalidad de Escolarizado / Total de la población con edad de 18 a 22 años para cursar dicho nivel en el año dado)	Alumnos Anual	Anual	34.30	36.50					
<b>JUSTIFICACIÓN TRIMESTRAL</b>													
1ro.													
2ro.													
3er.													
4to.													
	Porcentaje de estudiantes evaluados por PLANEA que obtienen el nivel de dominio II, III o IV en Lengua y comunicación en educación Primaria.		Suma Eficacia Ascendente Porcentaje	100 * (Número de estudiantes de primaria cuyo puntaje los ubicó en el nivel II a IV de dominio en lenguaje y comunicación / Total de estudiantes de primaria evaluados en lenguaje y comunicación)	Alumnos Anual	Anual	59.00	62.20					
<b>JUSTIFICACIÓN TRIMESTRAL</b>													
1ro.													
2ro.													

M. en A.P. Enrique Gerardo Sosa Gutiérrez

Rector








EL No.	RESUMEN NARRATIVO	NOMBRE DEL INDICADOR	AGrupación DIMENSION SENSIDO EXPRESIÓN	MÉTODO DE CÁLCULO	UNIDAD DE DE MEDICIÓN	FRECUENCI A MEDICIÓN	LÍNEA BASE	META PROGR AMADA	1er TRIM	2do TRIM	3er TRIM	4to TRIM	META UMBRAL ALCANZ ADA
		educación Secundaria.	Suma Eficacia Ascendente Porcentaje	100 * ( Número de estudiantes de secundaria cuyo puntaje los ubicó en el nivel II a IV de dominio en matemáticas / Total de estudiantes de primaria evaluados en matemáticas)	Alumnos Anual	Anual	45.00	52.00					
<b>JUSTIFICACIÓN TRIMESTRAL</b>													
<b>JUSTIFICACIÓN TRIMESTRAL</b>													
<b>JUSTIFICACIÓN TRIMESTRAL</b>													
<b>JUSTIFICACIÓN TRIMESTRAL</b>													
<b>JUSTIFICACIÓN TRIMESTRAL</b>													

000039

M. en A.P. Enrique Gerardo Sosa Gutiérrez



Rector





EL No.	RESUMEN NARRATIVO	NOMBRE DEL INDICADOR	AGRUPACIÓN DIMENSIÓN SENTIDO EXPRESIÓN	MÉTODO DE CÁLCULO	UNIDAD DE MEDIDA	FRECUENCIA A MEDICIÓN	LINEA BASE	META PROGR AMADA	1er TRIM	2do TRIM	3er TRIM	4to TRIM	META UMBRAL ALCANZADA
3ITO	Jóvenes inscritos en Programas Educativos de la UPSRJ aprueban sus estudios de nivel superior bajo el modelo educativo Bilingüe, Internacional, Sustentable e Incluyente	Porcentaje de alumnos aprobados en la UPSRJ	Último reportado Eficacia Ascendente Porcentaje	100 * (Alumnos de la UPSRJ aprobados en el ciclo escolar de referencia / Matrícula total atendida por la UPSRJ en el ciclo escolar de referencia)	Alumnos Anual	Annual	69.00	90.00					
<b>JUSTIFICACIÓN TRIMESTRAL</b>													
1ro.													
2ro.													
3er.													
4to.													
ENTE 1	Servicios de educación superior, bajo el modelo bilingüe, internacional, sustentable e incluyente.	Porcentaje de alumnos que desiertan en la UPSRJ	Último reportado Eficacia Descendente Porcentaje	100 * (Alumnos de la UPSRJ que desiertaron: Número de alumnos inscritos en el ciclo escolar de referencia (i) que no se inscriben en los periodos escolares posteriores ni en el ciclo de referencia posterior / Matrícula total atendida por la UPSRJ en el ciclo escolar de referencia)	Alumnos Anual	Annual	9.63	21.00					
<b>JUSTIFICACIÓN TRIMESTRAL</b>													
1ro.													
2ro.													
3er.													
4to.													

EL No.	RESUMEN NARRATIVO	NOMBRE DEL INDICADOR	AGRUPACIÓN DIMENSIÓN SENTIDO EXPRESIÓN	MÉTODO DE CÁLCULO	UNIDAD DE MEDIDA	FRECUENCIA A MEDICIÓN	LINEA BASE	META PROGR AMADA	1er TRIM	2do TRIM	3er TRIM	4to TRIM	META UMBRAL ALCANZADA
		Porcentaje de alumnos que egresan por cohorte	Último reportado Eficacia Ascendente Porcentaje	100 * (Número de Alumnos que egresan en el año escolar de referencia / Número de alumnos que ingresaron por cohorte)	Alumnos Anual	Annual	0.00	48.00					

M. en A.P. Enrique Gerardo Sosa Gutiérrez  
Rector





EL No.	RESUMEN NARRATIVO	NOMBRE DEL INDICADOR	AGRUPACIÓN DIMENSIÓN SENTIDO EXPRESIÓN	MÉTODO DE CÁLCULO	UNIDAD DE MEDIDA	FRECUENCIA A MEDICIÓN	LÍNEA BASE	META AMADA	1er TRIM	2do TRIM	3er TRIM	4to TRIM	META UMBRAL
--------	-------------------	----------------------	----------------------------------------	-------------------	------------------	-----------------------	------------	------------	----------	----------	----------	----------	-------------

**JUSTIFICACIÓN TRIMESTRAL**

1ro.													
2ro.	Durante el cuatrimestre sep dic 2016 (1er. Período del año escolar 2016-2017) se becaron a un total de 358 alumnos con becas de depósito en colegiaturas (117), manutención (135), excelencia (1), movilidad (38) y transporte (67), de un total de 1,293 alumnos inscritos en esa cuatrimestre												
3er.													
4to.													

**JUSTIFICACIÓN TRIMESTRAL**

1ro.	Durante el periodo se han editado 4 publicaciones científicas, y el número total de PTC al periodo es de 14= 4/14= 28.57%												
2ro.	Durante el periodo se han editado 2 publicaciones científicas, con un acumulado de 6 en el año, y el número total de PTC al periodo es de 14= 6/14= 42.86%												
3er.													
4to.													

**JUSTIFICACIÓN TRIMESTRAL**

1ro.	Los ingresos propios (institucionales) provienen de la venta de cursos de Inglés por un importe de \$191,982, mientras que el presupuesto para el periodo fue de \$5716,808. = 191,982/5,716,808= 3.36%												
2ro.	Los ingresos propios (institucionales) provienen de la venta de cursos de Inglés por un importe de \$424,093, mientras que el presupuesto para el periodo fue de \$1,074,680. = 424,093/1,074,680.00= 3.83%												
3er.													
4to.													

D	16	Desarrollo de competencias en los Profesores de Tiempo Completo para las funciones de investigación, desarrollo e innovación	Razón de trabajos científicos y de divulgación publicados por profesor	Promedio Eficacia Ascendente Razón	Número de publicaciones científicas y de divulgación en el periodo escolar de referencia /s	Número de Profesores de Tiempo Completo en el periodo escolar de referencia	Publicacione Trimestral	0.00	38.00	0.28	42.86	21.57	Rojó
---	----	------------------------------------------------------------------------------------------------------------------------------	------------------------------------------------------------------------	------------------------------------	---------------------------------------------------------------------------------------------	-----------------------------------------------------------------------------	-------------------------	------	-------	------	-------	-------	------

D	22	Prestación de los servicios de extensión	Porcentaje de ingresos propios por actividades de vinculación con respecto al presupuesto institucional de la UPSRJ	Ultimo reportado Economía Descendente Porcentaje	100 * ( Monto total del presupuesto de recursos Pesos institucionales de la UPSRJ ejercidos en el año fiscal de referencia / Monto Total del presupuesto institucional, federal y estatal anual ejercido por la UPSRJ en el año de referencia)	Trimestral	0.30	5.00	3.36	3.83	3.83	3.83	Amarillo
---	----	------------------------------------------	---------------------------------------------------------------------------------------------------------------------	--------------------------------------------------	------------------------------------------------------------------------------------------------------------------------------------------------------------------------------------------------------------------------------------------------	------------	------	------	------	------	------	------	----------

*[Handwritten signature]*

M. en A.P. Enrique Gerardo Sosa Gutiérrez  
Rector

