



UNIVERSIDAD POLITÉCNICA
DE SANTA ROSA JÁUREGUI
BILINGUAL INTERNATIONAL SUSTAINABLE

INFORME DE AVANCE DE
GESTIÓN FINANCIERA
DEL 01 DE ENERO AL 30 DE JUNIO 2019



SECRETARÍA
DE EDUCACIÓN





SECRETARÍA
DE EDUCACIÓN



Santiago de Querétaro, Qro., 26 de julio de 2019

Oficio: Núm.

Asunto: Se remite Informe de Avance de Gestión Financiera
Correspondiente al Periodo del Primer Semestre 2019

C.P.C. RAFAEL CASTILLO VANDENPEEREBOOM
AUDITOR SUPERIOR DEL ESTADO
P R E S E N T E

Con fundamento en lo dispuesto por los artículos 13 y 14 de la Ley de Fiscalización Superior y Rendición de Cuentas del Estado de Querétaro, remitimos a Usted la documentación que conforma el Informe de Avance de Gestión Financiera de la Universidad Politécnica de Santa Rosa Jáuregui, correspondiente al periodo del 01 de enero al 30 de junio de 2019, la cual consta de 1 legajo y 1 disco compacto.

Así mismo se ratifica que los saldos del Informe de Avance de Gestión Financiera de la Universidad Politécnica de Santa Rosa Jáuregui, corresponden al periodo que se reporta, son los definitivos y contienen la totalidad de las operaciones realizadas y registradas a esa fecha.

ATENTAMENTE

Mtro. Enrique Gerardo Sosa Gutiérrez
Rector de la UPSRJ

M.V.Z. José Alberto Dorantes Lambarri
Delegado de Dirección Administrativa UPSRJ



QUERÉTARO
Entidad Superior de
Fiscalización del Estado

QUERÉTARO

ESFE/AG/556
RECIBIDO: 30/07/2019 09:22:11
Oficio: s/n
Se recibió en el oficio, computa (01 folios) y CD
UP Santa Rosa

ANEXO: Informe de Avance de Gestión Financiera.
C.c.p. Archivo.





INFORME DE AVANCE DE GESTIÓN FINANCIERA
CORRESPONDIENTE AL PERIODO DEL 01 DE ENERO AL 30 DE JUNIO 2019

Ref.	Descripción
Apartado 1. Estados e Información Contable.	
1	Estado de Situación Financiera. Ref. LGCG: art. 46 Fracción I inciso b.
2	Estado de Actividades. Ref. LGCG: art. 46 Fracción I inciso a.
3	Estado de Variaciones en la Hacienda Pública. Ref. LGCG: art. 46 Fracción I inciso c.
4	Estado de Cambios en la Situación Financiera. Ref. LGCG: art. 46 Fracción I inciso d.
5	Estado de Flujos de Efectivo. Ref. LGCG: art. 46 Fracción I inciso e.
6	Estado Analítico del Activo. Ref. LGCG: art. 46 Fracción I inciso h.
7	Estado Analítico de la Deuda y Otros Pasivos. Ref. LGCG: art. 46 Fracción I inciso i.
8	Informes sobre Pasivos Contingentes. Ref. LGCG: art. 46 Fracción I inciso f.
9	Notas a los estados financieros. (Incluyen las conciliaciones entre los ingresos presupuestales y contables; así como entre los egresos presupuestarios y los gastos contables). Ref. LGCG: art. 46 Fracción I inciso g.
Apartado 2. Estados e Informes Presupuestarios.	
1	Estado Analítico de Ingresos: Por Fuente de Financiamiento y Concepto. Ref. LGCG: art. 46 Fracción II inciso a.
2	Estado Analítico del Ejercicio del Presupuesto de Egresos: Clasificación por Objeto del Gasto (Capítulo y Concepto). Ref. LGCG: art. 46 Fracción II inciso b.
3	Estado Analítico del Ejercicio del Presupuesto de Egresos: Clasificación Económica (por Tipo de Gasto). Ref. LGCG: art. 46 Fracción II inciso b.
4	Estado Analítico del Ejercicio del Presupuesto de Egresos: Clasificación Administrativa por: - Dependencia o Unidad Administrativa - Gobierno (Federal/Estatal/Municipal) - Sector Paraestatal Ref. LGCG: art. 46 Fracción II inciso b.
5	Estado Analítico del Ejercicio del Presupuesto de Egresos: Clasificación Funcional (Finalidad y Función). Ref. LGCG: art. 46 Fracción II inciso b.
Apartado 3. Avance del Cumplimiento de Programas con Base en los Indicadores Aprobados.	
1	Avance del Cumplimiento de Programas con Base en los Indicadores Aprobados. Ref. LFSRCEQ: art. 13 Fracción II.
Apartado 4. Información Financiera conforme la Ley de Disciplina Financiera de las Entidades Federativas y los Municipios. Ref. LDFEFM: art. 4, correlacionado con, Criterios para... publicados en el DOF 11 de octubre de 2016.	
1	Estado de Situación Financiera Detallado-LDF.
2	Informe Analítico de la Deuda Pública y Otros Pasivos-LDF
3	Informe Analítico de Obligaciones Diferentes de Financiamientos-LDF
4	Balance Presupuestario-LDF
5	Estado Analítico de Ingresos Detallado-LDF
6a	Estado Analítico del Ejercicio del Presupuesto de Egresos Detallado-LDF (Clasificación por Objeto del Gasto)
6b	Estado Analítico del Ejercicio del Presupuesto de Egresos Detallado-LDF (Clasificación Administrativa)
6c	Estado Analítico del Ejercicio del Presupuesto de Egresos Detallado-LDF (Clasificación Funcional)
6d	Estado Analítico del Ejercicio del Presupuesto de Egresos Detallado-LDF (Clasificación de Servicios Personales por Categoría)
7	Guía de cumplimiento de la Ley de Disciplina Financiera de las Entidades Federativas y los Municipios



UNIVERSIDAD POLITÉCNICA
DE SANTA ROSA JÁUREGUI
BILINGUAL INTERNACIONAL SUSTAINABLE

APARTADO 1

ESTADOS E INFORMACIÓN CONTABLE



SECRETARÍA
DE EDUCACIÓN





UNIVERSIDAD POLITÉCNICA
DE SANTA ROSA, JAUREGUI, QUERETARO

UNIVERSIDAD POLITÉCNICA DE SANTA ROSA, JAUREGUI, QUERETARO
Estado de Situación Financiera
Al 30 de Junio de 2019 y 2018
(Pesos)

CONCEPTO		Año	2018	2019	Año	2018	2019
ACTIVO	PASIVO						
Activo Circulante	Pasivo Circulante						
Derechos y Equivalentes	Cuentas por Pagar a Corto Plazo	6,333,378	3,228,735	478,671	133,874		
Derechos a Recibir Efectivo o Equivalentes	Documentos por Pagar a Corto Plazo	489,878	244,281	0	0		
Inventarios	Porción a Corto Plazo de la Deuda Pública a Largo Plazo	0	0	0	0		
Almacenes	Títulos y Valores a Corto Plazo	0	0	0	0		
Estimación por Pérdida o Deterioro de Activos Circulantes	Pasivos Diferidos a Corto Plazo	0	0	0	0		
Otros Activos Circulantes	Fondos y Bienes de Terceros en Garantía y/o Administración a Corto Plazo	0	0	0	0		
Total de Activos Circulantes	Provisiones a Corto Plazo	18,445	0	0	0		
	Otros Pasivos a Corto Plazo	6,841,700	3,473,016	478,671	133,874		
Activo No Circulante	Total de Pasivos Circulantes						
Inversiones Financieras a Largo Plazo	Pasivo No Circulante	0	0	478,671	133,874		
Derechos a Recibir Efectivo o Equivalentes a Largo Plazo	Cuentas por Pagar a Largo Plazo	0	0	0	0		
Bienes Inmuebles, Infraestructura y Construcciones en Proceso	Documentos por Pagar a Largo Plazo	0	0	0	0		
Bienes Muebles	Deuda Pública a Largo Plazo	86,430,219	86,430,219	0	0		
Activos Intangibles	Pasivos Diferidos a Largo Plazo	23,278,135	22,486,792	0	0		
Depreciación, Deterioro y Amortización Acumulada de Bienes	Fondos y Bienes de Terceros en Garantía y/o en Administración a Largo Plazo	1,098,730	1,062,775	0	0		
Activos Diferidos	Provisiones a Largo Plazo	-20,935,862	-25,503,209	0	0		
Estimación por Pérdida o Deterioro de Activos no Circulantes	Total de Pasivos No Circulantes	0	0	0	0		
Otros Activos no Circulantes	Total del Pasivo	0	0	478,671	133,874		
Total de Activos No Circulantes	HACIENDA PÚBLICA/ PATRIMONIO	81,871,222	84,496,577				
Total del Activo	Hacienda Pública/Patrimonio Contribuido	88,712,922	87,965,584	78,394,931	78,394,931		
	Aportaciones			78,394,931	78,394,931		
	Donaciones de Capital			0	0		
	Actualización de la Hacienda Pública / Patrimonio			0	0		
	Hacienda Pública/Patrimonio Generado			9,440,789	9,440,789		
	Resultados del Ejercicio (Ahorro / Desahorro)			541,943	-174,587		
	Resultados de Ejercicios Anteriores			9,297,378	9,615,376		
	Revalúos			0	0		
	Reservas			0	0		
	Rectificaciones de Resultados de Ejercicios Anteriores			0	0		
	Exceso o Insuficiencia en la Actualización de la Hacienda Pública/Patrimonio			0	0		
	Resultado por Posición Monetaria			0	0		
	Resultado por Tenencia de Activos no Monetarios			0	0		
	Total Hacienda Pública/ Patrimonio			88,234,252	87,835,720		
	Total del Pasivo y Hacienda Pública / Patrimonio			88,712,922	87,965,584		

Bajo protesta de decir verdad declaramos que los Estados Financieros y sus Notas son razonablemente correctos y responsabilidad del emisor

MRO. ENRIQUE GERARDO SOSA GUTIERREZ
RECTOR DE LA UPSRJ

M.V.Z. JOSÉ ALBERTO FORASTES LAMBARRI
DELEGADO DE DIRECCIÓN ADMINISTRATIVA UPSRJ

000001



Concepto	2019	2018
INGRESOS Y OTROS BENEFICIOS		
Ingresos de la Gestión	8,607,707	8,823,363
Impuestos	0	0
Cuotas y Aportaciones de Seguridad Social	0	0
Contribuciones de Mejoras	0	0
Derechos	0	0
Productos	145	8,303
Aprovechamientos	0	0
Ingresos por Venta de Bienes y Prestación de Servicios	8,607,562	8,815,060
Participaciones, Aportaciones, Convenios, Incentivos Derivados de la Colaboración Fiscal, Fondos Distintos de Aportaciones, Transferencias, Asignaciones, Subsidios y Subvenciones, y Pensiones y Jubilaciones	18,433,072	21,920,198
Participaciones, Aportaciones, Convenios, Incentivos Derivados de la Colaboración Fiscal, Fondos Distintos de Aportaciones	833,177	12,948,906
Transferencias, Asignaciones, Subsidios y Subvenciones, y Pensiones y Jubilaciones	17,599,895	8,971,292
Otros Ingresos y Beneficios	251,863	0
Ingresos Financieros	0	0
Incremento por Variación de Inventarios	0	0
Disminución del Exceso de Estimaciones por Pérdida o Deterioro u Obsolescencia	0	0
Disminución del Exceso de Provisiones	0	0
Otros Ingresos y Beneficios Varios	251,863	0
Total de Ingresos y Otros Beneficios	27,292,642	30,743,561
GASTOS Y OTRAS PÉRDIDAS		
Gastos de Funcionamiento	22,946,075	22,101,247
Servicios Personales	11,255,959	11,122,680
Materiales y Suministros	910,413	1,579,201
Servicios Generales	10,779,703	9,399,365
Transferencias, Asignaciones, Subsidios y Otras Ayudas	371,972	423,343
Transferencias Internas y Asignaciones al Sector Público	0	0
Transferencias al Resto del Sector Público	0	0
Subsidios y Subvenciones	0	0
Ayudas Sociales	371,972	423,343
Pensiones y Jubilaciones	0	0
Transferencias a Fideicomisos, Mandatos y Contratos Análogos	0	0
Transferencias a la Seguridad Social	0	0
Donativos	0	0
Transferencias al Exterior	0	0
Participaciones y Aportaciones	0	0
Participaciones	0	0
Aportaciones	0	0
Convenios	0	0
Intereses, Comisiones y Otros Gastos de la Deuda Pública	0	0
Intereses de la Deuda Pública	0	0
Comisiones de la Deuda Pública	0	0
Gastos de la Deuda Pública	0	0
Costo por Coberturas	0	0
Apoyos Financieros	0	0
Otros Gastos y Pérdidas Extraordinarias	3,432,653	3,416,107
Estimaciones, Depreciaciones, Deterioros, Obsolescencia y Provisiones	3,432,653	3,416,107
Provisiones	0	0
Disminución de Inventarios	0	0
Aumento por Insuficiencia de Estimaciones por Pérdida o Deterioro y Aumento por Insuficiencia de Provisiones	0	0
Otros Gastos	0	0
Inversión Pública	0	0
Inversión Pública no Capitalizable	0	0
Total de Gastos y Otras Pérdidas	26,750,700	25,940,696
Resultados del Ejercicio (Ahorro/Desahorro)	541,943	4,802,865

Bajo protesta de decir verdad declaramos que los Estados Financieros y sus Notas son razonablemente correctos y responsabilidad del emisor.

000002



UNIVERSIDAD POLITÉCNICA
DE SANTA ROSA JAUREGUI
CUERNETARO

UNIVERSIDAD POLITÉCNICA DE SANTA ROSA JAUREGUI, CUERNETARO
Estado de Variación en la Hacienda Pública
Del 1 de Enero al 30 de Junio de 2019
(pesos)

Concepto	Hacienda Pública/ Patrimonio Contribuido	Hacienda Pública/ Patrimonio Generado de Ejercicios Anteriores	Hacienda Pública/ Patrimonio Exceso o Insuficiencia en la Actualización de la Hacienda Pública/ Patrimonio	TOTAL
HACIENDA PÚBLICA/PATRIMONIO CONTRIBUIDO NETO 2018	78,394,931			78,394,931
Aportaciones	78,394,931			78,394,931
Donaciones de Capital	0			0
Actualización de la Hacienda Pública/ Patrimonio	0			0
HACIENDA PÚBLICA /PATRIMONIO GENERADO NETO 2018		9,615,376	-174,567	9,440,789
Resultados del Ejercicio (Ahorro/Desahorro)				
Resultados de Ejercicios Anteriores		9,615,376	-174,567	-174,567
Revalúos		0	0	0
Reservas		0	0	0
Rectificaciones de Resultados de Ejercicios Anteriores		0	0	0
EXCESO O INSUFICIENCIA EN LA ACTUALIZACIÓN DE LA HACIENDA PÚBLICA/ PATRIMONIO NETO 2018			0	0
Resultado por Posición Monetaria			0	0
Resultado por Tenencia de Activos no Monetarios			0	0
HACIENDA PÚBLICA / PATRIMONIO NETO FINAL 2018	78,394,931	9,615,376	-174,567	87,835,720
CAMBIOS EN LA HACIENDA PÚBLICA/PATRIMONIO CONTRIBUIDO NETO 2019				
Aportaciones	0			0
Donaciones de Capital	0			0
Actualización de la Hacienda Pública/ Patrimonio	0			0
VARIACIONES DE LA HACIENDA PÚBLICA / PATRIMONIO GENERADO NETO 2019		-317,998	716,530	398,532
Resultados del Ejercicio (Ahorro/Desahorro)				
Resultados de Ejercicios Anteriores		-317,998	541,843	541,843
Revalúos		0	174,567	174,567
Reservas		0	0	0
Rectificaciones de Resultados de Ejercicios Anteriores		0	0	0
CAMBIOS EN EL EXCESO O INSUFICIENCIA EN LA ACTUALIZACIÓN DE LA HACIENDA PÚBLICA/ PATRIMONIO NETO 2019			0	0
Resultado por Posición Monetaria			0	0
Resultado por Tenencia de Activos no Monetarios			0	0
HACIENDA PÚBLICA / PATRIMONIO NETO FINAL 2019	78,394,931	9,297,378	541,843	88,234,252

Bajo protesta de decir verdad declaramos que los Estados Financieros y sus Notas son razonablemente correctos y responsabilidad del emisor


MTR. ENRIQUE GERARDO SOSA GUTIERREZ
RECTOR DE LA UPSRJ

M.V.Z. JOSÉ ALBERTO DORANTES LAMBARRI
DELEGADO DE DIRECCIÓN ADMINISTRATIVA UPSRJ

000003

Concepto	Origen	Aplicación
ACTIVO	0	743,329
Activo Circulante	0	3,368,684
Efectivo y Equivalentes	0	3,104,642
Derechos a Recibir Efectivo o Equivalentes	0	245,596
Derechos a Recibir Bienes o Servicios	0	0
Inventarios	0	0
Almacenes	0	0
Estimación por Pérdida o Deterioro de Activos Circulantes	0	0
Otros Activos Circulantes	0	18,445
Activo No Circulante	2,625,355	0
Inversiones Financieras a Largo Plazo	0	0
Derechos a Recibir Efectivo o Equivalentes a Largo Plazo	0	0
Bienes Inmuebles, Infraestructura y Construcciones en Proceso	0	0
Bienes Muebles	0	791,343
Activos Intangibles	0	15,956
Depreciación, Deterioro y Amortización Acumulada de Bienes	3,432,653	0
Activos Diferidos	0	0
Estimación por Pérdida o Deterioro de Activos no Circulantes	0	0
Otros Activos no Circulantes	0	0
PASIVO	344,797	0
Pasivo Circulante	344,797	0
Cuentas por Pagar a Corto Plazo	344,797	0
Documentos por Pagar a Corto Plazo	0	0
Porción a Corto Plazo de la Deuda Pública a Largo Plazo	0	0
Títulos y Valores a Corto Plazo	0	0
Pasivos Diferidos a Corto Plazo	0	0
Fondos y Bienes de Terceros en Garantía y/o Administración a Corto Plazo	0	0
Provisiones a Corto Plazo	0	0
Otros Pasivos a Corto Plazo	0	0
Pasivo No Circulante	0	0
Cuentas por Pagar a Largo Plazo	0	0
Documentos por Pagar a Largo Plazo	0	0
Deuda Pública a Largo Plazo	0	0
Pasivos Diferidos a Largo Plazo	0	0
Fondos y Bienes de Terceros en Garantía y/o en Administración a Largo Plazo	0	0
Provisiones a Largo Plazo	0	0
HACIENDA PÚBLICA/ PATRIMONIO	398,532	0
Hacienda Pública/Patrimonio Contribuido	0	0
Aportaciones	0	0
Donaciones de Capital	0	0
Actualización de la Hacienda Pública / Patrimonio	0	0
Hacienda Pública/Patrimonio Generado	398,532	0
Resultados del Ejercicio (Ahorro / Desahorro)	716,530	0
Resultados de Ejercicios Anteriores	0	317,998
Revalúos	0	0
Reservas	0	0
Rectificaciones de Resultados de Ejercicios Anteriores	0	0
Exceso o Insuficiencia en la Actualización de la Hacienda Pública/Patrimonio	0	0
Resultado por Posición Monetaria	0	0
Resultado por Tenencia de Activos no Monetarios	0	0

Bajo protesta de decir verdad declaramos que los Estados Financieros y sus Notas son razonablemente correctos y responsabilidad del emisor

000004



UNIVERSIDAD POLITÉCNICA
DE SANTA ROSA JÁUREGUI
POLYTECHNIC INTERNATIONAL UNIVERSITY

UNIVERSIDAD POLITÉCNICA DE SANTA ROSA JÁUREGUI, QUERETARO

Estado de Flujos de Efectivo
Del 1 de Enero al 30 de Junio de 2019 y 2018
(Pesos)

Concepto	2019	2018
Flujos de Efectivo de las Actividades de Operación		
Origen	27,292,642	61,920,386
Impuestos	0	0
Cuotas y Aportaciones de Seguridad Social	0	0
Contribuciones de mejoras	0	0
Derechos	0	0
Productos	145	17,003
Aprovechamientos	0	0
Ingresos por Venta de Bienes y Prestación de Servicios	8,859,425	21,816,516
Participaciones, Aportaciones, Convenios, Incentivos Derivados de la Colaboración Fiscal y Fondos Distintos de Aportaciones	833,177	24,644,642
Transferencias, Asignaciones, Subsidios y Subvenciones, y Pensiones y Jubilaciones	17,599,895	15,442,224
Otros Orígenes de Operación	0	0
Aplicación	23,380,701	55,712,961
Servicios Personales	11,255,959	26,817,976
Materiales y Suministros	910,413	2,916,037
Servicios Generales	10,779,703	22,930,963
Transferencias Internas y Asignaciones al Sector Público	0	0
Transferencias al resto del Sector Público	0	0
Subsidios y Subvenciones	0	0
Ayudas Sociales	371,972	1,889,817
Pensiones y Jubilaciones	0	0
Transferencias a Fideicomisos, Mandatos y Contratos Análogos	0	0
Transferencias a la Seguridad Social	0	0
Donativos	0	0
Transferencias al Exterior	0	0
Participaciones	0	0
Aportaciones	0	0
Convenios	0	0
Otras Aplicaciones de Operación	62,655	1,158,168
Flujos Netos de Efectivo por Actividades de Operación	3,911,941	6,207,424
Flujos de Efectivo de las Actividades de Inversión		
Origen	0	0
Bienes Inmuebles, Infraestructura y Construcciones en Proceso	0	0
Bienes Muebles	0	0
Otros Orígenes de Inversión	0	0
Aplicación	807,298	6,393,594
Bienes Inmuebles, Infraestructura y Construcciones en Proceso	0	3,500,000
Bienes Muebles	791,343	2,645,158
Otras Aplicaciones de Inversión	15,956	248,436
Flujos Netos de Efectivo por Actividades de Inversión	-807,298	-6,393,594
Flujo de Efectivo de las Actividades de Financiamiento		
Origen	0	0
Endeudamiento Neto	0	0
Interno	0	0
Externo	0	0
Otros Orígenes de Financiamiento	0	0
Aplicación	0	0
Servicios de la Deuda	0	0
Interno	0	0
Externo	0	0
Otras Aplicaciones de Financiamiento	0	0
Flujos netos de Efectivo por Actividades de Financiamiento	0	0
Incremento/Disminución Neta en el Efectivo y Equivalentes al Efectivo	3,104,642	-186,170
Efectivo y Equivalentes al Efectivo al inicio del Ejercicio	3,228,735	3,414,905
Efectivo y Equivalentes al Efectivo al final del Ejercicio	6,333,378	3,228,735

Bajo protesta de decir verdad declaramos que los Estados Financieros y sus Notas son razonablemente correctos y responsabilidad del emisor

MTRQ. ENRIQUE GERARDO SOSA GUTIERREZ

M.V.Z. JOSÉ ALBERTO DORANTES LAMBARRI

000005



UNIVERSIDAD POLITÉCNICA DE SANTA ROSA JÁUREGUI, QUERÉTARO
Estado Analítico del Activo
Del 1 de Enero al 30 de Junio de 2019
(Pesos)

Concepto	Saldo Inicial 1	Cargos del Periodo 2	Abonos del Periodo 3	Saldo Final 4 = (1+2-3)	Variación del Periodo (4-1)
ACTIVO					
Activo Circulante	3,473,016	74,069,217	70,700,533	6,841,700	3,369,684
Efectivo y Equivalentes	3,228,735	45,851,662	42,747,019	6,333,378	3,104,642
Derechos a Recibir Efectivo o Equivalentes	244,281	28,199,110	27,953,514	489,878	245,596
Derechos a Recibir Bienes o Servicios	0	0	0	0	0
Inventarios	0	0	0	0	0
Almacenes	0	0	0	0	0
Estimación por Pérdida o Deterioro de Activos Circulantes	0	0	0	0	0
Otros Activos Circulantes	0	18,445	0	18,445	18,445
Activo No Circulante	84,496,577	1,283,788	3,909,143	81,871,222	-2,625,355
Inversiones Financieras a Largo Plazo	0	0	0	0	0
Derechos a Recibir Efectivo o Equivalentes a Largo Plazo	0	0	0	0	0
Bienes Inmuebles, Infraestructura y Construcciones en Proceso	86,430,219	476,490	476,490	86,430,219	0
Bienes Muebles	22,486,792	791,343	0	23,278,135	791,343
Activos Intangibles	1,082,775	15,956	0	1,098,730	15,956
Depreciación, Deterioro y Amortización Acumulada de Bienes	-25,503,209	0	3,432,653	-28,935,862	-3,432,653
Activos Diferidos	0	0	0	0	0
Estimación por Pérdida o Deterioro de Activos no Circulantes	0	0	0	0	0
Otros Activos no Circulantes	0	0	0	0	0
TOTAL DEL ACTIVO	87,969,594	75,353,005	74,609,676	88,712,922	743,329

Bajo protesta de decir verdad declaramos que los Estados Financieros y sus Notas son razonablemente correctos y responsabilidad del emisor

MTRO. ENRIQUE GERARDO SOSA GUTIERREZ
RECTOR DE LA UPSRJ

M.V.Z. JOSÉ ALBERTO TORANTES LAMBARRRI
DELEGADO DE DIRECCIÓN ADMINISTRATIVA UPSRJ

000006



UNIVERSIDAD POLITÉCNICA DE SANTA ROSA JÁUREGUI, QUERETARO
 Estado Analítico de la Deuda y Otros Pasivos
 Del 1 de Enero al 30 de Junio de 2019
 (Pesos)

UNIVERSIDAD POLITÉCNICA
 DE SANTA ROSA JÁUREGUI
 MISIONALES INTERNACIONALES TEL: 01 771 511 11 11

Denominación de las Deudas		Moneda de Contratación	Institución o País Acreditado	Saldo Inicial del Periodo	Saldo Final del Periodo
DEUDA PÚBLICA					
Corto Plazo					
Deuda Interna					
Instituciones de Crédito	Peso	México		0	0
Títulos y Valores	Peso	México		0	0
Arrendamientos Financieros	Peso	México		0	0
Deuda Externa					
Organismos Financieros Internacionales	Peso	México		0	0
Deuda Bilateral	Peso	México		0	0
Títulos y Valores	Peso	México		0	0
Arrendamientos Financieros	Peso	México		0	0
Subtotal a Corto Plazo				0	0
Largo Plazo					
Deuda Interna					
Instituciones de Crédito	Peso	México		0	0
Títulos y Valores	Peso	México		0	0
Arrendamientos Financieros	Peso	México		0	0
Deuda Externa					
Organismos Financieros Internacionales	Peso	México		0	0
Deuda Bilateral	Peso	México		0	0
Títulos y Valores	Peso	México		0	0
Arrendamientos Financieros	Peso	México		0	0
Subtotal a Largo Plazo				0	0
Otros Pasivos				133,874	478,671
Total Deuda y Otros Pasivos				133,874	478,671

Bajo protesta de decir verdad declaramos que los Estados Financieros y sus Notas son razonablemente correctos y responsabilidad del emisor


 MTR. ENRIQUE GERARDO SOSA GUTIERREZ
 RECTOR DE LA UPSRJ


 M.V.Z. JOSÉ ALBERTO DURÁN FLORES LAMBARRÍ
 DELEGADO DE DIRECCIÓN ADMINISTRATIVA UPSRJ

000007



UNIVERSIDAD POLITÉCNICA DE SANTA ROSA JÁUREGUI, QUERÉTARO
Informe de Pasivos Contingentes
Del 1 de Enero al 30 de Junio de 2019
(Pesos)


UNIVERSIDAD POLITÉCNICA
 DE SANTA ROSA JÁUREGUI
 P.O. BOX 101000, QUERÉTARO, QUERÉTARO

"En cumplimiento a lo dispuesto en los artículos 46, fracción I, inciso d, y 52 de la Ley General de Contabilidad Gubernamental, y de conformidad con lo establecido en el capítulo VII, numeral III, inciso g) del Manual de Contabilidad Gubernamental emitido por el CONAC, el ente público informa lo siguiente."

Cuenta	Concepto	Importe
TOTAL		

Bajo protesta de decir verdad declaramos que los Estados Financieros y sus Notas son razonablemente correctos y responsabilidad del emisor


 M^{TRO.} ENRIQUE GERARDO SOSA
 GUTIÉRREZ
 RECTOR DE LA UPSRJ


 M.V.Z. JOSÉ ALBERTO DORANTES
 ZAMBARRI
 DELEGADO DE DIRECCIÓN
 ADMINISTRATIVA UPSRJ



UNIVERSIDAD POLITÉCNICA DE SANTA ROSA JAUREGUI
NOTAS A LOS ESTADOS FINANCIEROS

30 DE JUNIO DE 2019

Con el propósito de dar cumplimiento a los artículos 46 y 49 de la Ley General de Contabilidad Gubernamental, los entes públicos deberán acompañar notas a los estados financieros cuyos rubros así lo requieran teniendo presente los postulados de revelación suficiente e importancia relativa con la finalidad, que la información sea de mayor utilidad para los usuarios.

A continuación se presentan los tres tipos de notas que acompañan a los estados, a saber:

- a) Notas de desglose;
- b) Notas de memoria (cuentas de orden), y
- c) Notas de gestión administrativa.

a) NOTAS DE DESGLOSE

I) NOTAS AL ESTADO DE SITUACIÓN FINANCIERA

Activo

- Efectivo y Equivalentes

1. Se informará acerca de los fondos con afectación específica, el tipo y monto de los mismos; de las inversiones financieras se revelará su tipo y monto, su clasificación en corto y largo plazo separando aquellas que su vencimiento sea menor a 3 meses.

A continuación se relacionan las cuentas que integran el rubro de efectivo y equivalentes:

Concepto	2019	2018
BANCOS/TESORERÍA	\$ 6,313,377.72	\$ 3,228,735.24
INVERSIONES TEMPORALES (HASTA 3 MESES)	\$.00	\$.00
FONDOS CON AFECTACIÓN ESPECÍFICA	\$.00	\$.00
Suma \$	6,313,377.72 \$	3,228,735.24

Bancos/Tesorería

Representa el monto de efectivo disponible propiedad de ENTE/INSTITUTO, en instituciones bancarias, su importe se integra por:

Banco	Importe
SANTANDER	6,313,377.72

000009

	\$.00
	\$.00
Suma \$	6,313,377.72

Inversiones Temporales

Representa el monto de efectivo invertido por **ENTE/INSTITUTO**, la cual se efectúa a plazos que van de inversión a la vista hasta 90 días, su importe se integra

Banco	Importe
	\$.00
	\$.00
	\$.00
	\$.00
Suma \$	-

Fondos con Afectación Específica

Representan el monto de los fondos con afectación específica que deben financiar determinados gastos o actividades.

Banco	Importe
	\$.00
	\$.00
Suma \$	-

• **Derechos a recibir Efectivo y Equivalentes y Bienes o Servicios a Recibir**

2. *Por tipo de contribución se informará el monto que se encuentre pendiente de cobro y por recuperar de hasta cinco ejercicios anteriores, asimismo se deberán considerar los montos sujetos a algún tipo de juicio con una antigüedad mayor a la señalada y la factibilidad de cobro.*

Concepto	2019	2018
CUENTAS POR COBRAR A CORTO PLAZO	\$ 386,010.78	\$ 244,281.20
DEUDORES DIVERSOS POR COBRAR A CORTO PLAZO	\$ 103,866.73	\$.00
OTROS DERECHOS A RECIBIR EFECTIVO O EQUIVALENTES A CORTO PLAZO	\$.00	\$.00
Suma \$	489,877.51	244,281.20

Las Cuentas por Cobrar a Corto Plazo se integran por:



Concepto	2019	2019%
CUENTAS POR COBRAR SERVICIOS ESCOLARES	\$ 386,010.78	100%
Ingresos por Venta de Bienes y Prestación de Servicios de B	\$.00	0%
		0%
		0%
SUMA \$	386,010.78 \$	1.00

Deudores Diversos por Cobrar a Corto Plazo

Representa el monto de los derechos de cobro a favor del ente público por gastos por comprobar, principalmente relacionados con viáticos.

Otros Derechos a recibir Efectivo y Equivalentes a Corto Plazo

Representan los derechos de cobro originados en el desarrollo de las actividades del ente público, de los cuales se espera recibir una contraprestación representada en recursos, bienes o servicios; en un plazo menor o igual a doce meses, no incluidos en las cuentas anteriores,

3. Se elaborará, de manera agrupada, los derechos a recibir efectivo y equivalentes, y bienes o servicios a recibir, (excepto cuentas por cobrar de contribuciones o fideicomisos que se encuentran dentro de inversiones financieras, participaciones y aportaciones de capital) en una desagregación por su vencimiento en días a 90, 180, menor o igual a 365 y mayor a 365. Adicionalmente, se informará de las características cualitativas relevantes que le afecten a estas cuentas.
NADA QUE MANIFESTAR

• **Bienes Disponibles para su Transformación o Consumo (inventarios)**

4. Se clasificarán como bienes disponibles para su transformación aquellos que se encuentren dentro de la cuenta Inventarios. Esta nota aplica para aquellos entes públicos que realicen algún proceso de transformación y/o elaboración de bienes.
En la nota se informará del sistema de costo y método de valuación aplicados a los inventarios, así como la conveniencia de su aplicación dada la naturaleza de los mismos. Adicionalmente, se revelará el impacto en la información financiera por cambios en el método o sistema.
NADA QUE MANIFESTAR

5. De la cuenta Almacén se informará acerca del método de valuación, así como la conveniencia de su aplicación. Adicionalmente, se revelará el impacto en la información financiera por cambios en el método.
NADA QUE MANIFESTAR



UNIVERSIDAD POLITÉCNICA DE SANTA ROSA JAUREGUI
NOTAS A LOS ESTADOS FINANCIEROS

- Inversiones Financieras

6. De la cuenta Inversiones financieras, que considera los fideicomisos, se informará de éstos los recursos asignados por tipo y monto, y características significativas que tengan o puedan tener alguna incidencia en las mismas.
NADA QUE MANIFESTAR

7. Se informará de las inversiones financieras, los saldos de las participaciones y aportaciones de capital.
NADA QUE MANIFESTAR

- Bienes Muebles, Inmuebles e Intangibles

8. Se informará de manera agrupada por cuenta, los rubros de Bienes Muebles e Inmuebles, el monto de la depreciación del ejercicio y la acumulada, el método de depreciación, tasas aplicadas y los criterios de aplicación de los mismos. Asimismo, se informará de las características significativas del estado en que se encuentren los activos.

CUENTAS DE BIENES MUEBLES	MONTO DEPRECIACION DEL EJERCICIO	MONTO DEPRECIACION ACUMULADA	METODO DE DEPRECIACION	TASA APLICADA	CRITERIO DE APLICACION
MOBILIARIO Y EQUIPO DE ADMINISTRACIÓN	\$ 891,772.54	\$ 6,833,252.40	LINEA RECTA	10% Y 33.3%	Acuerdo por el que se emiten las Reglas Especificas del Registro y valoración del patrimonio que emite la CONAC
MOBILIARIO Y EQUIPO EDUCACIONAL Y RECREA	\$ 315,708.24	\$ 2,020,375.50	LINEA RECTA	20% Y 33.3%	
EQUIPO E INSTRUMENTAL MÉDICO Y DE LABOR	\$ 476,073.54	\$ 4,542,001.10	LINEA RECTA	20%	
VEHÍCULOS Y EQUIPO DE TRANSPORTE	\$ 163,287.72	\$ 908,801.96	LINEA RECTA	20%	
EQUIPO DE DEFENSA Y SEGURIDAD	\$.00	\$.00	LINEA RECTA		
MAQUINARIA, OTROS EQUIPOS Y HERRAMIENTA	\$ 133,891.21	\$ 476,535.26	LINEA RECTA	10%	
	1,980,733.25	14,780,966.22			

CUENTAS DE BIENES INMUEBLES	MONTO DEPRECIACION DEL EJERCICIO	MONTO DEPRECIACION ACUMULADA	METODO DE DEPRECIACION	TASA APLICADA	CRITERIO DE APLICACION
EDIFICIOS NO HABITACIONALES	\$ 1,323,600.24	\$ 13,005,425.22	LINEA RECTA	3.33%	Acuerdo por el que se emiten las Reglas Especificas del Registro y
OTROS BIENES INMUEBLES	\$ 29,845.20	\$ 89,535.58	LINEA RECTA	5%	
	1,353,445.44	13,094,960.80			

3,334,178.69	27,875,927.02
--------------	---------------

000012

A

B

UNIVERSIDAD POLITÉCNICA DE SANTA ROSA JAUREGUI
NOTAS A LOS ESTADOS FINANCIEROS

9. Se informará de manera agrupada por cuenta, los rubros de activos intangibles y diferidos, su monto y naturaleza, amortización del ejercicio, amortización acumulada, tasa y método aplicados.

Bienes Inmuebles, Infraestructura y Construcciones en Proceso

Se integra de la siguiente manera:

Concepto	2019	2018
TERRENOS	\$.00	\$.00
EDIFICIOS NO HABITACIONALES	\$ 85,236,411.33	\$ 85,236,411.33
OTROS BIENES INMUEBLES	\$ 1,193,807.52	\$ 1,193,807.52
Subtotal BIENES INMUEBLES, INFRAESTRUCTURA Y CONSTRUCCIONES EN PROCESO	\$ 86,430,218.85	\$ 86,430,218.85


Bienes Muebles, Intangibles y Depreciaciones

Se integran de la siguiente manera:

Concepto	2019	2018
MOBILIARIO Y EQUIPO DE ADMINISTRACIÓN	\$ 10,206,925.15	\$ 10,149,124.67
MOBILIARIO Y EQUIPO EDUCACIONAL Y RECREATIVO	\$ 2,459,737.50	\$ 2,459,737.50
EQUIPO E INSTRUMENTAL MÉDICO Y DE LABORATORIO	\$ 5,727,661.82	\$ 5,727,661.82
VEHÍCULOS Y EQUIPO DE TRANSPORTE	\$ 1,815,843.01	\$ 1,815,843.01
MAQUINARIA, OTROS EQUIPOS Y HERRAMIENTAS	\$ 3,067,967.66	\$ 2,334,425.48
Subtotal BIENES MUEBLES	\$ 23,278,135.14	\$ 22,486,792.48
SOFTWARE	\$.00	\$.00
LICENCIAS	\$ 1,098,730.36	\$ 1,082,774.56
Subtotal ACTIVOS INTANGIBLES	\$ 1,098,730.36	\$ 1,082,774.56
DEPRECIACIÓN ACUMULADA DE BIENES MUEBLES	\$ 14,780,966.22	\$ 12,800,232.97
EPRECIACIÓN, DETERIORO Y AMORTIZACIÓN ACUMULADA DE BIENES	\$ 14,780,966.22	\$ 12,800,232.97
ACTIVOS INTANGIBLES	\$ 1,059,935.14	\$ 961,460.40
Subtotal ACTIVOS INTANGIBLES	\$ 1,059,935.14	\$ 961,460.40

Activo Diferido

Se integran de la siguiente manera:






UNIVERSIDAD POLITÉCNICA DE SANTA ROSA JAUREGUI

NOTAS A LOS ESTADOS FINANCIEROS

Concepto	2019	2018
	\$.00	\$.00

• Estimaciones y Deterioros

10. Se informarán los criterios utilizados para la determinación de las estimaciones; por ejemplo: estimación de cuentas incobrables, estimación de inventarios, deterioro de activos biológicos y cualquier otra que aplique.

NADA QUE MANIFESTAR

• Otros Activos

11. De las cuentas de otros activos se informará por tipo circulante o no circulante, los montos totales asociados y sus características cualitativas significativas que les impacten financieramente.

NADA QUE MANIFESTAR

Pasivo

1. Se elaborará una relación de las cuentas y documentos por pagar en una desagregación por su vencimiento en días a 90, 180, menor o igual a 365 y mayor a 365. Asimismo, se informará sobre la factibilidad del pago de dichos pasivos.

Concepto	0-90	91-180	181 EN ADELANTE
PASIVO CIRCULANTE	\$ 478,670.81		
PASIVO NO CIRCULANTE	\$.00		
Suma de Pasivo \$	478,670.81 \$	-	\$

2. Se informará de manera agrupada los recursos localizados en Fondos de Bienes de Terceros en Administración y/o en Garantía a corto y largo plazo, así como la naturaleza de dichos recursos y sus características cualitativas significativas que les afecten o pudieran afectarles financieramente.

NADA QUE MANIFESTAR

3. Se informará de las cuentas de los pasivos diferidos y otros, su tipo, monto y naturaleza, así como las características significativas que les impacten o pudieran impactarles financieramente.

Este género se compone de dos grupos, el Pasivo Circulante y el Pasivo No Circulante, en éstos inciden pasivos derivados de operaciones de operaciones por servicios personales, cuentas por pagar por operaciones presupuestarias devengadas y contabilizadas al 30 de septiembre del ejercicio correspondiente; pasivos por obligaciones laborales, a continuación se presenta la integración del pasivo:



UNIVERSIDAD POLITÉCNICA DE SANTA ROSA JAUREGUI
NOTAS A LOS ESTADOS FINANCIEROS

Concepto	2019	2018
PASIVO CIRCULANTE	478,670.81	\$ 133,873.97
PASIVO NO CIRCULANTE	0.00	\$.00
Suma de Pasivo \$	478,670.81 \$	133,873.97

• Pasivo Circulante

Destacan entre las principales partidas del Pasivo Circulante las siguientes:

Concepto	Importe
SERVICIOS PERSONALES POR PAGAR A CORTO PLAZO	\$.00
RETENCIONES Y CONTRIBUCIONES POR PAGAR A CORTO PLAZO	\$ 477,473.69
INGRESOS POR CLASIFICAR	\$.00
PROVEEDORES POR PAGAR A CORTO PLAZO	\$ 1,197.12
OTRAS CUENTAS POR PAGAR A CORTO PLAZO	\$.00
Suma PASIVO CIRCULANTE \$	478,670.81

Servicios Personales por Pagar a Corto Plazo

El importe de esta cuenta esta constituido principalmente por: Aportaciones de Seguridad Social (patronal), mismas que se pagan en los meses de octubre y noviembre; Prima Vacacional, cuyo importe se paga en diciembre; Aguinaldo cuyo importe se pagará en el mes de noviembre.

Retenciones por Pagar a Corto Plazo

El importe de esta cuenta esta constituido principalmente por: Retenciones de ISR por Sueldos y Salarios, Honorarios y por Arrendamiento, mismo que se pagan en el mes de octubre; retenciones derivadas de aportaciones de seguridad social (Trabajadores) mismas que se liquidan en el mes de octubre.

Ingresos por Clasificar a Corto Plazo

Representa los recursos depositados de ENTE/INSTITUTO , pendientes de clasificar según los conceptos del Clasificador por Rubros de Ingresos.

Proveedores por Pagar a Corto Plazo

Representa los adeudos con proveedores derivados de operaciones de ENTE/INSTITUTO , con vencimiento menor o igual a doce meses.

A



UNIVERSIDAD POLITÉCNICA DE SANTA ROSA JAUREGUI
NOTAS A LOS ESTADOS FINANCIEROS

- Pasivo No Circulante

Destacan entre las principales partidas del Pasivo No Circulante las siguientes:

Concepto	2019
PROVISIÓN PARA CONTINGENCIAS A LARGO PLAZO	\$.00
Suma de Pasivos a Largo Plazo \$	-

II) NOTAS AL ESTADO DE ACTIVIDADES

Ingresos de Gestión

1. De los rubros de impuestos, cuotas y aportaciones de seguridad social, contribuciones de mejoras, derechos, productos, aprovechamientos, y de ingresos por venta de bienes y prestación de servicios, los cuales están armonizados con los rubros del Clasificador por Rubros de Ingresos, se informarán los montos totales y cualquier característica significativa.

Participaciones, Aportaciones, Convenios, Incentivos Derivados de la Colaboración Fiscal, Fondos Distintos de Aportaciones, Transferencias, Asignaciones, Subsidios y Subvenciones, y Pensiones y Jubilaciones

2. De los rubros de participaciones, aportaciones, convenios, incentivos derivados de la colaboración fiscal, fondos distintos de aportaciones, transferencias, asignaciones, subsidios y subvenciones, y pensiones y jubilaciones, los cuales están armonizados con los rubros del Clasificador por rubros de Ingresos, se informarán los montos totales y cualquier característica significativa.

Concepto	Importe
FONDO DE APORTACIONES PARA EL FORTALECIMIENTO DE LOS MUNICIPIOS Y DE LAS DEMAF	\$.00
FONDO DE APORTACIONES PARA LA INFRAESTRUCTURA SOCIAL MUNICIPAL	\$.00
Subtotal Aportaciones \$	-
	\$.00
	\$.00
Subtotal Capacitación y Consultoría \$	\$.00
	-
Subtotal Venta de Publicaciones \$	\$.00
	-
Subtotal Otros \$	\$.00
PRODUCTOS	\$ 144.92



UNIVERSIDAD POLITÉCNICA DE SANTA ROSA JAUREGUI

NOTAS A LOS ESTADOS FINANCIEROS

	Subtotal Productos Financieros	\$	144.92
	Suma	\$	144.92

Otros Ingresos y Beneficios

3. De los rubros de Ingresos Financieros, Incremento por Variación de Inventarios, Disminución del Exceso de Estimaciones por Pérdida o Deterioro u Obsolescencia, Disminución del Exceso de Provisiones, y de Otros Ingresos y Beneficios Varios, se informarán los montos totales y cualquier característica significativa.

Gastos y Otras Pérdidas:

1. Explicar aquellas cuentas de gastos de funcionamiento, transferencias, subsidios y otras ayudas, participaciones y aportaciones, otros gastos y pérdidas extraordinarias, así como los ingresos y gastos extraordinarios, que en lo individual representen el 10% o más del total de los gastos.

Concepto	Importe
GASTOS DE FUNCIONAMIENTO	\$ 22,946,074.66
TRANSFERENCIAS, ASIGNACIONES, SUBSIDIOS Y OTRAS AYUDAS	\$ 371,971.62
PARTICIPACIONES Y APORTACIONES	\$.00
INTERESES, COMISIONES Y OTROS GASTOS DE LA DEUDA PÚBLICA	\$.00
OTROS GASTOS Y PÉRDIDAS EXTRAORDINARIAS	\$ 3,432,653.43
Suma de GASTOS Y OTRAS PÉRDIDAS	\$ 26,750,699.71

A su vez se presentan aquellos rubros que en forma individual representan el 8.0% o más del total de los gastos:


Concepto	Importe	%
REMUNERACIONES AL PERSONAL DE CARÁCTER PERMANENTE	\$ 6,480,648.20	24%
SERVICIOS PROFESIONALES, CIENTÍFICOS Y TÉCNICOS Y OTROS SERVICIOS	\$ 7,889,942.17	29%

III) NOTAS AL ESTADO DE VARIACIÓN EN LA HACIENDA PÚBLICA

1. Se informará de manera agrupada, acerca de las modificaciones al patrimonio contribuido por tipo, naturaleza y monto.

BIENES INMUEBLES E INFRAESTRUCTURA	APORTACIONES	IMPORTE	CARACTERÍSTICA
		\$.00	

000017





UNIVERSIDAD POLITÉCNICA DE SANTA ROSA JAUREGUI
NOTAS A LOS ESTADOS FINANCIEROS

BIENES MUEBLES	\$.00
Bienes Intangibles	\$.00
TOTAL	-

2. Se informará de manera agrupada, acerca del monto y procedencia de los recursos que modifican al patrimonio generado.

CUENTA	MONTO	NAUTRALEZA
RESULTADO DEL EJERCICIO	541,943.00	RESULTADO DEL EJERCICIO

IV) NOTAS AL ESTADO DE FLUJOS DE EFECTIVO

Efectivo y equivalentes

1. El análisis de los saldos inicial y final que figuran en la última parte del Estado de Flujo de Efectivo en la cuenta de efectivo y equivalentes es como sigue:

Concepto	2019	2018
BANCOS/TESORERÍA	6,313,377.72	\$ 9,906,565.68
BANCOS/DEPENDENCIAS Y OTROS	\$.00	\$.00
INVERSIONES TEMPORALES (HASTA 3 ME)	0.00	\$.00
FONDOS CON AFECTACIÓN ESPECÍFICA	0.00	\$.00
DEPOSITOS DE FONDOS DE TERCEROS E	\$.00	\$.00
Total de EFECTIVO Y EQUIVALENTES \$	6,313,377.72	\$ 9,906,565.68

2. Detallar las adquisiciones de bienes muebles e inmuebles con su monto global Y, en su caso, el porcentaje de estas adquisiciones que fueron realizadas mediante subsidios de capital del sector central. Adicionalmente, revelar el importe de los pagos que durante el periodo se hicieron por la compra de los elementos citados.

AQUISICIONES	MONTO	PORCENTAJE DE ADQUISICION CON SUBSIDIOS DEL SECTOR CENTRAL	IMPORTE PAGADO
BIENES INMUEBLES, INFRAESTRUCTURA Y CONS	791,342	100%	100%
BIENES MUEBLES		100%	100%



UNIVERSIDAD POLITÉCNICA DE SANTA ROSA JAUREGUI
NOTAS A LOS ESTADOS FINANCIEROS

V) CONCILIACIÓN ENTRE LOS INGRESOS PRESUPUESTARIOS Y CONTABLES, ASÍ COMO ENTRE LOS EGRESOS PRESUPUESTARIOS Y LOS GASTOS CONTABLES

La conciliación se presentará atendiendo a lo dispuesto por el Acuerdo por el que se emite el formato de conciliación entre los ingresos presupuestarios y contables, así como entre los egresos presupuestarios y los gastos contables.

1.- TOTAL DE INGRESOS PRESUPUESTARIOS		\$27,292,642.36
2. MÁS INGRESOS CONTABLES NO PRESUPUESTARIOS		\$0.00
2.1 INGRESOS FINANCIEROS		\$0.00
2.2 INCREMENTO POR VARIACIÓN DE INVENTARIOS		\$0.00
2.3 DISMINUCIÓN DEL EXCESO DE ESTIMACIONES POR FÉRDIDA O DETERIORO U OBSOLESCENCIA		\$0.00
2.4 DISMINUCIÓN DEL EXCESO DE PROVISIONES		\$0.00
2.5 OTROS INGRESOS Y BENEFICIOS VARIOS		\$0.00
2.6 OTROS INGRESOS CONTABLES NO PRESUPUESTARIOS		\$0.00
3. MENOS INGRESOS PRESUPUESTARIOS NO CONTABLES		\$0.00
3.1 APROVECHAMIENTOS PATRIMONIALES		\$0.00
3.2 INGRESOS DERIVADOS DE FINANCIAMIENTOS		\$0.00
3.3 OTROS INGRESOS PRESUPUESTARIOS NO CONTABLES		\$0.00
4. TOTAL DE INGRESOS CONTABLES		\$27,292,642.36
1.- TOTAL DE EGRESOS PRESUPUESTARIOS		\$24,125,344.76
2. MENOS EGRESOS PRESUPUESTARIOS NO CONTABLES		\$807,298.46
2.3 MOBILIARIO Y EQUIPO DE ADMINISTRACIÓN		\$97,800.48
2.8 MAQUINARIA, OTROS EQUIPOS Y HERRAMIENTAS		\$733,542.16
2.11 ACTIVOS INTANGIBLES		\$15,955.80
3. MÁS GASTOS CONTABLES NO PRESUPUESTARIOS		\$3,432,653.43
3.1 ESTIMACIONES, DEPRECIACIONES, DETERIOROS, OBSOLESCENCIA Y AMORTIZACIONES		\$3,432,653.43
4. TOTAL DE GASTOS CONTABLES		\$28,750,699.73



UNIVERSIDAD POLITÉCNICA DE SANTA ROSA JAUREGUI
NOTAS A LOS ESTADOS FINANCIEROS

b) NOTAS DE MEMORIA (CUENTAS DE ORDEN)

Las cuentas de orden se utilizan para registrar movimientos de valores que no afecten o modifiquen el balance del ente contable, sin embargo, su incorporación en libros es necesaria con fines de recordatorio contable, de control y en general sobre los aspectos administrativos, o bien, para consignar sus derechos o responsabilidades contingentes que puedan, o no, presentarse en el futuro.

Las cuentas que se manejan para efectos de estas Notas son las siguientes:

Cuentas de Orden Contables y Presupuestarias:

Contables:

Valores
NADA QUE MANIFESTAR

Emisión de obligaciones
NADA QUE MANIFESTAR

Avales y garantías
NADA QUE MANIFESTAR

Juicios
NADA QUE MANIFESTAR

Contratos para Inversión Mediante Proyectos para Prestación de Servicios (PPS) y Similares
NADA QUE MANIFESTAR

Bienes concesionados o en comodato

Concepto	Importe
VALORES	\$.00
EMISIÓN DE OBLIGACIONES	\$.00
AVALES Y GARANTÍAS	\$.00
JUICIOS	\$.00
INVERSIÓN MEDIANTE PROYECTOS PARA PRESTACIÓN DE SERVICIOS (P)	\$.00
BIENES EN CONCESIONADOS O EN COMODATO	\$.00

000020



UNIVERSIDAD POLITÉCNICA DE SANTA ROSA JAUREGUI
NOTAS A LOS ESTADOS FINANCIEROS

BIENES BAJO CONTRATO EN COMODATO	\$ 4,110,045.20
Suma CUENTAS DE ORDEN CONTABLES \$	4,110,045.20

Presupuestarias:

Cuentas de ingresos

Cuentas de egresos

Se informará, de manera agrupada, en las Notas a los Estados Financieros las cuentas de orden contables y cuentas de orden presupuestario, considerando al menos lo siguiente:

1. Los valores en custodia de instrumentos prestados a formadores de mercado e instrumentos de crédito recibidos en garantía de los formadores de mercado u otros.
NADA QUE MANIFESTAR
2. Por tipo de emisión de instrumento: monto, tasa y vencimiento.
NADA QUE MANIFESTAR
3. Los contratos firmados de construcciones por tipo de contrato.
NADA QUE MANIFESTAR
4. El avance que se registra en las cuentas de orden presupuestarias, previo al cierre presupuestario de cada período que se reporte

CUENTAS DE ORDEN PRESUPUESTARIAS DE INGRESOS

CUENTA	Concepto	Importe
8110	LEY DE INGRESOS ESTIMADA	56,887,101.00
8120	LEY DE INGRESOS POR EJECUTAR	-32,365,205.10
8130	MODIFICACIONES A LA LEY DE INGRESOS ESTIMADA	2,770,746.46
8140	LEY DE INGRESOS DEVENGADA	0.00
8150	LEY DE INGRESOS RECAUDADA	-27,292,642.36
		\$ -



CUENTAS DE ORDEN PRESUPUESTARIAS DE EGRESOS

CUENTA	Concepto	Importe
8210	PRESUPUESTO DE EGRESOS APROBADO	57,301,544.00
8220	PRESUPUESTO DE EGRESOS POR EJERCER	-11,928,343.37
8230	MODIFICACIONES AL PRESUPUESTO DE EGRESOS A	5,552,035.28
8240	PRESUPUESTO DE EGRESOS COMPROMETIDO	-26,799,891.15
8250	PRESUPUESTO DE EGRESOS DEVENGADO	0.00
8260	PRESUPUESTO DE EGRESOS EJERCIDO	0.00
8270	PRESUPUESTO DE EGRESOS PAGADO	-24,125,344.76
		\$ -

c) NOTAS DE GESTIÓN ADMINISTRATIVA

1. Introducción

El objetivo del presente documento es la revelación del contexto y de los aspectos económicos-financieros más relevantes que influyeron en las decisiones del período, y que fueron considerados en la elaboración de los estados financieros para la mayor comprensión de los mismos y sus particularidades.

2. Panorama Económico y Financiero

En el entorno local, y de conformidad con el Decreto de Presupuesto de Egresos del Estado de Querétaro para el ejercicio fiscal 2019, las principales condiciones económicas, financieras y hacendarias proyectadas para el ejercicio 2019, consideraron una estimación del Producto Interno Bruto de 2.1 % y una inflación anual proyectada del 4.0%, la inflación real al mes de junio 2019 es de 3.95 %. La Universidad Politécnica de Santa Rosa Jáuregui (UPSRJ), financia su operación principalmente por los ingresos presupuestados y convenidos con los Gobiernos Federal y Estatal a través del Convenio de Apoyo Financiero, así como por los ingresos generados por la venta de bienes y servicios, así como por rendimientos financieros.

3. Autorización e Historia

La Universidad Politécnica de Santa Rosa Jáuregui, es un organismo descentralizado del Poder Ejecutivo del Estado de Querétaro, que inició operaciones en septiembre de 2011, operando a partir de esa fecha mediante el Convenio de Colaboración celebrado entre la Universidad Politécnica de Querétaro (UPQ) y el



UNIVERSIDAD POLITÉCNICA DE SANTA ROSA JÁUREGUI

NOTAS A LOS ESTADOS FINANCIEROS

proyecto denominado "Universidad Politécnica de Santa Rosa Jáuregui" (UPSRJ), mediante el cual se establecieron las bases para la colaboración en materia de recursos materiales, financieros y humanos para la correcta realización y funcionamiento del proyecto UPSRJ.

El 1° de febrero del 2013, se publicó en la Gaceta Oficial del Estado "la Sombra de Arteaga", el Decreto de creación de la Universidad Politécnica de Santa Rosa Jáuregui, iniciándose a partir de esa fecha las gestiones para la desincorporación de operaciones del proyecto UPSRJ, de la Universidad Politécnica de Querétaro, y dando comienzo a las operaciones propias e independientes de la UPSRJ como ente jurídico propio.

4. Organización y Objeto Social

Objeto Social: De conformidad con el artículo 3°. Del Decreto que crea a la Universidad, esta tiene por objeto: Impartir educación superior, en los niveles de Licenciatura, Especialidad, Maestría y Doctorado, así como cursos de actualización en sus diversas modalidades, incluyendo educación a distancia, diseñados con base a competencias para preparar profesionales con una sólida formación científica, tecnológica y en valores, conscientes del contexto nacional, internacional, en lo económico, político, social, medio ambiente y cultural. Llevar a cabo investigación aplicada y desarrollo tecnológico, pertinentes para el desarrollo económico y social de la región, del Estado y del País. Difundir el conocimiento y la cultura a través de la extensión universitaria. Prestar servicios tecnológicos y de asesoría que contribuyan a mejorar el desempeño de las empresas y otras organizaciones en la región y en el Estado, principalmente. Impartir programas de educación continua con orientación a la capacitación para el trabajo y al fomento de la cultura tecnológica en la región y en el Estado, principalmente; y cumplir con cualquier otro que permita consolidar el modelo educativo con base en competencias.

Principal Actividad: La principal actividad de la entidad es la impartición de educación superior, bajo el modelo educativo basado en competencias. La oferta académica de la Universidad, la componen las siguientes carreras: Licenciatura de Terapia Física, Ingeniería en Software, Ingeniería en Sistemas Automotrices, Ingeniería en Metrología Industrial y a partir del ciclo escolar 2014-2015, se aumenta la oferta educativa con la carrera de Ingeniería en Animación y Efectos Especiales.

Ejercicio Fiscal: El ejercicio fiscal 2019 que comprende del 1°. de enero al 31 de Diciembre de 2019, considera un ejercicio normal y regular en las operaciones y transacciones financieras de la Universidad.

Régimen Jurídico: De conformidad con el artículo 1°. Del Decreto de creación, la Universidad Politécnica de Santa Rosa Jáuregui es un organismo público descentralizado, sectorizado a la Secretaría de Educación del Poder Ejecutivo del Estado de Querétaro, con personalidad jurídica y patrimonio propio.



Consideraciones Fiscales: Las principales obligaciones fiscales de la entidad son: la retención del Impuesto sobre la Renta por el pago de salarios y en general por la prestación de un servicio personal subordinado, Asimilados a Salarios y Servicios profesionales. En materia de Seguridad Social es la retención y entero de cuotas y aportaciones de seguridad social. En impuestos estatales, es el entero del Impuesto sobre Nóminas.

Estructura Organizacional básica: La entidad opera tomando como marco de referencia el modelo estructural de la Coordinación de Universidades Politécnicas de la Secretaría de Educación Pública.

5. Bases de Preparación de los Estados Financieros

La información financiera se registra y se genera a través del sistema SAACG (Sistema Automatizado de Administración y Contabilidad Gubernamental). La emisión de los estados se efectuó con base en los Postulados de Contabilidad Gubernamental, los Catálogos, el Plan de Cuentas armonizado estatal y sobre la base de devengado, asimismo el reconocimiento de las operaciones y transacciones tuvo como base de registro el costo histórico.

6. Políticas de Contabilidad Significativas

Para el caso de las prestaciones a los empleados por prima de antigüedad e indemnizaciones, estas se registran en el momento en que se lleva a cabo el pago de las mismas.

Las provisiones se reconocen cuando se tiene una obligación presente como resultado de un evento pasado que resulte en una salida de recursos económicos y que puede ser estimada razonablemente.

7. Posición en Moneda Extranjera y Protección por Riesgo Cambiario

No se han contratado derechos u obligaciones en moneda extranjera.

8. Reporte Analítico del Activo

Las principales características respecto de la valoración, depreciación y amortización de activos, se encuentran indicadas en las notas de desglose y de memoria.

9. Fideicomisos, Mandatos y Análogos.



No se han contraído derechos u obligaciones a través de Fideicomisos, Mandatos y Análogos.

10. Reporte de la Recaudación

Se muestran a continuación los ingresos propios por venta de servicios obtenidos en los ejercicios que terminaron el 31 de diciembre de 2013 al 2018 y al 30 de junio del 2019

30-jun-19	8,607,562.44
2018	21,816,516.00
2017	19,790,870.00
2016	15,033,810.00
2015	11,533,999.00
2014	8,935,970.00
2013	6,140,377.00

11. Información sobre la Deuda y el Reporte Analítico de la Deuda

No se ha contraído ningún tipo de obligaciones de deuda

12. Calificaciones otorgadas

No aplicable a la entidad

13. Proceso de Mejora

Principales Políticas de control interno: En materia de ingreso y gasto se han establecido políticas y procedimientos para garantizar la adecuada operación de las principales actividades de la entidad en lo relativo a la captación y control de los ingresos propios de la entidad, la Contratación de personal, la Adquisición y contratación de bienes y servicios, la autorización de comisiones y otorgamiento a de viáticos, el control y asistencia del personal, entre otros.

14. Información por Segmentos



No aplicable a la entidad

15. Eventos Posteriores al Cierre

No aplicable a la entidad

16. Partes Relacionadas

No aplicable a la entidad

17. Responsabilidad Sobre la Presentación Razonable de la Información Contable

"Bajo protesta de decir verdad declaramos que los Estados Financieros y sus notas, son razonablemente correctos y son responsabilidad del emisor".

MTRO. ENRIQUE GERARDO SOSA GUTIÉRREZ
RECTOR DE LA UPSRJ

M.V.Z. JOSÉ ALBERTO DORANTES LAMBARRI
DELEGADO DE DIRECCIÓN ADMINISTRATIVA UPSRJ



UNIVERSIDAD POLITÉCNICA DE SANTA ROSA JÁUREGUI, QUERÉTARO

Conciliación entre los Ingresos Presupuestarios y Contables
Correspondiente Del 01/ene./2019 al 30/jun./2019

Fecha y hora de Impresión | 25/jul./2019 | 09:18 a. m.

Usr: Imontes
Rep: rptConciliacionPresupuestal

1.- TOTAL DE INGRESOS PRESUPUESTARIOS	\$27,292,642.36
2. MÁS INGRESOS CONTABLES NO PRESUPUESTARIOS	
2.1 INGRESOS FINANCIEROS	\$0.00
2.2 INCREMENTO POR VARIACIÓN DE INVENTARIOS	\$0.00
2.3 DISMINUCIÓN DEL EXCESO DE ESTIMACIONES POR PÉRDIDA O DETERIORO U OBSOLESCENCIA	\$0.00
2.4 DISMINUCIÓN DEL EXCESO DE PROVISIONES	\$0.00
2.5 OTROS INGRESOS Y BENEFICIOS VARIOS	\$0.00
2.6 OTROS INGRESOS CONTABLES NO PRESUPUESTARIOS	\$0.00
3. MENOS INGRESOS PRESUPUESTARIOS NO CONTABLES	
3.1 APROVECHAMIENTOS PATRIMONIALES	\$0.00
3.2 INGRESOS DERIVADOS DE FINANCIAMIENTOS	\$0.00
3.3 OTROS INGRESOS PRESUPUESTARIOS NO CONTABLES	\$0.00
4.- TOTAL DE INGRESOS CONTABLES	\$27,292,642.36

SOSA

MTRO. ENRIQUE GERARDO SOSA GUTIERREZ
RECTOR DE LA UPSRJ

[Signature]

M.V.Z. JOSE ALBERTO DURANTES LAMBARRI
DELEGADO DE DIRECCIÓN ADMINISTRATIVA UPSRJ

000027



UNIVERSIDAD POLITÉCNICA DE SANTA ROSA JÁUREGUI, QUERETARO

Conciliación entre los Egresos Presupuestarios y los Gastos Contables
Correspondiente Del 01/ene./2019 al 30/jun./2019

Fecha y | 25/jul./2019
hora de Impresión | 09:23 a. m.

Usu: Imontes
Rep: rptConciliacionPresupuestal

1.- TOTAL DE EGRESOS PRESUPUESTARIOS		\$24,125,344.76
2. MENOS EGRESOS PRESUPUESTARIOS NO CONTABLES		
2.1 MATERIAS PRIMAS Y MATERIALES DE PRODUCCIÓN Y COMERCIALIZACIÓN		\$0.00
2.2 MATERIALES Y SUMINISTROS		\$0.00
2.3 MOBILIARIO Y EQUIPO DE ADMINISTRACIÓN		\$57,800.48
2.4 MOBILIARIO Y EQUIPO EDUCACIONAL Y RECREATIVO		\$0.00
2.5 EQUIPO E INSTRUMENTAL MÉDICO Y DE LABORATORIO		\$0.00
2.6 VEHÍCULOS Y EQUIPO DE TRANSPORTE		\$0.00
2.7 EQUIPO DE DEFENSA Y SEGURIDAD		\$0.00
2.8 MAQUINARIA, OTROS EQUIPOS Y HERRAMIENTAS		\$733,542.18
2.9 ACTIVOS BIOLÓGICOS		\$0.00
2.10 BIENES INMUEBLES		\$0.00
2.11 ACTIVOS INTANGIBLES		\$15,955.80
2.12 OBRA PÚBLICA EN BIENES DE DOMINIO PÚBLICO		\$0.00
2.13 OBRA PÚBLICA EN BIENES PROPIOS		\$0.00
2.14 ACCIONES Y PARTICIPACIONES DE CAPITAL		\$0.00
2.15 COMPRA DE TÍTULOS Y VALORES		\$0.00
2.16 CONCESIÓN DE PRÉSTAMOS		\$0.00
2.17 INVERSIONES EN FIDEICOMISOS, MANDATOS Y OTROS ANÁLOGOS		\$0.00
2.18 PROVISIONES PARA CONTINGENCIAS Y OTRAS EROGACIONES ESPECIALES		\$0.00
2.19 AMORTIZACIÓN DE LA DEUDA PÚBLICA		\$0.00
2.20 ADEUDOS DE EJERCICIOS FISCALES ANTERIORES (ADEFAS)		\$0.00
2.21 OTROS EGRESOS PRESUPUESTARIOS NO CONTABLES		\$0.00
3. MÁS GASTOS CONTABLES NO PRESUPUESTARIOS		
3.1 ESTIMACIONES, DEPRECIACIONES, DETERIOROS, OBSOLESCENCIA Y AMORTIZACIONES		\$3,432,653.43
3.2 PROVISIONES		\$0.00
3.3 DISMINUCIÓN DE INVENTARIOS		\$0.00
3.4 AUMENTO POR INSUFICIENCIA DE ESTIMACIONES POR PÉRDIDA O DETERIORO U OBSOLESCENCIA		\$0.00
3.5 AUMENTO POR INSUFICIENCIA DE PROVISIONES		\$0.00
3.6 OTROS GASTOS		\$0.00



UNIVERSIDAD POLITÉCNICA DE SANTA ROSA JÁUREGUI, QUERETARO

Conciliación entre los Egresos Presupuestarios y los Gastos Contables

Correspondiente Del 01/ene./2019 al 30/jun./2019

Fecha y 25/jul./2019

hora de Impresión | 09:23 a. m.

Usr: lmontes
Rep: rptConciliacionPresupuestal

3.7 OTROS GASTOS CONTABLES NO PRESUPUESTARIOS	\$0.00
4. TOTAL DE GASTOS CONTABLES	\$26,750,699.73

M.V.Z. JOSÉ ALBERTO DOMANTES LAMBARRI
DELEGADO DE DIRECCIÓN ADMINISTRATIVA UPSRJ

MTRO. ENRIQUE GERARDO SOSA GUTIERREZ
RECTOR DE LA UPSRJ



UNIVERSIDAD POLITÉCNICA
DE SANTA ROSA JÁUREGUI
BILINGUAL INTERNACIONAL SUSTAINABLE

APARTADO 2

ESTADOS E INFORMES PRESUPUESTARIOS



SECRETARÍA
DE EDUCACIÓN



Rubros e Ingresos	Estimado			Ingresos			Diferencia (6-5-1)
	(1)	(2)	(3)	(4)	(5)	(6)	
Impuestos	0	0	0	0	0	0	0
Cuentas y Aportaciones de Seguridad Social	0	0	0	0	0	0	0
Contribuciones de Mejoras	0	0	0	0	0	0	0
Derechos	0	0	0	0	0	0	0
Productos	0	145	0	145	0	145	145
Aprocheamientos	0	0	0	0	0	0	0
Ingresos por Venta de Bienes, Prestación de Servicios y Otros Ingresos	18,824,758	1,937,425	20,762,183	8,859,425	8,859,425	8,859,425	-9,955,333
Participaciones, Aportaciones, Convenios, Incentivos Derivados de la Colaboración Fiscal y Fondos Distintos de Aportaciones	0	833,177	833,177	833,177	833,177	833,177	833,177
Transferencias, Asignaciones, Subsidios y Subvenciones, y Pensiones y Jubilaciones	38,062,343	0	38,062,343	17,599,895	17,599,895	17,599,895	-20,462,448
Ingresos Derivados de Financiamientos	0	0	0	0	0	0	0
Total	56,887,101	2,770,746	59,657,847	27,292,642	Ingresos excedentes¹	27,292,642	-29,594,459

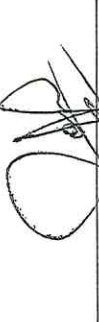
Estado Anual de Ingresos Por Fuente de Financiamiento	Estimado			Ingresos			Diferencia (6-5-1)
	(1)	(2)	(3)	(4)	(5)	(6)	
Ingresos del Poder Ejecutivo Federal o Estatal y de los Municipios	0	0	0	0	0	0	0
Impuestos	0	0	0	0	0	0	0
Cuentas y Aportaciones de Seguridad Social	0	0	0	0	0	0	0
Contribuciones de Mejoras	0	0	0	0	0	0	0
Derechos	0	0	0	0	0	0	0
Productos ¹	0	0	0	0	0	0	0
Aprocheamientos ²	0	0	0	0	0	0	0
Participaciones, Aportaciones, Convenios, Incentivos Derivados de la Colaboración Fiscal y Fondos Distintos de Aportaciones	0	833,177	833,177	833,177	833,177	833,177	833,177
Transferencias, Asignaciones, Subsidios y Subvenciones, y Pensiones y Jubilaciones	0	0	0	0	0	0	0
Ingresos de los Entes Públicos de los Poderes Legislativo y Judicial, de los Organos Autónomos y del Sector Paraestatal o Paramunicipal, así como de las Empresas Productivas del Estado	0	0	0	0	0	0	0
Cuentas y Aportaciones de Seguridad Social	0	0	0	0	0	0	0
Productos ¹	0	145	145	145	145	145	145
Ingresos por Venta de Bienes, Prestación de Servicios y Otros Ingresos ³	18,824,758	1,937,425	20,762,183	8,859,425	8,859,425	8,859,425	-9,955,333
Transferencias, Asignaciones, Subsidios y Subvenciones, y Pensiones y Jubilaciones	38,062,343	0	38,062,343	17,599,895	17,599,895	17,599,895	-20,462,448
Ingresos derivados de financiamiento	0	0	0	0	0	0	0
Ingresos Derivados de Financiamientos	0	0	0	0	0	0	0
Total	66,887,101	2,770,746	69,657,847	27,292,642	Ingresos excedentes¹	27,292,642	-29,594,459

¹ Incluye intereses que generan las cuentas bancarias de los entes públicos en productos.

² Incluye donativos en efectivo del Poder Ejecutivo, entre otros aprocheamientos.

³ Se refiere a los ingresos propios obtenidos por los Poderes Legislativo y Judicial, los Organos Autónomos y las entidades de la administración pública paraestatal y paramunicipal, por sus actividades no inherentes a su operación que generan recursos y que no sean ingresos por venta de bienes o prestación de servicios, tales como donativos en efectivo, entre otros.


 MRO. ENRIQUE GERARDO SOSA GUTIERREZ
 RECTOR DE LA UPSRJ


 M.V.Z. JOSE ALBERCA DOBSON LAMBARRI
 DELEGADO DE DIRECCIÓN ADMINISTRATIVA UPSRJ

Concepto	Egresos						Subjercicio
	Aprobado	Ampliaciones/ (Reducciones)	Modificado	Devengado	Pagado		
	1	2	3 = (1+2)	4	5	6 = (3-4)	
Servicios Personales	32,116,342	7,072	32,123,414	11,255,959	11,255,959	20,867,455	
Remuneraciones al Personal de Carácter Permanente	17,609,992	-37,575	17,572,417	6,480,648	6,480,648	11,091,769	
Remuneraciones al Personal de Carácter Transitorio	4,414,963	0	4,414,963	2,908,266	2,908,266	1,506,697	
Remuneraciones Adicionales y Especiales	5,283,832	74,417	5,358,249	519,873	519,873	4,838,375	
Seguridad Social	3,873,354	-29,769	3,843,585	1,127,100	1,127,100	2,716,485	
Otras Prestaciones Sociales y Económicas	934,201	0	934,201	220,072	220,072	714,129	
Provisiones	0	0	0	0	0	0	
Pago de Estímulos a Servidores Públicos	0	0	0	0	0	0	
Materiales y Suministros	2,077,587	329,826	2,407,413	910,413	910,413	1,497,000	
Materiales de Administración, Emisión de Documentos y Artículos Oficiales	845,922	65,722	911,644	241,480	241,480	670,165	
Alimentos y Utensilios	100,000	105,998	205,998	141,123	141,123	64,875	
Materias Primas y Materiales de Producción y Comercialización	0	0	0	0	0	0	
Materiales y Artículos de Construcción y de Reparación	223,940	143,416	367,356	217,565	217,565	149,791	
Productos Químicos, Farmacéuticos y de Laboratorio	250,725	-16,424	234,301	13,551	13,551	220,750	
Combustibles, Lubricantes y Aditivos	324,000	5,346	329,346	198,508	198,508	130,839	
Vestuario, Blancos, Prendas de Protección y Artículos Deportivos	80,000	1,929	81,929	32,002	32,002	49,927	
Materiales y Suministros Para Seguridad	0	0	0	0	0	0	
Herramientas, Refacciones y Accesorios Menores	253,000	23,836	276,836	66,184	66,184	210,654	
Servicios Generales	19,689,897	3,067,972	22,757,869	10,779,703	10,779,703	11,958,166	
Servicios Básicos	1,010,500	662,814	1,673,314	634,122	634,122	1,039,192	
Servicios de Arrendamiento	30,000	34,278	64,278	19,430	19,430	44,848	
Servicios Profesionales, Científicos, Técnicos y Otros Servicios	15,685,070	273,802	15,958,872	7,889,942	7,889,942	8,078,930	
Servicios Financieros, Bancarios y Comerciales	377,000	-5,464	371,536	165,298	165,298	206,238	
Servicios de Instalación, Reparación, Mantenimiento y Conservación	1,814,805	24,465	1,839,270	529,627	529,627	1,309,643	
Servicios de Comunicación Social y Publicidad	0	0	0	0	0	0	
Servicios de Traslado y Viáticos	340,000	36,690	376,690	265,547	265,547	111,143	
Servicios Oficiales	175,557	13,800	189,357	88,766	88,766	100,591	
Otros Servicios Generales	526,965	2,028,586	2,555,551	1,186,970	1,186,970	1,368,581	
Transferencias, Asignaciones, Subsidios y Otras Ayudas	1,177,000	70,238	1,247,238	371,972	371,972	875,266	
Transferencias Internas y Asignaciones al Sector Público	0	0	0	0	0	0	
Transferencias al Resto del Sector Público	0	0	0	0	0	0	
Subsidios y Subvenciones	0	0	0	0	0	0	
Ayudas Sociales	1,177,000	70,238	1,247,238	371,972	371,972	875,266	
Pensiones y Jubilaciones	0	0	0	0	0	0	
Transferencias a Fideicomisos, Mandatos y Otros Análogos	0	0	0	0	0	0	
Transferencias a la Seguridad Social	0	0	0	0	0	0	
Donativos	0	0	0	0	0	0	
Transferencias al Exterior	0	0	0	0	0	0	
Bienes Muebles, Inmuebles e Intangibles	2,260,718	2,076,928	4,337,646	807,298	807,298	3,530,347	
Mobiliario y Equipo de Administración	260,000	52,743	312,743	57,800	57,800	254,942	
Mobiliario y Equipo Educativo y Recreativo	0	0	0	0	0	0	
Equipo e Instrumental Médico y de Laboratorio	200,000	1,800,000	2,000,000	0	0	2,000,000	
Vehículos y Equipo de Transporte	0	0	0	0	0	0	
Equipo de Defensa y Seguridad	0	0	0	0	0	0	
Maquinaria, Otros Equipos y Herramientas	740,718	439,824	1,180,542	733,542	733,542	447,000	
Activos Biológicos	0	0	0	0	0	0	
Bienes Inmuebles	0	0	0	0	0	0	
Activos Intangibles	1,060,000	-215,646	844,354	15,856	15,856	828,498	
Inversión Pública	0	0	0	0	0	0	
Obra Pública en Bienes de Dominio Público	0	0	0	0	0	0	
Obra Pública en Bienes Propios	0	0	0	0	0	0	
Proyectos Productivos y Acciones de Fomento	0	0	0	0	0	0	
Inversiones Financieras y Otras Provisiones	0	0	0	0	0	0	
Inversiones Para el Fomento de Actividades Productivas	0	0	0	0	0	0	
Acciones y Participaciones de Capital	0	0	0	0	0	0	
Compra de Títulos y Valores	0	0	0	0	0	0	
Concesión de Préstamos	0	0	0	0	0	0	
Inversiones en Fideicomisos, Mandatos y Otros Análogos	0	0	0	0	0	0	
Otras Inversiones Financieras	0	0	0	0	0	0	
Provisiones para Contingencias y Otras Erogaciones Especiales	0	0	0	0	0	0	
Participaciones y Aportaciones	0	0	0	0	0	0	
Participaciones	0	0	0	0	0	0	
Aportaciones	0	0	0	0	0	0	
Convenios	0	0	0	0	0	0	
Deuda Pública	0	0	0	0	0	0	
Amortización de la Deuda Pública	0	0	0	0	0	0	
Intereses de la Deuda Pública	0	0	0	0	0	0	
Comisiones de la Deuda Pública	0	0	0	0	0	0	
Gastos de la Deuda Pública	0	0	0	0	0	0	
Costo por Coberturas	0	0	0	0	0	0	
Apoyos Financieros	0	0	0	0	0	0	
Adeudos de Ejercicios Fiscales Anteriores (Adefas)	0	0	0	0	0	0	
Total del Gasto	57,301,544	5,552,035	62,853,579	24,125,345	24,125,345	38,728,235	

MTO. ENRIQUE GERARDO SOSA GUTIERREZ
RECTOR DE LA UPSRJ

M.V.Z. JOSÉ ALBERTO DOS SANTES LAMBARRI
DELEGADO DE DIRECCIÓN ADMINISTRATIVA UPSRJ

000031



UNIVERSIDAD POLITÉCNICA DE SANTA ROSA JAUREGUI, QUERÉTARO
 Estado Analítico del Ejercicio del Presupuesto de Egresos
 Clasificación Económica (por Tipo de Gasto)
 Del 1 de Enero al 30 de Junio de 2019

UNIVERSIDAD POLITÉCNICA
 DE SANTA ROSA JAUREGUI

Concepto	Egresos					Subejercicio
	Aprobado 1	Ampliaciones/ (Reducciones) 2	Modificado 3 = (1 + 2)	Devengado 4	Pagado 5	
Gasto Corriente	55,040,826	3,475,108	58,515,934	23,318,046	23,318,046	35,197,887
Gasto de Capital	2,260,718	2,076,928	4,337,646	807,298	807,298	3,530,347
Amortización de la Deuda y Disminución de Pasivos	0	0	0	0	0	0
Pensiones y Jubilaciones	0	0	0	0	0	0
Participaciones	0	0	0	0	0	0
Total del Gasto	57,301,544	5,552,035	62,853,579	24,125,345	24,125,345	38,728,235

SOSA

MTRO. ENRIQUE GERARDO SOSA GUTIERREZ
 RECTOR DE LA UPSRJ

[Signature]

M.V.Z. JOSÉ ALBERTO GORAN TES LAMBARRI
 DELEGADO DE DIRECCIÓN ADMINISTRATIVA UPSRJ



UNIVERSIDAD POLITÉCNICA
DE SANTA ROSA JÁUREGUI
UNIVERSIDAD POLITÉCNICA DE SANTA ROSA JÁUREGUI

UNIVERSIDAD POLITÉCNICA DE SANTA ROSA JÁUREGUI
Estado Analítico del Ejercicio del Presupuesto de Egresos

Clasificación Administrativa

Del 01 de enero al 30 de junio de 2019

Concepto	Egresos						Subejercicio
	Aprobado	Ampliaciones/ (Reducciones)	Modificado	Devengado	Pagado		
	1	2	3 = (1 + 2)	4	5	6 = (3 - 4)	
UNIVERSIDAD POLITÉCNICA DE SANTA ROSA JÁUREGUI	57,301,544.00	5,552,035.28	62,853,579.28	24,125,344.76	24,125,344.76	38,728,234.52	
Total del Gasto	57,301,544.00	5,552,035.28	62,853,579.28	24,125,344.76	24,125,344.76	38,728,234.52	

"Bajo protesta de decir verdad, declaro que los Estados Financieros y sus notas, son razonablemente correctos y son responsabilidad del emisor".

Mtro. Enrique Gerardo Sosa Gutiérrez
Rector de la UPSRJ

M.V.Z. José Alberto Dorantes Lambarri
Delegado de Dirección Administrativa UPSRJ

000034



UNIVERSIDAD POLITÉCNICA
DE SANTA ROSA JAUREGUI
ESTRATEGIA ALTERNATIVA DE DESARROLLO

UNIVERSIDAD POLITÉCNICA DE SANTA ROSA JAUREGUI
Estado Analítico del Ejercicio del Presupuesto de Egresos
Clasificación Administrativa
Del 01 de enero al 30 de junio de 2019

Concepto	Egresos					Subejercicio
	Aprobado	Ampliaciones/ (Reducciones)	Modificado	Devengado	Pagado	
	1	2	3 = (1 + 2)	4	5	6 = (3 - 4)
Poder Ejecutivo						
Poder Legislativo						
Poder Judicial						
Órganos Autónomos	57,301,544.00	5,552,035.28	62,853,579.28	24,125,344.76	24,125,344.76	38,728,234.52
Total del Gasto	57,301,544.00	5,552,035.28	62,853,579.28	24,125,344.76	24,125,344.76	38,728,234.52

"Bajo protesta de decir verdad, declaro que los Estados Financieros y sus notas, son razonablemente correctos y son responsabilidad del emisor".

Mtro. Enrique Gerardo Sosa Gutiérrez
Rector de la UPSRJ

M.V.Z. José Alberto Dorantes Lambarri
Delegado de Dirección Administrativa UPSRJ



UNIVERSIDAD POLITÉCNICA
DE SANTA ROSA JÁUREGUI
POLITECNICATUPRESUNIONICA@UNPSRJ.EDU.VE

UNIVERSIDAD POLITÉCNICA DE SANTA ROSA JÁUREGUI
Estado Analítico del Ejercicio del Presupuesto de Egresos
Clasificación Administrativa
Del 01 de enero al 30 de junio de 2019

Concepto	Egresos					Subejercicio 6 = (3 - 4)
	Aprobado	Ampliaciones/ (Reducciones)	Modificado	Devengado	Pagado	
	1	2	3 = (1 + 2)	4	5	
Entidades Paraestatales y Fideicomisos No Empresariales y No Financieros	57,301,544.00	5,552,035.28	62,853,579.28	24,125,344.76	24,125,344.76	38,728,234.52
Instituciones Públicas de la Seguridad Social						
Entidades Paraestatales Empresariales No Financieras con Participación Estatal Mayoritaria						
Fideicomisos Empresariales No Financieros con Participación Estatal Mayoritaria						
Entidades Paraestatales Empresariales Financieras Monetarias con Participación Estatal Mayoritaria						
Entidades Paraestatales Empresariales Financieras No Monetarias con Participación Estatal Mayoritaria						
Fideicomisos Financieros Públicos con Participación Estatal Mayoritaria						
Total del Gasto	57,301,544.00	5,552,035.28	62,853,579.28	24,125,344.76	24,125,344.76	38,728,234.52

"Bajo protesta de decir verdad, declaro que los Estados Financieros y sus notas, son razonablemente correctos y son responsabilidad del emisor".

Mtro. Enrique Gerardo Sosa Gutiérrez
Rector de la UPSRJ

M.V.Z. José Alberto Driantes Lambarri
Delegado de Dirección Administrativa UPSRJ

000036

Concepto	Egresos					Subejercicio 6 = (3 + 4)
	Aprobado 1	Ampliaciones/ (Reducciones) 2	Modificado 3 = (1 + 2)	Devengado 4	Pagado 5	
Gobierno	0	0	0	0	0	0
Legislación						0
Justicia						0
Coordinación de la Política de Gobierno						0
Relaciones Exteriores						0
Asuntos Financieros y Hacendarios						0
Seguridad Nacional						0
Asuntos de Orden Público y de Seguridad Interior						0
Otros Servicios Generales						0
Desarrollo Social	57,301,544	5,552,035	62,853,579	24,125,345	24,125,345	38,728,235
Protección Ambiental			0			0
Vivienda y Servicios a la Comunidad			0			0
Salud			0			0
Recreación, Cultura y Otras Manifestaciones Sociales			0			0
Educación	57,301,544	5,552,035	62,853,579	24,125,345	24,125,345	38,728,235
Protección Social			0			0
Otros Asuntos Sociales			0			0
Desarrollo Económico	0	0	0	0	0	0
Asuntos Económicos, Comerciales y Laborales en General			0			0
Agropecuaria, Silvicultura, Pesca y Caza			0			0
Combustibles y Energía			0			0
Minería, Manufacturas y Construcción			0			0
Transporte			0			0
Comunicaciones			0			0
Turismo			0			0
Ciencia, Tecnología e Innovación			0			0
Otras Industrias y Otros Asuntos Económicos			0			0
Otras no Clasificadas en Funciones Anteriores	0	0	0	0	0	0
Transacciones de la Deuda Pública / Costo Financiero de la Deuda			0			0
Transferencias, Participaciones y Aportaciones entre Diferentes Niveles y Ordenes de Gobierno			0			0
Saneamiento del Sistema Financiero			0			0
Adeudos de Ejercicios Fiscales Anteriores			0			0
Total del Gasto	57,301,544	5,552,035	62,853,579	24,125,345	24,125,345	38,728,235



Mtro. ENRIQUE GERARDO SOSA GUTIERREZ
 RECTOR DE LA UPSRJ



M.V.Z. JOSÉ ALBERTO BORRALES LAMBARRI
 DELEGADO DE DIRECCIÓN ADMINISTRATIVA UPSRJ



UNIVERSIDAD POLITÉCNICA
DE SANTA ROSA JÁUREGUI
BILINGUAL INTERNACIONAL SUSTAINABLE

APARTADO 3

AVANCE DEL CUMPLIMIENTO DE PROGRAMAS CON BASE EN LOS INDICADORES APROBADOS



SECRETARÍA
DE EDUCACIÓN





UNIVERSIDAD POLITÉCNICA DE SANTA ROSA JAUREGUI, QUERÉTARO
Gasto por Categoría Programática
Del 1 de Enero al 30 de Junio de 2019

UNIVERSIDAD POLITÉCNICA
DE SANTA ROSA JAUREGUI,
QUERÉTARO

Programas	Concepto	Egresos					Subejercicio 6 = (3 + 4)
		1 Aprobado	2 Ampliaciones/(Reducciones)	3 = (1 + 2) Modificado	4 Devenido	5 Pagado	
	Subsidios: Sector Social y Privado o Entidades Federativas y Municipios	57,301,544	5,552,035	62,853,579	24,125,345	24,125,345	38,728,235
	Sujetos a Reglas de Operación	0	0	0	0	0	0
	Otros Subsidios	0	0	0	0	0	0
	Desempeño de las Funciones	57,301,544	5,552,035	62,853,579	24,125,345	24,125,345	38,728,235
	Prestación de Servicios Públicos	57,301,544	5,552,035	62,853,579	24,125,345	24,125,345	38,728,235
	Provisión de Bienes Públicos	0	0	0	0	0	0
	Planeación, seguimiento y evaluación de políticas públicas	0	0	0	0	0	0
	Promoción y fomento	0	0	0	0	0	0
	Regulación y supervisión	0	0	0	0	0	0
	Funciones de las Fuerzas Armadas (Únicamente Gobierno Federal)	0	0	0	0	0	0
	Específicos	0	0	0	0	0	0
	Proyectos de Inversión	0	0	0	0	0	0
	Administrativos y de Apoyo	0	0	0	0	0	0
	Apoyo al proceso presupuestario y para mejorar la eficiencia institucional	0	0	0	0	0	0
	Apoyo a la función pública y al mejoramiento de la gestión	0	0	0	0	0	0
	Operaciones ajenas	0	0	0	0	0	0
	Compromisos	0	0	0	0	0	0
	Obligaciones de cumplimiento de resolución jurisdiccional	0	0	0	0	0	0
	Desastres Naturales	0	0	0	0	0	0
	Obligaciones	0	0	0	0	0	0
	Pensiones y jubilaciones	0	0	0	0	0	0
	Aportaciones a la seguridad social	0	0	0	0	0	0
	Aportaciones a fondos de estabilización	0	0	0	0	0	0
	Aportaciones a fondos de inversión y reestructura de pensiones	0	0	0	0	0	0
	Programas de Gasto Federalizado (Gobierno Federal)	0	0	0	0	0	0
	Gasto Federalizado	0	0	0	0	0	0
	Participaciones a entidades federativas y municipios	0	0	0	0	0	0
	Costo financiero, deuda o apoyos a deudores y ahorradores de la banca	0	0	0	0	0	0
	Adeudos de ejercicios fiscales anteriores	0	0	0	0	0	0
	Total del Gasto	57,301,544	5,552,035	62,853,579	24,125,345	24,125,345	38,728,235

MTR. ENRIQUE GERARDO SOSA GUTIERREZ
RECTOR DE LA UPSRJ

M.V.Z. JOSÉ ALBERTO DOMÍNGUEZ LAMBARRI
DELEGADO DE DIRECCIÓN ADMINISTRATIVA UPSRJ

000038



GOBIERNO DEL ESTADO DE QUERÉTARO
Reporte de avance de Indicadores 2019 (1er Trim)

P. INFORMACIÓN PROGRAMÁTICA
 III. Indicadores de Resultados
 FECHA DE CORTE: 30 DE JUNIO, 2019

**Dependencia / Entidad / Órgano
 descentralizado / Fideicomiso:**

3EPS UNIVERSIDAD POLITÉCNICA DE SANTA ROSA JÁUREGUI

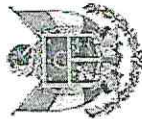
DENOMINACIÓN DEL PROGRAMA

Programa de educación superior en el modelo bilingüe, internacional, sustentable e incluyente de la UPSRJ.

NIVEL	No.	RESUMEN NARRATIVO	NOMBRE DEL INDICADOR	MÉTODO DE CÁLCULO	FRECUENCIA MEDICIÓN	META PROGRAMA	1er TRIM	2do TRIM	3er TRIM	4to TRIM	META ALCANZADA
PROPOSITO		Jóvenes inscritos en Programas Educativos de la UPSRJ aprueban sus estudios de nivel superior bajo el modelo educativo Bilingüe, Internacional, Sustentable e Incluyente.	Porcentaje de alumnos que desiertan en la UPSRJ	100 * (Alumnos de la UPSRJ aprobados en el ciclo escolar de referencia / Matricula total atendida por la UPSRJ en el ciclo escolar de referencia)	Anual	90.00					
COMPONENTE	1	Servicios de educación superior, bajo el modelo bilingüe, internacional, sustentable e incluyente.	Porcentaje de alumnos que desiertan en la UPSRJ	100 * (Alumnos de la UPSRJ que desiertan: Número de alumnos inscritos en el ciclo escolar de referencia (i) que no se inscriben en los períodos escolares posteriores ni en el ciclo de referencia posterior / Matricula total atendida por la UPSRJ en el ciclo escolar de referencia)	Trimestral	10.00	16.99				16.99
			Porcentaje de alumnos que egresan por cohorte	100 * (Número de Alumnos que egresan en el año escolar de referencia / Número de alumnos que ingresaron por cohorte)	Trimestral	48.00	0.00				0.00
	2	Servicios de educación continua, desarrollo tecnológico, asesoría, innovación e investigación científica para el desarrollo de los sectores productivo, público y social	Porcentaje de usuarios que otorgan una calificación satisfactoria a la educación continua de la UPSRJ	100 * (Cantidad de participantes en eventos de educación continua de la UPSRJ encuestados en el ciclo escolar de referencia)	Trimestral	85.00	0.00				0.00
ACTIVIDAD	1.3	Selección de alumnos de nuevo ingreso	Porcentaje de egresados de Educación Media Superior de la Zona de Influencia de la UPSRJ inscritos como nuevo ingreso en la UPSRJ	100 * (Matricula de nuevo ingreso de la UPSRJ en el ciclo escolar / Total de egresados de educación media superior en la zona de influencia de la UPSRJ en el ciclo escolar anterior)	Trimestral	3.00	1.16				1.16
	1.4	Capacitación de docentes	Porcentaje de docentes de la UPSRJ capacitados	100 * (Número total de Profesores de Tiempo Completo (PTC) de la UPSRJ en el ciclo escolar de referencia / Profesores de tiempo completo (PTC) de la UPSRJ que han sido capacitados durante el ciclo escolar de referencia y que además han sido considerados dentro del programa institucional de formación de cap)	Trimestral	100.00	316.67				316.67

Mtro. ENRIQUE GERARDO SOSA GUTIERREZ
 RECTOR

000039



GOBIERNO DEL ESTADO DE QUERÉTARO

Reporte de avance de Indicadores 2019 (1er Trim)

P. INFORMACIÓN PROGRAMÁTICA
III. Indicadores de Resultados
FECHA DE CORTE: 30 DE JUNIO, 2019

**Dependencia / Entidad / Órgano
desconcentrado / Fideicomiso:**

3EPS UNIVERSIDAD POLITÉCNICA DE SANTA ROSA JAUREGUI

DENOMINACIÓN DEL PROGRAMA


Programa de educación superior en el modelo bilingüe, internacional, sustentable e incluyente de la UPSRJ.

NIVEL	No.	RESUMEN NARRATIVO	NOMBRE DEL INDICADOR	MÉTODO DE CÁLCULO	FRECUENCIA MEDICIÓN	META PROGRMA MADA	1er TRIM	2do TRIM	3er TRIM	4to TRIM	META ALCANZA DA
ACTIVIDAD	1.5	Formación integral de alumnos bajo el modelo bilingüe, internacional y sustentable	Costo promedio por alumno atendido en la UPSRJ	Monito del presupuesto institucional, federal y estatal de la UPSRJ ejercido en el año fiscal de referencia / Matricula inicial total en la UPSRJ en el ciclo de referencia	Trimestral	30,000.00	8,849.71				8,849.71
			Porcentaje de alumnos inscritos en la UPSRJ en el periodo escolar de referencia que cuentan con algún tipo de beca / Número de alumnos inscritos en la UPSRJ en el periodo escolar de referencia)	100 * (Número de alumnos inscritos en la UPSRJ en el periodo escolar de referencia que cuentan con algún tipo de beca / Número de alumnos inscritos en la UPSRJ en el periodo escolar de referencia)	Trimestral	40.00	46.65				46.65
	1.6	Desarrollo de competencias en los Profesores de bilingüe, internacional y sustentable	Razón de trabajos científicos y de divulgación publicados por profesor	Número de publicaciones científicas y de divulgación en el periodo escolar de referencia / Número de Profesores de Tiempo Completo en el periodo escolar de referencia	Trimestral	0.24	0.05				0.05
	2.2	Prestación de los servicios de extensión	Porcentaje de ingresos propios por actividades de vinculación con respecto al presupuesto institucional de la UPSRJ	100 * (Monto total del presupuesto de recursos institucionales de la UPSRJ ejercidos en el año fiscal de referencia / Monto Total del presupuesto institucional, federal y estatal anual ejercido por la UPSRJ en el año de referencia))	Trimestral	5.00	4.38				4.38

MTRO. ENRIQUE GERARDO SOSA GUTIÉRREZ

RECTOR

000040



Programa de educación superior en el modelo bilingüe, internacional, sustentable e incluyente de la UPSRJ.


NIVEL	No.	RESUMEN NARRATIVO	NOMBRE DEL INDICADOR	AGRUPACIÓN DIMENSIÓN SENTIDO EXPRESIÓN	MÉTODO DE CÁLCULO	UNIDAD DE MEDICIÓN	FRECUENCIA A MEDICIÓN	LÍNEA BASE	META AMADA	1er TRIM	2do TRIM	3er TRIM	4to TRIM	META ALCANZADA
OBJETIVO		Jóvenes inscritos en Programas Educativos de la UPSRJ aprueban sus estudios de nivel superior bajo el modelo educativo Bilingüe, Internacional, Sustentable e Incluyente	Porcentaje de alumnos aprobados en la UPSRJ	Último reportado Eficiencia Ascendente Porcentaje	100 * (Alumnos de la UPSRJ aprobados en el ciclo escolar de referencia / Matrícula total atendida por la UPSRJ en el ciclo escolar de referencia)	Alumnos Anual	Anual	69.00	90.00					
JUSTIFICACIÓN TRIMESTRAL														
1ro.														
2ro.														
3er.														
4to.														

COMPONENTE 1	Último reportado Eficiencia Descendente Porcentaje	Porcentaje de alumnos que desertan en la UPSRJ	100 * (Alumnos de la UPSRJ que desertaron: Número de alumnos inscritos en el ciclo escolar de referencia (i) que no se inscriben en los periodos escolares posteriores ni en el ciclo de referencia posterior / Matrícula total atendida por la UPSRJ en el ciclo escolar de referencia)	Trimestral	16.99	10.00	16.99	Amarillo
JUSTIFICACIÓN TRIMESTRAL								
1ro. El avance corresponde al cuatrimestre Sep Dic 2018. Los alumnos que desertaron en el cuatrimestre fueron 251 y la matrícula del cuatrimestre fue de 1,477, por lo cual la deserción fue de 16.99% = (251/1,477)*100, mayor a lo programado por lo que se reforzará la estrategia para atender la deserción escolar.								
2ro.								
3er.								
4to.								

Último reportado Eficacia Ascendente Porcentaje	Porcentaje de alumnos que egresan por cohorte	100 * (Número de Alumnos que egresan en el año escolar de referencia / Número de alumnos que ingresaron por cohorte)	Trimestral	0.00	48.00	0.00	0.00	Amarillo
JUSTIFICACIÓN TRIMESTRAL								
1ro. No se reportan egresos regulares durante el cuatrimestre Sep Dic 2018. Se espera alcanzar la meta al concluir el periodo.								
2ro.								
3er.								

000041

MTR. ENRIQUE GERARDO SOSA GUTIERREZ
 RECTOR



NIVEL	No.	RESUMEN NARRATIVO	NOMBRE DEL INDICADOR	MÉTODO DE CÁLCULO	UNIDAD DE MEDICIÓN	1er TRIM	2do TRIM	3er TRIM	4to TRIM	META AMADA	PROGR	ALCANZADA
-------	-----	-------------------	----------------------	-------------------	--------------------	----------	----------	----------	----------	------------	-------	-----------

COMPONENTE 2		Servicios de educación continua, desarrollo tecnológico, asesoría, innovación e investigación científica para el desarrollo de los sectores productivo, público UPSRJ y social	Porcentaje de usuarios que otorgan una calificación satisfactoria a los servicios de educación continua de la UPSRJ	Último reportado Calidad Ascendente Porcentaje	100 * (Cantidad de participantes en eventos de educación continua de la UPSRJ que otorgan una calificación mayor a 8 en el ciclo escolar de referencia / Cantidad de participantes en eventos de educación continua de la UPSRJ encuestados en el ciclo escolar de referencia)	85.00	85.00	0.00	0.00	0.00		0.00
--------------	--	--	---	--	---	-------	-------	------	------	------	--	------

JUSTIFICACIÓN TRIMESTRAL

1ro. Durante el primer trimestre no se realizaron encuestas a personas que acudieron a eventos de educación continua, ya que todavía no concluyen esos eventos. Se espera lograr la meta durante el año..

2ro.

3er.

4to.

CTIVIDAD	13	Selección de alumnos de nuevo ingreso	Porcentaje de egresados de Educación Media Superior de la Zona de Influencia de la UPSRJ inscritos como nuevo ingreso en la UPSRJ	Último reportado Eficacia Ascendente Porcentaje	100 * (Matrícula de nuevo ingreso de la UPSRJ en el ciclo escolar / Total de egresados de educación media superior en la zona de influencia de la UPSRJ en el ciclo escolar anterior)	2.29	3.00	1.16	1.16	1.16		1.16
----------	----	---------------------------------------	---	---	--	------	------	------	------	------	--	------

JUSTIFICACIÓN TRIMESTRAL

1ro. El avance corresponde al cuatrimestre Sep Dic 2018, durante el cual se han tenido un total de 318 alumnos de nuevo ingreso mientras que los egresados de educación media superior en el estado de Querétaro para el ciclo 2016-17 fueron 27,171, quedando el indicador en = 318/27,171 = 1.17%. La meta se alcanzará durante el año escolar.

2ro.

3er.

4to.

14	Capacitación de docentes	Porcentaje de docentes de la UPSRJ capacitados	Último reportado Eficacia Ascendente Porcentaje	100 * (Número total de Profesores de Tiempo Completo (PTC) de la UPSRJ en el ciclo escolar de referencia. / Profesores de tiempo completo (PTC) de la UPSRJ que han sido capacitados durante el ciclo escolar de referencia y que además han sido considerados dentro del programa Institucional de formación de CAP)	60.00	100.00	316.67	316.67	316.67	316.67		316.67
----	--------------------------	--	---	--	-------	--------	--------	--------	--------	--------	--	--------

MTRO. ENRIQUE GERARDO SOSA GUTIERREZ
RECTOR

000042



GOBIERNO DEL ESTADO DE QUERÉTARO
Reporte de avance de Indicadores 2019 (1er Trim)

P. INFORMACIÓN PROGRAMÁTICA
III. Indicadores de Resultados con Justificación
FECHA DE CORTE: 30 DE JUNIO, 2019

Dependencia / Entidad / Órgano
desconcentrado /
DENOMINACIÓN DEL

3EPS-UNIVERSIDAD POLITÉCNICA DE SANTA ROSA JÁUREGUI

Programa de educación superior en el modelo bilingüe, internacional, sustentable e incluyente de la UPSRJ.

NIVEL	No.	RESUMEN NARRATIVO	NOMBRE DEL INDICADOR	AGRUPACIÓN DIMENSIÓN SENTIDO EXPRESIÓN	MÉTODO DE CÁLCULO	UNIDAD DE MEDICIÓN	FRECUENCIA A MEDICIÓN	LÍNEA BASE	META PROGR AMADA	1er TRIM	2do TRIM	3er TRIM	4to TRIM	META UMBRAL
														ADA

JUSTIFICACIÓN TRIMESTRAL

1ro. Durante el primer trimestre se capacitaron a 6 Profesores de Tiempo Completo de un total de 19, lo que nos da un avance del 31.58%. Se espera lograr la meta durante el año.
 2ro.
 3er.
 4to.

CTIVIDAD	15	Formación integral de alumnos bajo el modelo bilingüe, internacional y sustentable	Costo promedio por alumno atendido en la UPSRJ	Ultimo reportado Eficacia Descendente Razón	Monto del presupuesto insitucional, federal y estatal de la UPSRJ ejercido en el año fiscal de referencia / Matrícula inicial total en la UPSRJ en el ciclo de referencia	Pesos	Trimestral	20,780.00	30,000.00	8,849.71	8,849.71	Amarillo
----------	----	--	--	---	---	-------	------------	-----------	-----------	----------	----------	----------

JUSTIFICACIÓN TRIMESTRAL

1ro. El monto del presupuesto es de \$13,071,021, y la matrícula inicial del año escolar 2018-19 fue de 1,477= \$8,849.71 por alumno, por debajo de la meta programada de \$30,00.00.
 2ro.
 3er.
 4to.

Porcentaje de alumnos con beca	Ultimo reportado Eficacia Ascendente Porcentaje	Becas	Trimestral	0.00	40.00	46.65	46.65	Amarillo
--------------------------------	---	-------	------------	------	-------	-------	-------	----------

JUSTIFICACIÓN TRIMESTRAL

1ro. El avance corresponde al cuatrimestre Sep Dic 2018, durante el cual se becaron a un total de 689 alumnos y la matrícula fue de 1,477 alumnos, alcanzándose un resultado del 46.65%.
 2ro.
 3er.
 4to.

Desarrollo de competencias en los Profesores de Tiempo Completo para las funciones de investigación, desarrollo	Razón de trabajos científicos y de divulgación publicados por profesor	Promedio Eficacia Ascendente Razón	Número de publicaciones científicas y de divulgación en el periodo escolar de referencia /s	Número de Profesores de Tiempo Completo en el periodo escolar de	0.00	0.24	0.05	0.05	Rojo
---	--	------------------------------------	---	--	------	------	------	------	------


16

MTRO. ENRIQUE GERARDO SOSA GUTIERREZ

RECTOR

Página 3 de 4

000043



GOBIERNO DEL ESTADO DE QUERÉTARO
Reporte de avance de Indicadores 2019 (1er Trim)

P. INFORMACIÓN PROGRAMÁTICA
 III. Indicadores de Resultados con Justificación
 FECHA DE CORTE: 30 DE JUNIO, 2019

Dependencia / Entidad / Órgano
desconcentrado /

3EPS-UNIVERSIDAD POLITÉCNICA DE SANTA ROSA JÁUREGUI

DENOMINACIÓN DEL

Programa de educación superior en el modelo bilingüe, internacional, sustentable e incluyente de la UPSRJ.

NIVEL	No.	RESUMEN NARRATIVO	NOMBRE DEL INDICADOR	AGrupación DIMENSIÓN SENTIDO EXPRESIÓN	MÉTODO DE CÁLCULO	UNIDAD DE MEDIDA	FRECUENCIA A MEDICIÓN	LÍNEA BASE	META PROGR AMADA	1er TRIM	2do TRIM	3er TRIM	4to TRIM	META UMBRAL
		e innovación	Razón de trabajos científicos y de divulgación publicados por profesor	Promedio Eficacia Ascendente Razón	referencia	s	Publicaciones Trimestral	0.00	0.24	0.05				0.05

JUSTIFICACIÓN TRIMESTRAL

1ro. Durante el primer trimestre se publicó un artículo científico, y se cuenta con 19 PTC, obteniéndose una razón anual de 0.0526 artículos por PTC. La meta se alcanzará durante el año.

2ro.

3er.

4to.

ACTIVIDAD	22	Prestación de los servicios de extensión	Porcentaje de ingresos propios por actividades de vinculación con respecto al presupuesto institucional de la UPSRJ	Último reportado Economía Descendente Porcentaje	100 * (Monto total del presupuesto de recursos Pesos institucionales de la UPSRJ ejercidos en el año fiscal de referencia / Monto Total del presupuesto institucional, federal y estatal anual ejercido por la UPSRJ en el año de referencia)	Trimestral	0.30	5.00	4.38	4.38	Verde

JUSTIFICACIÓN TRIMESTRAL

1ro. Los ingresos propios institucionales provienen de la venta de cursos de inglés y gestión de proyectos (CONCYTEQ) por un importe de \$572,142, mientras que el presupuesto (federal y estatal) fue de \$13,071,021, alcanzándose un resultado de 4.38%

2ro.

3er.

4to.

000041

MTRO. ENRIQUE GERARDO SOSA GUTIERREZ

RECTOR

TÍTULO		DESCRIPCIÓN											
INDICADORES		Indicadores que permitan rendir cuentas de sus objetivos											
Tabla Campos													
Ejercicio	Periodo	Nombre del programa	Objetivo Institucional	Nombre del indicador	Definición del indicador	Unidad de medida	Frecuencia de medición	Metas programadas	Avance de metas	Sentido del indicador	Fecha de validación	Área responsable de la información	Año
2019	ene-dic	Programa de Educación Superior en el modelo bilingüe, internacional y sustentable de la UPSRJ	Jóvenes inscritos en Programas Educativos de la UPSRJ aprueban sus estudios de nivel superior bajo el modelo educativo Bilingüe, Internacional Sustentable e Incluyente.	Costo promedio por alumno atendido en la UPSRJ	Corresponde al costo promedio por alumno, entendido como el gasto total (apoyo federales y estatales) anual de la universidad dividido entre la matrícula promedio para el mismo periodo	Pesos	Trimestral	30000.00	8849.71	Descendente	30/06/2019	UNIVERSIDAD POLITÉCNICA DE SANTA ROSA JAUREGUI	2019
				Porcentaje de Cobertura en educación Media Superior	Muestra la cantidad de alumnos que se atiende en educación media superior, en la modalidad escolarizada, respecto del total de la población en el rango de edades entre 15 y 17 años para estudiar ese mismo nivel.	Alumnos	Anual	0.00	0.00	Ascendente	30/06/2019	UNIVERSIDAD POLITÉCNICA DE SANTA ROSA JAUREGUI	2019
				Porcentaje de Cobertura en educación Superior	Muestra la cantidad de alumnos que se atiende en educación media superior, en la modalidad escolarizada, respecto del total de la población en el rango de edades entre 15 y 17 años para estudiar ese mismo nivel.	Alumnos	Anual	0.00	0.00	Ascendente	30/06/2019	UNIVERSIDAD POLITÉCNICA DE SANTA ROSA JAUREGUI	2019
				Porcentaje de alumnos con beca	Mide la cantidad de alumnos inscritos en los Programas Educativos de la UPSRJ que cuentan con algún tipo de beca registrada en el Departamento de Servicios Escolares de la UPSRJ, con relación a la totalidad de alumnos inscritos en el año escolar	Becas	Trimestral	40.00	46.65	Ascendente	30/06/2019	UNIVERSIDAD POLITÉCNICA DE SANTA ROSA JAUREGUI	2019
				Porcentaje de alumnos aprobados en la UPSRJ	Es el porcentaje de alumnas inscritas en los programas educativos de la UPSRJ que aprueban su plan de estudios en los periodos escolares de un ciclo escolar, con relación a la matrícula total atendida en ese ciclo escolar	Alumnos	Anual	90.00	0.00	Ascendente	30/06/2019	UNIVERSIDAD POLITÉCNICA DE SANTA ROSA JAUREGUI	2019
				Porcentaje de alumnos que desartan en la UPSRJ	Es el porcentaje de los alumnos que se inscriben en los Programas Educativos de la UPSRJ en el ciclo escolar I, y que no se inscriben a los siguientes periodos escolares de ese ciclo ni al periodo con el que inicia el ciclo I+1.	Alumnos	Trimestral	10.00	16.89	Descendente	30/06/2019	UNIVERSIDAD POLITÉCNICA DE SANTA ROSA JAUREGUI	2019
				Porcentaje de alumnos que egresan por cohorte	Mide la relación de los egresados respecto a los inscritos en una misma generación de cada uno de los programas educativos que oferta la UPSRJ, lo cual nos permite conocer el porcentaje de egresados por cohorte generacional.	Alumnos	Trimestral	48.00	0.00	Ascendente	30/06/2019	UNIVERSIDAD POLITÉCNICA DE SANTA ROSA JAUREGUI	2019
				Porcentaje de docentes de la UPSRJ capacitados	Es el número de profesores de tiempo completo (PTC) que han sido capacitados durante el periodo escolar de referencia y que además han sido considerados dentro del programa institucional de formación de capital humano en relación con el número total de PTC en el periodo escolar de referencia.	Profesores	Trimestral	100.00	316.67	Ascendente	30/06/2019	UNIVERSIDAD POLITÉCNICA DE SANTA ROSA JAUREGUI	2019
				Porcentaje de egresados de Educación Media Superior de la Zona de Influencia de la UPSRJ inscritos como nuevo Ingresos en la UPSRJ	Es la cantidad de alumnos que se inscriben en la UPSRJ en un ciclo escolar de referencia que proceden de la zona de influencia (municipios de Querétaro, Corregidora, Huimilpan y El Marqués del estado de Querétaro) con relación a la matrícula total en el ciclo escolar de referencia	Alumnos	Trimestral	3.00	1.16	Ascendente	30/06/2019	UNIVERSIDAD POLITÉCNICA DE SANTA ROSA JAUREGUI	2019
				Porcentaje de estudiantes evaluados por PLANEA que obtienen el nivel de dominio II, III o IV en Lengua y comunicación en educación Primaria	Muestra la cantidad de alumnos de primaria por cada cien evaluados, que se ubican de segundo a cuarto nivel de dominio en lenguaje y comunicación en los Exámenes del Plan Nacional para la Evaluación de los Aprendizajes (PLANEA)	Alumnos	Anual	0.00	0.00	Ascendente	30/06/2019	UNIVERSIDAD POLITÉCNICA DE SANTA ROSA JAUREGUI	2019
				Porcentaje de estudiantes evaluados por PLANEA que obtienen el nivel de dominio II, III o IV en Lengua y comunicación en educación Secundaria	Muestra la cantidad de alumnos de secundaria por cada cien evaluados, que se ubican de segundo a cuarto nivel de dominio en lenguaje y comunicación en los Exámenes del Plan Nacional para la Evaluación de los Aprendizajes (PLANEA)	Alumnos	Bienal	0.00	0.00	Ascendente	30/06/2019	UNIVERSIDAD POLITÉCNICA DE SANTA ROSA JAUREGUI	2019
				Porcentaje de estudiantes evaluados por PLANEA que obtienen el nivel de dominio II, III o IV en Matemáticas para educación Primaria	Muestra la cantidad de alumnos de primaria por cada cien evaluados, que se ubican de segundo a cuarto nivel de dominio en matemáticas en los Exámenes del Plan Nacional para la Evaluación de los Aprendizajes (PLANEA)	Alumnos	Bienal	0.00	0.00	Ascendente	30/06/2019	UNIVERSIDAD POLITÉCNICA DE SANTA ROSA JAUREGUI	2019
				Porcentaje de estudiantes evaluados por PLANEA que obtienen el nivel de dominio II, III o IV en Matemáticas para educación Secundaria	Muestra la cantidad de alumnos de secundaria por cada cien evaluados, que se ubican de segundo a cuarto nivel de dominio en matemáticas en los Exámenes del Plan Nacional para la Evaluación de los Aprendizajes (PLANEA)	Alumnos	Anual	0.00	0.00	Ascendente	30/06/2019	UNIVERSIDAD POLITÉCNICA DE SANTA ROSA JAUREGUI	2019
				Porcentaje de estudiantes evaluados por PLANEA que obtienen el nivel de dominio II, III o IV en Lengua y comunicación en educación Media Superior	Muestra la cantidad de alumnos de educación media superior por cada cien evaluados, que se ubican en el tercer y cuarto nivel de dominio de lenguaje y comunicación en los Exámenes del Plan Nacional para la Evaluación de los Aprendizajes (PLANEA)	Alumnos	Bienal	0.00	0.00	Ascendente	30/06/2019	UNIVERSIDAD POLITÉCNICA DE SANTA ROSA JAUREGUI	2019
				Porcentaje de estudiantes evaluados por PLANEA que obtienen el nivel de dominio III o IV en Matemáticas para educación Media Superior	Muestra la cantidad de alumnos de educación media superior por cada cien evaluados, que se ubican en el tercer y cuarto nivel de dominio de matemáticas en los Exámenes del Plan Nacional para la Evaluación de los Aprendizajes (PLANEA)	Alumnos	Bienal	0.00	0.00	Ascendente	30/06/2019	UNIVERSIDAD POLITÉCNICA DE SANTA ROSA JAUREGUI	2019
				Porcentaje de ingresos propios por actividades de vinculación con respecto al presupuesto institucional de la UPSRJ	Es la relación que existe entre el presupuesto institucional de la UPSRJ ejercido en un año de referencia y el presupuesto total del año de referencia	Pesos	Trimestral	5.00	4.38	Descendente	30/06/2019	UNIVERSIDAD POLITÉCNICA DE SANTA ROSA JAUREGUI	2019
				Porcentaje de usuarios que otorgan una calificación satisfactoria a los servicios de educación continua de la UPSRJ	Es la satisfacción de los usuarios de los servicios de educación continua proporcionados por la UPSRJ que se mide con una encuesta de satisfacción de los usuarios.	Usuarios satisfechos	Trimestral	85.00	0.00	Ascendente	30/06/2019	UNIVERSIDAD POLITÉCNICA DE SANTA ROSA JAUREGUI	2019
				Razón de trabajos científicos y de divulgación publicados por profesor	Mide el número de publicaciones científicas y de divulgación por parte de los Profesores de Tiempo Completo durante el año escolar, en relación al Número de Profesores de Tiempo Completo del mismo periodo, lo que nos permite conocer el desarrollo de competencias para las funciones de investigación, desarrollo e innovación	Publicaciones	Trimestral	0.24	0.05	Ascendente	30/06/2019	UNIVERSIDAD POLITÉCNICA DE SANTA ROSA JAUREGUI	2019

"Bajo protesta de decir verdad declaramos que los Estados Financieros y sus notas, son razonablemente correctos y son responsabilidad del emisor"

MTR. ENRIQUE GERARDO SOSA GUTIÉRREZ
RECTOR

MVZ. JOSÉ ALBERTO DURANTES LAMBARRI
ENCARGADO DE LA DIRECCIÓN ADMINISTRATIVA




INDICADORES		TÍTULO		DESCRIPCIÓN		Tabla Campos							
Ejercicio	Periodo	Nombre del programa	Objetivo Institucional	Nombre del Indicador	Definición del indicador:	Unidad de medida	Frecuencia de medición	Metas programadas	Avance de metas	Sentido del indicador	Fecha de validación	Área responsable de la información	Año
2019	ene-dic	Programa de Educación Superior en el modelo bilingüe, internacional y sustentable de la UPSRJ	Jóvenes inscritos en Programas Educativos de la UPSRJ aprueban sus estudios de nivel superior bajo el modelo educativo Bilingüe, Internacional, Sustentable e Incluyente.	Costo promedio por alumno atendido en la UPSRJ	Corresponde al costo promedio por alumno, entendido como el gasto total (ejecutivo y estables) anual de la universidad dividido entre la matrícula promedio para el mismo período.	Pesos	Trimestral	300000.00	8948.71	Descendente	30/06/2019	UNIVERSIDAD POLITÉCNICA DE SANTA ROSA JAUREGUI	2019
				Porcentaje de Cobertura en educación Media Superior	Muestra la cantidad de alumnos que se atiende en educación media superior, en la modalidad escolarizada, respecto del total de la población, en el rango de edades entre 15 y 17 años para estudiar este mismo nivel.	Alumnos	Anual	0.00	0.00	Ascendente	30/06/2019	UNIVERSIDAD POLITÉCNICA DE SANTA ROSA JAUREGUI	2019
				Porcentaje de Cobertura en educación Superior	Muestra la cantidad de alumnos que se atiende en educación media superior, en la modalidad escolarizada, respecto del total de la población en el rango de edades entre 15 y 17 años para estudiar este mismo nivel.	Alumnos	Anual	0.00	0.00	Ascendente	30/06/2019	UNIVERSIDAD POLITÉCNICA DE SANTA ROSA JAUREGUI	2019
				Porcentaje de alumnos con beca	Mide la cantidad de alumnos inscritos en los Programas Educativos de la UPSRJ que cuentan con algún tipo de beca, expresado en términos de los estudiantes matriculados de la UPSRJ, en su relación a la totalidad de alumnos inscritos en el año escolar.	Becas	Trimestral	40.00	46.65	Ascendente	30/06/2019	UNIVERSIDAD POLITÉCNICA DE SANTA ROSA JAUREGUI	2019
				Porcentaje de alumnos aprobados en la UPSRJ	Es el porcentaje de alumnos inscritos en los programas educativos de la UPSRJ que aprueban sus estudios, en su relación a la matrícula total atendida en este ciclo escolar.	Alumnos	Anual	90.00	0.00	Ascendente	30/06/2019	UNIVERSIDAD POLITÉCNICA DE SANTA ROSA JAUREGUI	2019
				Porcentaje de alumnos que desisten en la UPSRJ	Es el porcentaje de los alumnos que se inscriben en los Programas Educativos de la UPSRJ que desisten, y que no se inscriben a los siguientes períodos escolares de ese ciclo ni al período con el que finalizó el ciclo I+1.	Alumnos	Trimestral	10.00	16.99	Descendente	30/06/2019	UNIVERSIDAD POLITÉCNICA DE SANTA ROSA JAUREGUI	2019
				Porcentaje de alumnos que egresan por cohorte	Mide la relación de los egresados respecto a los inscritos en una misma generación, en el año de los programas educativos que ofrece la UPSRJ, lo cual nos permite conocer el porcentaje de egresados por cohorte generacional.	Alumnos	Trimestral	48.00	0.00	Ascendente	30/06/2019	UNIVERSIDAD POLITÉCNICA DE SANTA ROSA JAUREGUI	2019
				Porcentaje de docentes capacitados	Es el número de profesores de tiempo completo (PTC) que han sido capacitados durante el período escolar de referencia y que además han sido considerados dentro del número de docentes de tiempo completo de capital humano en relación con el número total de PTC en el período escolar de referencia.	Profesores	Trimestral	100.00	316.67	Ascendente	30/06/2019	UNIVERSIDAD POLITÉCNICA DE SANTA ROSA JAUREGUI	2018
				Porcentaje de alumnos de Educación Media Superior de la Zona de Influencia de la UPSRJ inscritos como nuevo ingreso en la UPSRJ	Es la cantidad de alumnos que se inscriben en la UPSRJ en un ciclo escolar de referencia que proceden de la zona de influencia de los municipios de Caballero, Castiglione, Haimberg y El Mariscal del departamento de Guárico, en su relación a la matrícula total en el ciclo escolar de referencia.	Alumnos	Trimestral	3.00	1.16	Ascendente	30/06/2019	UNIVERSIDAD POLITÉCNICA DE SANTA ROSA JAUREGUI	2019
				Porcentaje de ingresos propios por actividades de vinculación con respecto al presupuesto institucional de usuarios que se atiende	Es la relación que existe entre el presupuesto institucional de usuarios que se atiende en un año de referencia y el presupuesto total del año de referencia.	Pesos	Trimestral	5.00	4.38	Descendente	30/06/2019	UNIVERSIDAD POLITÉCNICA DE SANTA ROSA JAUREGUI	2019
Porcentaje de usuarios que se atiende en la educación superior	Es la satisfacción de los usuarios de los servicios de educación continua proporcionados por la UPSRJ que se mide con una encuesta de satisfacción de los usuarios.	Usuarios satisfechos	Trimestral	85.00	0.00	Ascendente	30/06/2019	UNIVERSIDAD POLITÉCNICA DE SANTA ROSA JAUREGUI	2019				

"Bajo protesta de decir verdad declaramos que los Estados Financieros y sus notas, son razonablemente correctos y son responsabilidad del emisor"


MTR. ENRIQUE GERARDO SOSA GUTIÉRREZ
RECTOR





TITULO		DESCRIPCION												
PROGRAMAS		PROGRAMA UPSRJ												
Tabla Campos														
Ejercicio	Período	CLAVE	Nombre del programa	Objetivo institucional	Nombre del indicador	Definición del indicador:	Unidad de medida	Frecuencia de medición	Metas programadas	Avance de metas	Sentido del indicador	Fecha de validación	Área responsable de la información	Año
2019	Ene-Dic	41121E0293	Programa de educación superior en el modelo bilingüe, internacional, sustentable e incluyente de la UPSRJ.	Jóvenes inscritos en Programas Educativos de la UPSRJ aprueban sus estudios de nivel superior bajo el modelo educativo Bilingüe, Internacional, Sustentable e Incluyente	Porcentaje de alumnos aprobados en la UPSRJ	Mide la cantidad de alumnos inscritos en los programas educativos de la UPSRJ que aprueban su plan de estudios en un ciclo escolar, con relación a los alumnos totales inscritos en ese ciclo escolar	Alumnos	Anual	90%	0.00%	Ascendente	30-jun-19	Departamento de Planeación y Estadística	2019

"Bajo protesta de decir verdad declaramos que los Estados Financieros y sus notas, son razonablemente correctos y son responsabilidad del emisor"

MTRO. ENRIQUE GERARDO SOSA GUTIERREZ
RECTOR



UNIVERSIDAD POLITÉCNICA
DE SANTA ROSA JÁUREGUI
BILINGUAL INTERNACIONAL SUSTAINABLE

APARTADO 4


INFORMACIÓN FINANCIERA CONFORME LA LEY DE DISCIPLINA FINANCIERA DE LAS ENTIDADES FEDERATIVAS Y LOS MUNICIPIOS



SECRETARÍA
DE EDUCACIÓN



Concepto (c)	2019 (d)	31 de diciembre de 2018 (e)	Concepto (c)	2019 (d)	31 de diciembre de 2018 (e)
ACTIVO			PASIVO		
Activo Circulante			Activo Circulante		
a. Efectivo y Equivalentes (a=a1+a2+a3+a4+a5+a6+a7)	6,333,378	3,228,735	a. Cuentas por Pagar a Corto Plazo (a=a1+a2+a3+a4+a5+a6+a7+a8+a9)	478,671	133,874
a1) Efectivo	20,000	0	a1) Servicios Personales por Pagar a Corto Plazo	0	0
a2) Bancos/Tesorería	6,313,378	3,228,735	a2) Proveedores por Pagar a Corto Plazo	1,197	133,881
a3) Bancos/Dependencias y Otros	0	0	a3) Contratistas por Obras Públicas por Pagar a Corto Plazo	0	0
a4) Inversiones Temporales (Hasta 3 meses)	0	0	a4) Participaciones y Aportaciones por Pagar a Corto Plazo	0	0
a5) Fondos con Afectación Específica	0	0	a5) Transferencias Otorgadas por Pagar a Corto Plazo	0	0
a6) Depósitos de Fondos de Terceros en Garantía y/o Administración	0	0	a6) Intereses, Comisiones y Otros Gastos de la Deuda Pública por Pagar a Corto Plazo	0	0
a7) Otros Efectivos y Equivalentes	0	0	a7) Retenciones y Contribuciones por Pagar a Corto Plazo	477,474	-7
b. Derechos a Recibir Efectivo o Equivalentes (b=b1+b2+b3+b4+b5+b6+b7)	489,878	244,281	a8) Devoluciones de la Ley de Ingresos por Pagar a Corto Plazo	0	0
b1) Inversiones Financieras de Corto Plazo	0	0	a9) Otras Cuentas por Pagar a Corto Plazo	0	0
b2) Cuentas por Cobrar a Corto Plazo	386,011	244,281	b. Documentos por Pagar a Corto Plazo (b=b1+b2+b3)	0	0
b3) Deudores Diversos por Cobrar a Corto Plazo	103,867	0	b1) Documentos Comerciales por Pagar a Corto Plazo	0	0
b4) Ingresos por Recuperar a Corto Plazo	0	0	b2) Documentos con Contratistas por Obras Públicas por Pagar a Corto Plazo	0	0
b5) Deudores por Anticipos de la Tesorería a Corto Plazo	0	0	b3) Otros Documentos por Pagar a Corto Plazo	0	0
b6) Préstamos Otorgados a Corto Plazo	0	0	c. Porción a Corto Plazo de la Deuda Pública a Largo Plazo (c=c1+c2)	0	0
b7) Otros Derechos a Recibir Efectivo o Equivalentes a Corto Plazo	0	0	c1) Porción a Corto Plazo de la Deuda Pública	0	0
c. Derechos a Recibir Bienes o Servicios (c=c1+c2+c3+c4+c5)	0	0	c2) Porción a Corto Plazo de Arrendamiento Financiero	0	0
c1) Anticipo a Proveedores por Adquisición de Bienes y Prestación de Servicios a Corto Plazo	0	0	d. Títulos y Valores a Corto Plazo	0	0
c2) Anticipo a Proveedores por Adquisición de Bienes Inmuebles y Muebles a Corto Plazo	0	0	e. Pasivos Diferidos a Corto Plazo (e=e1+e2+e3)	0	0
c3) Anticipo a Proveedores por Adquisición de Bienes Intangibles a Corto Plazo	0	0	e1) Ingresos Cobrados por Adelantado a Corto Plazo	0	0
c4) Anticipo a Contratistas por Obras Públicas a Corto Plazo	0	0	e2) Intereses Cobrados por Adelantado a Corto Plazo	0	0
c5) Otros Derechos a Recibir Bienes o Servicios a Corto Plazo	0	0	e3) Otros Pasivos Diferidos a Corto Plazo	0	0
d. Inventarios (d=d1+d2+d3+d4+d5)	0	0	f. Fondos y Bienes de Terceros en Garantía y/o Administración a Corto Plazo (f=f1+f2+f3+f4+f5+f6)	0	0
d1) Inventario de Mercancías para Venta	0	0	f1) Fondos en Garantía a Corto Plazo	0	0
d2) Inventario de Mercancías Terminadas	0	0	f2) Fondos en Administración a Corto Plazo	0	0
d3) Inventario de Mercancías en Proceso de Elaboración	0	0	f3) Fondos Contingentes a Corto Plazo	0	0
d4) Inventario de Materias Primas, Materiales y Suministros para Producción	0	0	f4) Fondos de Fideicomisos, Mandatos y Contratos Análogos a Corto Plazo	0	0
d5) Bienes en Tránsito	0	0	f5) Otros Fondos de Terceros en Garantía y/o Administración a Corto Plazo	0	0
e. Almacenes	0	0	f6) Valores y Bienes en Garantía a Corto Plazo	0	0
f. Estimación por Pérdida o Deterioro de Activos Circulantes (f=f1+f2)	0	0	g. Provisiones a Corto Plazo (g=g1+g2+g3)	0	0
f1) Estimaciones para Cuentas Incobrables por Derechos a Recibir Efectivo o Equivalentes	0	0	g1) Provisión para Demandas y Juicios a Corto Plazo	0	0
f2) Estimación por Deterioro de Inventarios	0	0	g2) Provisión para Contingencias a Corto Plazo	0	0
g. Otros Activos Circulantes (g=g1+g2+g3+g4)	18,445	0	g3) Otras Provisiones a Corto Plazo	0	0
g1) Valores en Garantía	18,445	0	g4) Otras Provisiones a Corto Plazo	0	0
g2) Bienes en Garantía (excluye depósitos de fondos)	0	0	h. Otros Pasivos a Corto Plazo (h=h1+h2+h3)	0	0
g3) Bienes Derivados de Embargos, Decomisos, Aseguramientos y Dación en Pago	0	0	h1) Ingresos por Clasificar	0	0
g4) Adquisición con Fondos de Terceros	0	0	h2) Recaudación por Participar	0	0
			h3) Otros Pasivos Circulantes	0	0
IA. Total de Activos Circulantes (IA = a + b + c + d + e + f + g)	6,841,700	3,473,016	IIA. Total de Pasivos Circulantes (IIA = a + b + c + d + e + f + g + h)	478,671	133,874
Activo No Circulante			Pasivo No Circulante		
a. Inversiones Financieras a Largo Plazo	0	0	a. Cuentas por Pagar a Largo Plazo	0	0
b. Derechos a Recibir Efectivo o Equivalentes a Largo Plazo	0	0	b. Documentos por Pagar a Largo Plazo	0	0
c. Bienes Inmuebles, Infraestructura y Construcciones en Proceso	86,430,219	86,430,219	c. Deuda Pública a Largo Plazo	0	0
d. Bienes Muebles	23,278,135	22,486,792	d. Pasivos Diferidos a Largo Plazo	0	0
e. Activos Intangibles	1,098,730	1,082,775	e. Fondos y Bienes de Terceros en Garantía y/o en Administración a Largo Plazo	0	0
f. Depreciación, Deterioro y Amortización Acumulada de Bienes	-28,935,852	-25,503,209	f. Provisiones a Largo Plazo	0	0
g. Activos Diferidos	0	0			
h. Estimación por Pérdida o Deterioro de Activos no Circulantes	0	0	IIIB. Total de Pasivos No Circulantes (IIIB = a + b + c + d + e + f)	0	0
i. Otros Activos no Circulantes	0	0			
IB. Total de Activos No Circulantes (IB = a + b + c + d + e + f + g + h + i)	81,871,222	84,496,577	II. Total del Pasivo (II = IIA + IIIB)	478,671	133,874
I. Total del Activo (I = IA + IB)	88,712,922	87,969,594	HACIENDA PÚBLICA/PATRIMONIO		
			IIIA. Hacienda Pública/Patrimonio Contribuido (IIIA = a + b + c)	78,394,931	78,394,931
			a. Aportaciones	78,394,931	78,394,931
			b. Donaciones de Capital	0	0
			c. Actualización de la Hacienda Pública/Patrimonio	0	0
			IIIB. Hacienda Pública/Patrimonio Generado (IIIB = a + b + c + d + e)	9,839,321	9,440,789
			a. Resultados del Ejercicio (Ahorro/Desahorro)	541,943	-174,587
			b. Resultados de Ejercicios Anteriores	9,297,378	9,615,376
			c. Revalúos	0	0
			d. Reservas	0	0
			e. Rectificaciones de Resultados de Ejercicios Anteriores	0	0
			IIIC. Exceso o Insuficiencia en la Actualización de la Hacienda Pública/Patrimonio (IIIC=a+b)	0	0
			a. Resultado por Posición Monetaria	0	0
			b. Resultado por Tenencia de Activos no Monetarios	0	0
			III. Total Hacienda Pública/Patrimonio (III = IIIA + IIIB + IIIC)	88,234,252	87,835,720
			IV. Total del Pasivo y Hacienda Pública/Patrimonio (IV = II + III)	88,712,922	87,969,594



MTR. ENRIQUE GERARDO SOSA GUTIÉRREZ
RECTOR DE LA UPSRJ




M.V.Z. JOSÉ ALBERTO DORANTES LAMBARRÍ
DELEGADO DE DIRECCIÓN ADMINISTRATIVA UPSRJ

UNIVERSIDAD POLITÉCNICA DE SANTA ROSA JAUREGUI, QUERETARO (a)							
Informe Analítico de la Deuda Pública y Otros Pasivos - LDF							
Del 1 de Enero al 30 de Junio de 2019 (b)							
(PESOS)							
Denominación de la Deuda Pública y Otros Pasivos	Saldo al 31 de diciembre de 2018 (d)	Disposiciones del Periodo	Amortizaciones del Periodo	Revaluaciones, Reclasificaciones y Otros Ajustes	Saldo Final del Periodo	Pago de Intereses del Periodo	Pago de Comisiones y demás costos asociados durante el Periodo
(c)	(d)	(e)	(f)	(g)	h=d+e-f+g	(i)	(j)
1. Deuda Pública (1=A+B)	0	0	0	0	0	0	0
A. Corto Plazo (A=a1+a2+a3)	0	0	0	0	0	0	0
a1) Instituciones de Crédito	0	0	0	0	0	0	0
a2) Títulos y Valores	0	0	0	0	0	0	0
a3) Arrendamientos Financieros	0	0	0	0	0	0	0
B. Largo Plazo (B=b1+b2+b3)	0	0	0	0	0	0	0
b1) Instituciones de Crédito	0	0	0	0	0	0	0
b2) Títulos y Valores	0	0	0	0	0	0	0
b3) Arrendamientos Financieros	0	0	0	0	0	0	0
2. Otros Pasivos	133,874				478,671		
3. Total de la Deuda Pública y Otros Pasivos	133,874	0	0	0	478,671	0	0
4. Deuda Contingente 1 (informativo)	0	0	0	0	0	0	0
A. Deuda Contingente 1					0		
B. Deuda Contingente 2					0		
C. Deuda Contingente XX					0		
5. Valor de Instrumentos Bono Cupón Cero 2 (Informativo)	0	0	0	0	0	0	0
A. Instrumento Bono Cupón Cero 1					0		
B. Instrumento Bono Cupón Cero 2					0		
C. Instrumento Bono Cupón Cero XX					0		

1. Se refiere a cualquier Financiamiento sin fuente o garantía de pago definida, que sea asumida de manera solidaria o subsidiaria por las Entidades Federativas con sus Municipios, organismos descentralizados y empresas de participación estatal mayoritaria y fideicomisos, locales o municipales, y por los Municipios con sus respectivos organismos descentralizados y empresas de participación municipal mayoritaria.

2. Se refiere al valor del Bono Cupón Cero que respalda el pago de los créditos asociados al mismo (Activo).

Obligaciones a Corto Plazo (k)	Monto Contratado (l)	Plazo Pactado (m)	Tasa de Interés (n)	Comisiones y Costos Relacionados (o)	Tasa Efectiva (p)
6. Obligaciones a Corto Plazo (Informativo)	0	0	0	0	0
A. Crédito 1					
B. Crédito 2					
C. Crédito XX					


 MTRO. ENRIQUE GERARDO SOSA GUTIÉRREZ
 RECTOR DE LA UPSRJ


 M.V.Z. JOSÉ ALBERTO DURANTES LAMBARRI
 DELEGADO DE DIRECCIÓN ADMINISTRATIVA UPSRJ



UNIVERSIDAD POLITÉCNICA DE SANTA ROSA JAUREGUI, QUERÉTARO (a)

Informe Analfítico de Obligaciones Diferentes de Financiamientos - LDF

Del 1 de Enero al 30 de Junio de 2019 (b)

(PESOS)

Denominación de las Obligaciones Diferentes de Financiamiento	Fecha del Contrato	Fecha de inicio de operación del proyecto	Fecha de vencimiento	Monto de la inversión pactado	Prazo pactado	Monto promedio mensual del pago de la contraprestación	Monto promedio mensual del pago de la contraprestación correspondiente al pago de inversión	Monto pagado de la inversión al XX de XXXX de 20XX	Monto pagado de la inversión actualizado al XX de XXXX de 20XX	Saldo pendiente por pagar de la inversión al XX de XXXX de 20XX
(c)	(d)	(e)	(f)	(g)	(h)	(i)	(j)	(k)	(l)	(m = g - l)
A. Asociaciones Público Privadas (APPs) (A=a+b+c+d)	0	0	0	0	0	0	0	0	0	0
a) APP 1										0
b) APP 2										0
c) APP 3										0
d) APP XX										0
B. Otros Instrumentos (B=a+b+c+d)	0	0	0	0	0	0	0	0	0	0
a) Otro Instrumento 1										0
b) Otro Instrumento 2										0
c) Otro Instrumento 3										0
d) Otro Instrumento XX										0
C. Total de Obligaciones Diferentes de Financiamiento (C=A+B)	0	0	0	0	0	0	0	0	0	0

MTRRO. ENRIQUE GERARDO SOSA GUTIÉRREZ
RECTOR DE LA UPSRI

M.V.Z. JOSÉ ALBERGROBES LAMBARRI
DELEGADO DE DIRECCIÓN ADMINISTRATIVA UPSRI

000050

Concepto (c)	Estimado/ Aprobado (d)	Devengado	Recaudado/ Pagado
A. Ingresos Totales (A = A1+A2+A3)	56,887,101	27,292,642	27,292,642
A1. Ingresos de Libre Disposición	38,897,178	17,259,570	17,259,570
A2. Transferencias Federales Etiquetadas	17,989,923	10,033,072	10,033,072
A3. Financiamiento Neto	0	0	0
B. Egresos Presupuestarios¹ (B = B1+B2)	57,301,544	24,125,345	24,125,345
B1. Gasto No Etiquetado (sin incluir Amortización de la Deuda Pública)	39,190,896	17,288,734	17,288,734
B2. Gasto Etiquetado (sin incluir Amortización de la Deuda Pública)	18,110,648	6,836,610	6,836,610
C. Remanentes del Ejercicio Anterior (C = C1 + C2)		0	0
C1. Remanentes de Ingresos de Libre Disposición aplicados en el periodo			
C2. Remanentes de Transferencias Federales Etiquetadas aplicados en el periodo			
I. Balance Presupuestario (I = A - B + C)	-414,443	3,167,298	3,167,298
II. Balance Presupuestario sin Financiamiento Neto (II = I - A3)	-414,443	3,167,298	3,167,298
III. Balance Presupuestario sin Financiamiento Neto y sin Remanentes del Ejercicio Anterior (III = II - C)	-414,443	3,167,298	3,167,298

Concepto	Aprobado	Devengado	Pagado
E. Intereses, Comisiones y Gastos de la Deuda (E = E1+E2)	0	0	0
E1. Intereses, Comisiones y Gastos de la Deuda con Gasto No Etiquetado			
E2. Intereses, Comisiones y Gastos de la Deuda con Gasto Etiquetado			
IV. Balance Primario (IV = III - E)	-414,443	3,167,298	3,167,298

Concepto	Estimado/ Aprobado	Devengado	Recaudado/ Pagado
F. Financiamiento (F = F1 + F2)	0	0	0
F1. Financiamiento con Fuente de Pago de Ingresos de Libre Disposición			
F2. Financiamiento con Fuente de Pago de Transferencias Federales Etiquetadas			
G. Amortización de la Deuda (G = G1 + G2)	0	0	0
G1. Amortización de la Deuda Pública con Gasto No Etiquetado			
G2. Amortización de la Deuda Pública con Gasto Etiquetado			
A3. Financiamiento Neto (A3 = F - G)	0	0	0

Concepto	Estimado/ Aprobado	Devengado	Recaudado/ Pagado
A1. Ingresos de Libre Disposición	38,897,178	17,259,570	17,259,570
A3.1 Financiamiento Neto con Fuente de Pago de Ingresos de Libre Disposición (A3.1 = F1 - G1)	0	0	0
F1. Financiamiento con Fuente de Pago de Ingresos de Libre Disposición	0	0	0
G1. Amortización de la Deuda Pública con Gasto No Etiquetado	0	0	0
B1. Gasto No Etiquetado (sin incluir Amortización de la Deuda Pública)	39,190,896	17,288,734	17,288,734
C1. Remanentes de Ingresos de Libre Disposición aplicados en el periodo		0	0
V. Balance Presupuestario de Recursos Disponibles (V = A1 + A3.1 - B1 + C1)	-293,718	-29,164	-29,164
VI. Balance Presupuestario de Recursos Disponibles sin Financiamiento Neto (VI = V - A3.1)	-293,718	-29,164	-29,164

000051

Concepto	Estimado/ Aprobado	Devengado	Recaudado/ Pagado

Concepto (c)	Estimado/ Aprobado (d)	Devengado	Recaudado/ Pagado
A2. Transferencias Federales Etiquetadas	17,989,923	10,033,072	10,033,072
A3.2 Financiamiento Neto con Fuente de Pago de Transferencias Federales Etiquetadas (A3.2 = F2 - G2)	0	0	0
F2. Financiamiento con Fuente de Pago de Transferencias Federales Etiquetadas	0	0	0
G2. Amortización de la Deuda Pública con Gasto Etiquetado	0	0	0
B2. Gasto Etiquetado (sin incluir Amortización de la Deuda Pública)	18,110,648	6,836,610	6,836,610
C2. Remanentes de Transferencias Federales Etiquetadas aplicados en el periodo		0	0
VII. Balance Presupuestario de Recursos Etiquetados (VII = A2 + A3.2 - B2 + C2)	-120,725	3,196,462	3,196,462
VIII. Balance Presupuestario de Recursos Etiquetados sin Financiamiento Neto (VIII = VII - A3.2)	-120,725	3,196,462	3,196,462



MTRO. ENRIQUE GERARDO SOSA GUTIÉRREZ
RECTOR DE LA UPSRJ



M.V.Z. JOSÉ ALBERTO DORANTES LAMBARRI
DELEGADO DE DIRECCIÓN ADMINISTRATIVA UPSRJ

000052



UNIVERSIDAD POLITÉCNICA DE SANTA ROSA JAUREGUI, QUERETARO (a)
 Estado Analítico de Ingresos Detallado - LDF
 Del 1 de Enero al 30 de Junio de 2019 (b)
 (PESOS)

Concepto (c)	Ingreso					Diferencia (e)
	Estimado (d)	Ampliaciones/ (Reducciones)	Modificado	Devengado	Recaudado	
Ingresos de Libre Disposición						
A. Impuestos			0			0
B. Cuotas y Aportaciones de Seguridad Social			0			0
C. Contribuciones de Mejoras			0			0
D. Derechos			0			0
E. Productos	0	145	145	145	145	145
F. Aprovechamientos			0			0
G. Ingresos por Ventas de Bienes y Prestación Servicios	18,824,758	1,937,425	20,762,183	8,859,425	8,859,425	-9,965,333
H. Participaciones (H=h1+h2+h3+h4+h5+h6+h7+h8+h9+h10+h11)	0	0	0	0	0	0
h1) Fondo General de Participaciones			0			0
h2) Fondo de Fomento Municipal			0			0
h3) Fondo de Fiscalización y Recaudación			0			0
h4) Fondo de Compensación			0			0
h5) Fondo de Extracción de Hidrocarburos			0			0
h6) Impuesto Especial Sobre Producción y Servicios			0			0
h7) 0.136% de la Recaudación Federal Participable			0			0
h8) 3.17% Sobre Extracción de Petróleo			0			0
h9) Gasolinas y Diésel			0			0
h10) Fondo del Impuesto Sobre la Renta			0			0
h11) Fondo de Estabilización de los Ingresos de las Entidades Federativas			0			0
I. Incentivos Derivados de la Colaboración Fiscal (I=i1+i2+i3+i4+i5)	0	0	0	0	0	0
i1) Tenencia o Uso de Vehículos			0			0
i2) Fondo de Compensación ISAN			0			0
i3) Impuesto Sobre Automóviles Nuevos			0			0
i4) Fondo de Compensación de Repecos-Intermedios			0			0
i5) Otros Incentivos Económicos			0			0
J. Transferencias y Asignaciones	20,072,420	0	20,072,420	8,400,000	8,400,000	-11,672,420
K. Convenios	0	0	0	0	0	0
k1) Otros Convenios y Subsidios			0			0
L. Otros Ingresos de Libre Disposición (L=l1+l2)	0	0	0	0	0	0
l1) Participaciones en Ingresos Locales			0			0
l2) Otros Ingresos de Libre Disposición			0			0
I. Total de Ingresos de Libre Disposición (I=A+B+C+D+E+F+G+H+I+J+K+L)	38,897,178	1,937,569	40,834,747	17,259,570	17,259,570	-21,637,608
Ingresos Excedentes de Ingresos de Libre Disposición						
Transferencias Federales Etiquetadas						
A. Aportaciones (A=a1+a2+a3+a4+a5+a6+a7+a8)	0	0	0	0	0	0
a1) Fondo de Aportaciones para la Nómina Educativa y Gasto Operativo			0			0
a2) Fondo de Aportaciones para los Servicios de Salud			0			0
a3) Fondo de Aportaciones para la Infraestructura Social			0			0
a4) Fondo de Aportaciones para el Fortalecimiento de los Municipios y de las Demarcaciones Territoriales del Distrito Federal			0			0
a5) Fondo de Aportaciones Múltiples			0			0
a6) Fondo de Aportaciones para la Educación Tecnológica y de Adultos			0			0
a7) Fondo de Aportaciones para la Seguridad Pública de los Estados y del Distrito Federal			0			0
a8) Fondo de Aportaciones para el Fortalecimiento de las Entidades Federativas			0			0
B. Convenios (B=b1+b2+b3+b4)	0	833,177	833,177	833,177	833,177	833,177
b1) Convenios de Protección Social en Salud			0			0
b2) Convenios de Descentralización			0			0
b3) Convenios de Reasignación			0			0
b4) Otros Convenios y Subsidios		833,177	833,177	833,177	833,177	833,177
C. Fondos Distintos de Aportaciones (C=c1+c2)	0	0	0	0	0	0
c1) Fondo para Entidades Federativas y Municipios Productores de Hidrocarburos			0			0
c2) Fondo Minero			0			0
D. Transferencias, Asignaciones, Subsidios y Subvenciones, y Pensiones y Jubilaciones	17,989,923	0	17,989,923	9,199,895	9,199,895	-8,790,028
E. Otras Transferencias Federales Etiquetadas			0			0

000052



UNIVERSIDAD POLITÉCNICA DE SANTA ROSA JAUREGUI, QUERETARO (a)
Estado Analítico de Ingresos Detallado - LDF
Del 1 de Enero al 30 de Junio de 2019 (b)
(PESOS)

Concepto (c)	Ingreso					Diferencia (e)
	Estimado (d)	Ampliaciones/ (Reducciones)	Modificado	Devengado	Recaudado	
II. Total de Transferencias Federales Etiquetadas (II = A + B + C + D + E)	17,989,923	833,177	18,823,100	10,033,072	10,033,072	-7,956,851
III. Ingresos Derivados de Financiamientos (III = A)	0	0	0	0	0	0
A. Ingresos Derivados de Financiamientos			0			0
IV. Total de Ingresos (IV = I + II + III)	56,887,101	2,770,746	59,657,847	27,292,642	27,292,642	-29,594,459
Datos Informativos						
1. Ingresos Derivados de Financiamientos con Fuente de Pago de Ingresos de Libre Disposición			0			0
2. Ingresos Derivados de Financiamientos con Fuente de Pago de Transferencias Federales Etiquetadas			0			0
3. Ingresos Derivados de Financiamientos (3 = 1 + 2)	0	0	0	0	0	0

MTRO. ENRIQUE GERARDO SOSA GUTIÉRREZ
RECTOR DE LA UPSRI

M.V.Z. JOSÉ ALBERTO DORANTES LAMBARRÍ
DELEGADO DE DIRECCIÓN ADMINISTRATIVA UPSRI

000054

Concepto (c)	Egresos					Subejercicio (e)
	Aprobado (d)	Ampliaciones/ (Reducciones)	Modificado	Devengado	Pagado	
I. Gasto No Etiquetado (I=A+B+C+D+E+F+G+H+I)	39,190,896	4,818,833	44,009,729	17,288,734	17,288,734	26,720,995
A. Servicios Personales (A=a1+a2+a3+a4+a5+a6+a7)	14,129,919	7,072	14,136,991	4,802,685	4,802,685	9,334,306
a1) Remuneraciones al Personal de Carácter Permanente	6,484,769	-7,760	6,477,009	2,437,704	2,437,704	4,039,305
a2) Remuneraciones al Personal de Carácter Transitorio	1,371,250	0	1,371,250	1,239,317	1,239,317	131,933
a3) Remuneraciones Adicionales y Especiales	2,421,803	44,601	2,466,404	52,891	52,891	2,413,513
a4) Seguridad Social	3,693,097	-29,769	3,663,328	982,872	982,872	2,680,455
a5) Otras Prestaciones Sociales y Económicas	159,000	0	159,000	89,900	89,900	69,100
a6) Previsiones	0	0	0	0	0	0
a7) Pago de Estímulos a Servidores Públicos	0	0	0	0	0	0
B. Materiales y Suministros (B=b1+b2+b3+b4+b5+b6+b7+b8+b9)	1,956,862	359,801	2,316,663	910,413	910,413	1,406,250
b1) Materiales de Administración, Emisión de Documentos y Artículos Oficiales	845,922	65,722	911,644	241,480	241,480	670,165
b2) Alimentos y Utensilios	100,000	105,998	205,998	141,123	141,123	64,875
b3) Materias Primas y Materiales de Producción y Comercialización	0	0	0	0	0	0
b4) Materiales y Artículos de Construcción y de Reparación	223,940	143,416	367,356	217,565	217,565	149,791
b5) Productos Químicos, Farmacéuticos y de Laboratorio	130,000	13,552	143,552	13,551	13,551	130,001
b6) Combustibles, Lubrificantes y Aditivos	324,000	5,346	329,346	198,508	198,508	130,839
b7) Vestuario, Blancos, Prendas de Protección y Artículos Deportivos	80,000	1,929	81,929	32,002	32,002	49,927
b8) Materiales y Suministros Para Seguridad	0	0	0	0	0	0
b9) Herramientas, Refacciones y Accesorios Menores	253,000	23,838	276,838	66,184	66,184	210,654
C. Servicios Generales (C=c1+c2+c3+c4+c5+c6+c7+c8+c9)	19,666,397	2,304,795	21,971,192	10,396,366	10,396,366	11,574,825
c1) Servicios Básicos	1,010,500	662,814	1,673,314	634,122	634,122	1,039,192
c2) Servicios de Arrendamiento	30,000	34,278	64,278	19,430	19,430	44,848
c3) Servicios Profesionales, Científicos, Técnicos y Otros Servicios	15,695,070	273,802	15,968,872	7,889,942	7,889,942	8,078,930
c4) Servicios Financieros, Bancarios y Comerciales	373,500	-6,464	367,036	163,962	163,962	203,074
c5) Servicios de Instalación, Reparación, Mantenimiento y Conservación	1,514,805	24,465	1,539,270	529,627	529,627	1,009,643
c6) Servicios de Comunicación Social y Publicidad	0	0	0	0	0	0
c7) Servicios de Traslado y Viáticos	340,000	36,590	376,590	265,547	265,547	111,143
c8) Servicios Oficiales	175,557	13,800	189,357	88,766	88,766	100,591
c9) Otros Servicios Generales	526,965	1,265,409	1,792,374	804,970	804,970	987,404
D. Transferencias, Asignaciones, Subsidios y Otras Ayudas (D=d1+d2+d3+d4+d5+d6+d7+d8+d9)	1,177,000	70,238	1,247,238	371,972	371,972	875,266
d1) Transferencias Internas y Asignaciones al Sector Público	0	0	0	0	0	0
d2) Transferencias al Resto del Sector Público	0	0	0	0	0	0
d3) Subsidios y Subvenciones	0	0	0	0	0	0
d4) Ayudas Sociales	1,177,000	70,238	1,247,238	371,972	371,972	875,266
d5) Pensiones y Jubilaciones	0	0	0	0	0	0
d6) Transferencias a Fideicomisos, Mandatos y Otros Análogos	0	0	0	0	0	0
d7) Transferencias a la Seguridad Social	0	0	0	0	0	0
d8) Donativos	0	0	0	0	0	0
d9) Transferencias al Exterior	0	0	0	0	0	0
E. Bienes Muebles, Inmuebles e Intangibles (E=e1+e2+e3+e4+e5+e6+e7+e8+e9)	2,260,718	2,076,928	4,337,646	807,298	807,298	3,530,347
e1) Mobiliario y Equipo de Administración	260,000	52,743	312,743	57,800	57,800	254,942
e2) Mobiliario y Equipo Educativo y Recreativo	0	0	0	0	0	0
e3) Equipo e Instrumental Médico y de Laboratorio	200,000	1,800,000	2,000,000	0	0	2,000,000
e4) Vehículos y Equipo de Transporte	0	0	0	0	0	0
e5) Equipo de Defensa y Seguridad	0	0	0	0	0	0
e6) Maquinaria, Otros Equipos y Herramientas	740,718	439,824	1,180,542	733,542	733,542	447,000
e7) Activos Biológicos	0	0	0	0	0	0
e8) Bienes Inmuebles	0	0	0	0	0	0
e9) Activos Intangibles	1,060,000	-215,640	844,360	15,956	15,956	828,405
F. Inversión Pública (F=f1+f2+f3)	0	0	0	0	0	0
f1) Obra Pública en Bienes de Dominio Público	0	0	0	0	0	0
f2) Obra Pública en Bienes Propios	0	0	0	0	0	0
f3) Proyectos Productivos y Acciones de Fomento	0	0	0	0	0	0
G. Inversiones Financieras y Otras Provisiones (G=g1+g2+g3+g4+g5+g6+g7)	0	0	0	0	0	0
g1) Inversiones Para el Fomento de Actividades Productivas	0	0	0	0	0	0
g2) Acciones y Participaciones de Capital	0	0	0	0	0	0
g3) Compra de Títulos y Valores	0	0	0	0	0	0
g4) Concesión de Préstamos	0	0	0	0	0	0
g5) Inversiones en Fideicomisos, Mandatos y Otros Análogos	0	0	0	0	0	0
Fideicomiso de Desastres Naturales (Informativo)	0	0	0	0	0	0
g6) Otras Inversiones Financieras	0	0	0	0	0	0
g7) Provisiones para Contingencias y Otras Erogaciones Especiales	0	0	0	0	0	0
H. Participaciones y Aportaciones (H=h1+h2+h3)	0	0	0	0	0	0
h1) Participaciones	0	0	0	0	0	0
h2) Aportaciones	0	0	0	0	0	0
h3) Convenios	0	0	0	0	0	0
I. Deuda Pública (I=i1+i2+i3+i4+i5+i6+i7)	0	0	0	0	0	0
i1) Amortización de la Deuda Pública	0	0	0	0	0	0
i2) Intereses de la Deuda Pública	0	0	0	0	0	0
i3) Comisiones de la Deuda Pública	0	0	0	0	0	0
i4) Gastos de la Deuda Pública	0	0	0	0	0	0
i5) Costo por Coberturas	0	0	0	0	0	0
i6) Apoyos Financieros	0	0	0	0	0	0
i7) Adeudos de Ejercicios Fiscales Anteriores (ADEFAS)	0	0	0	0	0	0
II. Gasto Etiquetado (II=A+B+C+D+E+F+G+H+I)	18,110,648	733,202	18,843,850	6,836,610	6,836,610	12,007,239
A. Servicios Personales (A=a1+a2+a3+a4+a5+a6+a7)	17,986,423	0	17,986,423	6,453,274	6,453,274	11,533,149
a1) Remuneraciones al Personal de Carácter Permanente	11,125,223	-29,815	11,095,408	4,042,944	4,042,944	7,052,464
a2) Remuneraciones al Personal de Carácter Transitorio	3,043,713	0	3,043,713	1,668,949	1,668,949	1,374,764
a3) Remuneraciones Adicionales y Especiales	2,852,029	29,815	2,881,844	466,982	466,982	2,414,862
a4) Seguridad Social	180,257	0	180,257	144,227	144,227	36,030
a5) Otras Prestaciones Sociales y Económicas	775,201	0	775,201	130,172	130,172	645,029
a6) Previsiones	0	0	0	0	0	0
a7) Pago de Estímulos a Servidores Públicos	0	0	0	0	0	0
B. Materiales y Suministros (B=b1+b2+b3+b4+b5+b6+b7+b8+b9)	120,725	-29,975	90,750	0	0	90,750
b1) Materiales de Administración, Emisión de Documentos y Artículos Oficiales	0	0	0	0	0	0
b2) Alimentos y Utensilios	0	0	0	0	0	0


000055

Concepto (c)	Egresos					Subejercicio (e)
	Aprobado (d)	Ampliaciones/ (Reducciones)	Modificado	Devengado	Pagado	
b3) Materias Primas y Materiales de Producción y Comercialización			0			0
b4) Materiales y Artículos de Construcción y de Reparación			0			0
b5) Productos Químicos, Farmacéuticos y de Laboratorio	120,725	-29,975	90,750	0	0	90,750
b6) Combustibles, Lubrificantes y Aditivos			0			0
b7) Vestuario, Blancos, Prendas de Protección y Artículos Deportivos			0			0
b8) Materiales y Suministros Para Seguridad			0			0
b9) Herramientas, Refacciones y Accesorios Menores			0			0
C. Servicios Generales (C=c1+c2+c3+c4+c5+c6+c7+c8+c9)	3,500	763,177	766,677	383,336	383,336	383,341
c1) Servicios Básicos			0			0
c2) Servicios de Arrendamiento			0			0
c3) Servicios Profesionales, Científicos, Técnicos y Otros Servicios			0			0
c4) Servicios Financieros, Bancarios y Comerciales	3,500	0	3,500	1,336	1,336	2,164
c5) Servicios de Instalación, Reparación, Mantenimiento y Conservación			0			0
c6) Servicios de Comunicación Social y Publicidad			0			0
c7) Servicios de Traslado y Viáticos			0			0
c8) Servicios Oficiales			0			0
c9) Otros Servicios Generales	0	763,177	763,177	382,000	382,000	381,177
D. Transferencias, Asignaciones, Subsidios y Otras Ayudas (D=d1+d2+d3+d4+d5+d6+d7+d8+d9)	0	0	0	0	0	0
d1) Transferencias Internas y Asignaciones al Sector Público			0			0
d2) Transferencias al Resto del Sector Público			0			0
d3) Subsidios y Subvenciones			0			0
d4) Ayudas Sociales			0			0
d5) Pensiones y Jubilaciones			0			0
d6) Transferencias a Fideicomisos, Mandatos y Otros Análogos			0			0
d7) Transferencias a la Seguridad Social			0			0
d8) Donativos			0			0
d9) Transferencias al Exterior			0			0
E. Bienes Muebles, Inmuebles e Intangibles (E=e1+e2+e3+e4+e5+e6+e7+e8+e9)	0	0	0	0	0	0
e1) Mobiliario y Equipo de Administración			0			0
e2) Mobiliario y Equipo Educativo y Recreativo			0			0
e3) Equipo e Instrumental Médico y de Laboratorio			0			0
e4) Vehículos y Equipo de Transporte			0			0
e5) Equipo de Defensa y Seguridad			0			0
e6) Maquinaria, Otros Equipos y Herramientas			0			0
e7) Activos Biológicos			0			0
e8) Bienes Inmuebles			0			0
e9) Activos Intangibles			0			0
F. Inversión Pública (F=f1+f2+f3)	0	0	0	0	0	0
f1) Obra Pública en Bienes de Dominio Público			0			0
f2) Obra Pública en Bienes Propios			0			0
f3) Proyectos Productivos y Acciones de Fomento			0			0
G. Inversiones Financieras y Otras Provisiones (G=g1+g2+g3+g4+g5+g6+g7)	0	0	0	0	0	0
g1) Inversiones Para el Fomento de Actividades Productivas			0			0
g2) Acciones y Participaciones de Capital			0			0
g3) Compra de Títulos y Valores			0			0
g4) Concesión de Préstamos			0			0
g5) Inversiones en Fideicomisos, Mandatos y Otros Análogos			0			0
Fideicomiso de Desastres Naturales (Informativo)			0			0
g6) Otras Inversiones Financieras			0			0
g7) Provisiones para Contingencias y Otras Erogaciones Especiales			0			0
H. Participaciones y Aportaciones (H=h1+h2+h3)	0	0	0	0	0	0
h1) Participaciones			0			0
h2) Aportaciones			0			0
h3) Convenios			0			0
I. Deuda Pública (I=i1+i2+i3+i4+i5+i6+i7)	0	0	0	0	0	0
i1) Amortización de la Deuda Pública			0			0
i2) Intereses de la Deuda Pública			0			0
i3) Comisiones de la Deuda Pública			0			0
i4) Gastos de la Deuda Pública			0			0
i5) Costo por Coberturas			0			0
i6) Apoyos Financieros			0			0
i7) Adeudos de Ejercicios Fiscales Anteriores (ADEFAS)			0			0
III. Total de Egresos (III = I + II)	57,301,544	5,552,035	62,853,579	24,125,345	24,125,345	38,728,235

MTRO. ENRIQUE GERARDO SOSA GUTIÉRREZ
RECTOR DE LA UPSRJ

M.V.Z. JOSÉ ALBERTO DORANTES LAMBARRÍ
DELEGADO DE DIRECCIÓN ADMINISTRATIVA UPSRJ

000056



UNIVERSIDAD POLITÉCNICA
DE SANTA ROSA JAUREGUI
MUNICIPIO INTERMUNICIPAL ESTADUAL

UNIVERSIDAD POLITÉCNICA DE SANTA ROSA JAUREGUI, QUERETARO (a)
Estado Analítico del Ejercicio del Presupuesto de Egresos Detallado - LDF

Clasificación Administrativa


Del 1 de Enero al 30 de Junio de 2019 (b)
(PESOS)

Concepto (c)	Egresos						Subejercicio (e)
	Aprobado (d)	Ampliaciones/ (Reducciones)	Modificado	Devengado	Pagado		
I. Gasto No Etiquetado (I=A+B+C+D+E+F+G+H) OFICINA DE RECTORIA	39,190,896	4,818,833	44,009,729	17,288,734	17,288,734	26,720,995	
	39,190,896	4,818,833	44,009,729	17,288,734	17,288,734	26,720,995	
II. Gasto Etiquetado (II=A+B+C+D+E+F+G+H) OFICINA DE RECTORIA	18,110,648	733,202	18,843,850	6,836,610	6,836,610	12,007,239	
	18,110,648	733,202	18,843,850	6,836,610	6,836,610	12,007,239	
III. Total de Egresos (III = I + II)	57,301,544	5,552,035	62,853,579	24,125,345	24,125,345	38,728,235	

MTRO. ENRIQUE GERARDO SOSA GUTIÉRREZ
RECTOR DE LA UPSRU

M.V.Z. JOSÉ ALBERTO DORANTES LAMBARRI
DELEGADO DE DIRECCIÓN ADMINISTRATIVA UPSRU

Concepto (c)	Egresos					Subejercicio (e)
	Aprobado (d)	Ampliaciones/ (Reducciones)	Modificado	Devengado	Pagado	
I. Gasto No Etiquetado (I=A+B+C+D)	39,190,896	4,818,833	44,009,729	17,288,734	17,288,734	26,720,995
A. Gobierno (A=a1+a2+a3+a4+a5+a6+a7+a8)	0	0	0	0	0	0
a1) Legislación			0			0
a2) Justicia			0			0
a3) Coordinación de la Política de Gobierno			0			0
a4) Relaciones Exteriores			0			0
a5) Asuntos Financieros y Hacendarios			0			0
a6) Seguridad Nacional			0			0
a7) Asuntos de Orden Público y de Seguridad Interior			0			0
a8) Otros Servicios Generales			0			0
B. Desarrollo Social (B=b1+b2+b3+b4+b5+b6+b7)	39,190,896	4,818,833	44,009,729	17,288,734	17,288,734	26,720,995
b1) Protección Ambiental			0			0
b2) Vivienda y Servicios a la Comunidad			0			0
b3) Salud			0			0
b4) Recreación, Cultura y Otras Manifestaciones Sociales			0			0
b5) Educación	39,190,896	4,818,833	44,009,729	17,288,734	17,288,734	26,720,995
b6) Protección Social			0			0
b7) Otros Asuntos Sociales			0			0
C. Desarrollo Económico (C=c1+c2+c3+c4+c5+c6+c7+c8+c9)	0	0	0	0	0	0
c1) Asuntos Económicos, Comerciales y Laborales en General			0			0
c2) Agropecuaria, Silvicultura, Pesca y Caza			0			0
c3) Combustibles y Energía			0			0
c4) Minería, Manufacturas y Construcción			0			0
c5) Transporte			0			0
c6) Comunicaciones			0			0
c7) Turismo			0			0
c8) Ciencia, Tecnología e Innovación			0			0
c9) Otras Industrias y Otros Asuntos Económicos			0			0
D. Otras No Clasificadas en Funciones Anteriores (D=d1+d2+d3+d4)	0	0	0	0	0	0
d1) Transacciones de la Deuda Pública / Costo Financiero de la Deuda			0			0
d2) Transferencias, Participaciones y Aportaciones Entre Diferentes Niveles y Ordenes de Gobierno			0			0
d3) Saneamiento del Sistema Financiero			0			0
d4) Adeudos de Ejercicios Fiscales Anteriores			0			0
II. Gasto Etiquetado (II=A+B+C+D)	18,110,648	733,202	18,843,850	6,836,610	6,836,610	12,007,239
A. Gobierno (A=a1+a2+a3+a4+a5+a6+a7+a8)	0	0	0	0	0	0
a1) Legislación			0			0
a2) Justicia			0			0
a3) Coordinación de la Política de Gobierno			0			0
a4) Relaciones Exteriores			0			0
a5) Asuntos Financieros y Hacendarios			0			0
a6) Seguridad Nacional			0			0
a7) Asuntos de Orden Público y de Seguridad Interior			0			0
a8) Otros Servicios Generales			0			0
B. Desarrollo Social (B=b1+b2+b3+b4+b5+b6+b7)	18,110,648	733,202	18,843,850	6,836,610	6,836,610	12,007,239
b1) Protección Ambiental			0			0
b2) Vivienda y Servicios a la Comunidad			0			0
b3) Salud			0			0
b4) Recreación, Cultura y Otras Manifestaciones Sociales			0			0
b5) Educación	18,110,648	733,202	18,843,850	6,836,610	6,836,610	12,007,239
b6) Protección Social			0			0
b7) Otros Asuntos Sociales			0			0
C. Desarrollo Económico (C=c1+c2+c3+c4+c5+c6+c7+c8+c9)	0	0	0	0	0	0
c1) Asuntos Económicos, Comerciales y Laborales en General			0			0
c2) Agropecuaria, Silvicultura, Pesca y Caza			0			0
c3) Combustibles y Energía			0			0
c4) Minería, Manufacturas y Construcción			0			0
c5) Transporte			0			0
c6) Comunicaciones			0			0
c7) Turismo			0			0
c8) Ciencia, Tecnología e Innovación			0			0
c9) Otras Industrias y Otros Asuntos Económicos			0			0
D. Otras No Clasificadas en Funciones Anteriores (D=d1+d2+d3+d4)	0	0	0	0	0	0
d1) Transacciones de la Deuda Pública / Costo Financiero de la Deuda			0			0
d2) Transferencias, Participaciones y Aportaciones Entre Diferentes Niveles y Ordenes de Gobierno			0			0
d3) Saneamiento del Sistema Financiero			0			0
d4) Adeudos de Ejercicios Fiscales Anteriores			0			0
III. Total de Egresos (III = I + II)	57,301,544	5,552,035	62,853,579	24,125,345	24,125,345	38,728,235


 MTR. ENRIQUE GERARDO SOSA GUTIÉRREZ
 RECTOR DE LA UPSRJ


 M.V.Z. JOSÉ ALBERTO DORANTES LAMBARRÍ
 DELEGADO DE DIRECCIÓN ADMINISTRATIVA UPSRJ

000058



UNIVERSIDAD POLITÉCNICA
DE SANTA ROSA JAUREGUI,
QUERÉTARO

UNIVERSIDAD POLITÉCNICA DE SANTA ROSA JAUREGUI, QUERÉTARO (a)
Estado Analítico del Ejercicio del Presupuesto de Egresos Detallado - LDF

Clasificación de Servicios Personales por Categoría
Del 1 de Enero al 30 de Junio de 2019 (b)
(PESOS)



Concepto (c)	Egresos					Subejercicio (e)
	Aprobado (d)	Ampliaciones/ (Reducciones)	Modificado	Devengado	Pagado	
I. Gasto No Etiquetado (I=A+B+C+D+E+F)						
A. Personal Administrativo y de Servicio Público	14,129,919	7,072	14,136,991	4,802,685	4,802,685	9,334,306
B. Magisterio						
C. Servicios de Salud (C=c1+c2) c1) Personal Administrativo c2) Personal Médico, Paramédico y afin	0	0	0	0	0	0
D. Seguridad Pública						
E. Gastos asociados a la implementación de nuevas leyes federales o reformas a las mismas (E = e1 + e2) e1) Nombre del Programa o Ley 1 e2) Nombre del Programa o Ley 2	0	0	0	0	0	0
F. Sentencias laborales definitivas						
II. Gasto Etiquetado (II=A+B+C+D+E+F)						
A. Personal Administrativo y de Servicio Público	17,986,423	0	17,986,423	6,453,274	6,453,274	11,533,149
B. Magisterio						
C. Servicios de Salud (C=c1+c2) c1) Personal Administrativo c2) Personal Médico, Paramédico y afin	0	0	0	0	0	0
D. Seguridad Pública						
E. Gastos asociados a la implementación de nuevas leyes federales o reformas a las mismas (E = e1 + e2) e1) Nombre del Programa o Ley 1 e2) Nombre del Programa o Ley 2	0	0	0	0	0	0
F. Sentencias laborales definitivas						
III. Total del Gasto en Servicios Personales (III = I + II)	32,116,342	7,072	32,123,414	11,255,959	11,255,959	20,867,455

MTRO. ENRIQUE GERARDO SOSA GUTIÉRREZ
RECTOR DE LA UPSRI

M.V.Z. JOSÉ ALBERTO DOMANTES LAMBARRI
DELEGADO DE DIRECCIÓN ADMINISTRATIVA UPSRI

UNIVERSIDAD POLITÉCNICA DE SANTA ROSA JÁUREGUI
 GUÍA DE CUMPLIMIENTO DE LA LEY DE DISCIPLINA FINANCIERA DE LAS ENTIDADES FEDERATIVAS Y MUNICIPIOS
 Del 1 de enero al 30 de junio de 2019

Indicadores de Observancia (c)	Implementación		Resultado		Fundamento (h)	Comentarios (i)
	SI	NO	Monto o valor (f)	Unidad (pesos/porcentaje) (g)		
INDICADORES PRESUPUESTARIOS						
A. INDICADORES CUANTITATIVOS						
1. Balance Presupuestario Sostenible (j)						
a. Propuesto	X			pesos	Art. 6 y 19 de la LDF	
b. Aprobado	X			pesos	Art. 6 y 19 de la LDF	
c. Ejercido	X		3,167,298.00	pesos	Art. 6 y 19 de la LDF	
2. Balance Presupuestario de Recursos Disponibles Sostenible (k)						
a. Propuesto	X			pesos	Art. 6 y 19 de la LDF	
b. Aprobado	X			pesos	Art. 6 y 19 de la LDF	
c. Ejercido	X		3,196,462.00	pesos	Art. 6 y 19 de la LDF	
3. Financiamiento Neto dentro del Techo de Financiamiento Neto (l)						
a. Propuesto	NA			pesos	Art. 6, 19 y 46 de la LDF	
b. Aprobado	NA			pesos	Art. 6, 19 y 46 de la LDF	
c. Ejercido	NA			pesos	Art. 6, 19 y 46 de la LDF	
4. Recursos destinados a la atención de desastres naturales						
a. Asignación al fideicomiso para desastres naturales (m)						
a.1 Aprobado						
	NA			pesos	Art. 9 de la LDF	
a.2 Pagado						
	NA			pesos	Art. 9 de la LDF	
b. Aportación promedio realizada por la Entidad Federativa durante los 5 ejercicios previos, para infraestructura dañada por desastres naturales (n)						
	NA			pesos	Art. 9 de la LDF	
c. Saldo del fideicomiso para desastres naturales (o)						
	NA			pesos	Art. 9 de la LDF	
d. Costo promedio de los últimos 5 ejercicios de la reconstrucción de infraestructura dañada por desastres naturales (p)						
	NA			pesos	Art. 9 de la LDF	
5. Techo para servicios personales (q)						
a. Asignación en el Presupuesto de Egresos	SI		32,116,342.00	pesos	Art. 10 y 21 de la LDF	
b. Ejercido	SI		20,867,455.00	pesos	Art. 13 fracc. V y 21 de la LDF	
6. Previsiones de gasto para compromisos de pago derivados de ADPPs (r)						
a. Asignación en el Presupuesto de Egresos	NA			pesos	Art. 11 y 21 de la LDF	
7. Techo de ADEPAS para el ejercicio fiscal (s)						
a. Propuesto	NA			pesos	Art. 12 y 20 de la LDF	
b. Aprobado	NA			pesos	Art. 12 y 20 de la LDF	
c. Ejercido	NA			pesos	Art. 12 y 20 de la LDF	
B. INDICADORES CUALITATIVOS						
1. Iniciativa de la Ley de Ingresos y Proyecto de Presupuesto de Egresos						
a. Objetivos anuales, estrategias y metas para el ejercicio fiscal (t)	NA				Art. 5 y 18 de la LDF	
b. Proyecciones de ejercicios posteriores (u)	NA				Art. 5 y 18 de la LDF	
c. Descripción de riesgos relevantes y propuestas de acción para enfrentarlos (v)	NA				Art. 5 y 18 de la LDF	
d. Resultados de ejercicios fiscales anteriores y el ejercicio fiscal en cuestión (w)	NA				Art. 5 y 18 de la LDF	
e. Estudio actuarial de las pensiones de sus trabajadores (x)	SI		10,041,416.35	pesos	Art. 5 y 18 de la LDF	
2. Balance Presupuestario de Recursos Disponibles, en caso de ser:						
a. Razones excepcionales que justifiquen el Balance Presupuestario de Recursos Disponibles negativo (y)						
	NA				Art. 6 y 19 de la LDF	
b. Fuente de recursos para cubrir el Balance Presupuestario de Recursos Disponibles negativo (z)						
	NA				Art. 6 y 19 de la LDF	
c. Número de ejercicios fiscales y acciones necesarias para cubrir el Balance Presupuestario de Recursos Disponibles negativo (aa)						
	NA				Art. 6 y 19 de la LDF	
d. Informes Trimestrales sobre el avance de las acciones para recuperar el Balance Presupuestario de Recursos Disponibles (bb)						
	NA				Art. 6 y 19 de la LDF	





a. Remuneraciones de los servidores públicos (cc)	SI	Proyecto de Presupuesto	NA	32,116,342.00	pesos	Art. 10 y 21 de la LDF
b. Previsiones salariales y económicas para cubrir incrementos salariales, creación de plazas y otros (dd)	NA	Proyecto de Presupuesto	NA		pesos	Art. 10 y 21 de la LDF
INDICADORES DEL EJERCICIO PRESUPUESTARIO						
A. INDICADORES CUANTITATIVOS						
1. Ingresos Excedentes derivados de Ingresos de Libre Disposición						
a. Monto de Ingresos Excedentes derivados de ILD (cc)	SI	Cuenta Pública / Formato 5			pesos	Art. 14 y 21 de la LDF
b. A.14, fracción I de la LDF (ff)	SI	Cuenta Pública			pesos	Art. 14 y 21 de la LDF
c. A.14, fracción II, a) de la LDF (gg)	SI	Cuenta Pública			pesos	Art. 14 y 21 de la LDF
d. A.14, fracción II, b) de la LDF (hh)	SI	Cuenta Pública			pesos	Art. 14 y 21 de la LDF
e. artículo noveno transitorio de la LDF (ii)	SI				pesos	Art. Noveno Transitorio de la LDF
B. INDICADORES CUALITATIVOS						
1. Análisis Costo-Beneficio para programas o proyectos de inversión mayores a 10 millones de UDIS (jj)	NA	Página de internet de la Secretaría de Finanzas o Tesorería Municipal	NA			Art. 13 frac. III y 21 de la LDF
2. Análisis de conveniencia y análisis de transferencia de riesgos de los proyectos APPs (kk)	NA	Página de internet de la Secretaría de Finanzas o Tesorería Municipal	NA			Art. 13 frac. III y 21 de la LDF
3. Identificación de población objetivo, destino y temporalidad de subídulos (ll)	NA	Página de internet de la Secretaría de Finanzas o Tesorería Municipal	NA			Art. 13 frac. VII y 21 de la LDF
INDICADORES DE DEUDA PÚBLICA						
A. INDICADORES CUANTITATIVOS						
1. Obligaciones a Corto Plazo						
a. Límite de Obligaciones a Corto Plazo (mm)	SI				pesos	Art. 30 frac. I de la LDF
b. Obligaciones a Corto Plazo (nn)	SI			1,197.12	pesos	Art. 30 frac. I de la LDF

Bajo protesta de decir verdad declaramos que los Estados Financieros y sus Notas son razonablemente correctos y responsabilidad del emisor



Mtro. Enrique Gerardo Sosa Gutiérrez
Rector de la UPSRU



M.V.Z. José Alfredo Bertrán Llambarí
Delegado de Dirección Administrativa UPSRU

