

Santiago de Querétaro, Qro., 24 de julio de 2020

Oficio: Núm. REC/306/2020

Asunto: Se remite Informe de Avance de Gestión Financiera
Correspondiente al Periodo del Primer Semestre 2020

C.P.C. RAFAEL CASTILLO VANDENPEEREBOOM
AUDITOR SUPERIOR DEL ESTADO
PRESENTE

Con fundamento en lo dispuesto por los artículos 13 y 14 de la Ley de Fiscalización Superior y Rendición de Cuentas del Estado de Querétaro, remitimos a Usted la documentación que conforma el Informe de Avance de Gestión Financiera de la Universidad Politécnica de Santa Rosa Jáuregui, correspondiente al periodo del 01 de enero al 30 de junio de 2020, la cual consta de 1 legajo y 1 disco compacto.

Así mismo se ratifica que los saldos del Informe de Avance de Gestión Financiera de la Universidad Politécnica de Santa Rosa Jáuregui, corresponden al periodo que se reporta, son los definitivos y contienen la totalidad de las operaciones realizadas y registradas a esa fecha.

ATENTAMENTE



Mtro. Enrique Gerardo Sosa Gutiérrez
Rector de la UPSRJ



M.V.Z. José Alberto Dorantes Lambarri
Director Administrativo UPSRJ

ANEXO: Informe de Avance de Gestión Financiera.
C.c.p. Archivo.

AVANCE DE GESTIÓN FINANCIERA
Del 01 de enero 2020 al 30 de junio 2020
Guía de entrega

Ref.	Descripción
Apartado 1. Estados e Información Contable.	
1	Estado de Situación Financiera. Ref. LGCG: art. 46 Fracción I inciso b.
2	Estado de Actividades. Ref. LGCG: art. 46 Fracción I inciso a.
3	Estado de Variaciones en la Hacienda Pública. Ref. LGCG: art. 46 Fracción I inciso c.
4	Estado de Cambios en la Situación Financiera. Ref. LGCG: art. 46 Fracción I inciso d.
5	Estado de Flujos de Efectivo. Ref. LGCG: art. 46 Fracción I inciso e.
6	Estado Analítico del Activo. Ref. LGCG: art. 46 Fracción I inciso h.
7	Estado Analítico de la Deuda y Otros Pasivos. Ref. LGCG: art. 46 Fracción I inciso i.
8	Informes sobre Pasivos Contingentes. Ref. LGCG: art. 46 Fracción I inciso f.
9	Notas a los estados financieros. (Incluyen las conciliaciones entre los ingresos presupuestales y contables; así como entre los egresos presupuestarios y los gastos contables). Ref. LGCG: art. 46 Fracción I inciso g.
Apartado 2. Estados e Informes Presupuestarios.	
1	Estado Analítico de Ingresos: Por Fuente de Financiamiento y Concepto. Ref. LGCG: art. 46 Fracción II inciso a.
2	Estado Analítico del Ejercicio del Presupuesto de Egresos: Clasificación por Objeto del Gasto (Capítulo y Concepto). Ref. LGCG: art. 46 Fracción II inciso b.
3	Estado Analítico del Ejercicio del Presupuesto de Egresos: Clasificación Económica (por Tipo de Gasto). Ref. LGCG: art. 46 Fracción II inciso b.
4	Estado Analítico del Ejercicio del Presupuesto de Egresos: Clasificación Administrativa por: - Dependencia o Unidad Administrativa - Gobierno (Federal/Estatal/Municipal) - Sector Paraestatal Ref. LGCG: art. 46 Fracción II inciso b.
5	Estado Analítico del Ejercicio del Presupuesto de Egresos: Clasificación Funcional (Finalidad y Función). Ref. LGCG: art. 46 Fracción II inciso b.
Apartado 3. Avance del Cumplimiento de Programas con Base en los Indicadores Aprobados.	
1	Avance del Cumplimiento de Programas con Base en los Indicadores Aprobados. Ref. LFSRCEQ: art. 13 Fracción II.
Apartado 4. Información Financiera conforme la Ley de Disciplina Financiera de las Entidades Federativas y los Municipios. Ref. LDFEFM: art. 4, correlacionado con, Criterios para... publicados en el DOF 11 de octubre de 2016.	
1	Estado de Situación Financiera Detallado-LDF.
2	Informe Analítico de la Deuda Pública y Otros Pasivos-LDF
3	Informe Analítico de Obligaciones Diferentes de Financiamientos-LDF
4	Balance Presupuestario-LDF
5	Estado Analítico de Ingresos Detallado-LDF
6a	Estado Analítico del Ejercicio del Presupuesto de Egresos Detallado-LDF (Clasificación por Objeto del Gasto)
6b	Estado Analítico del Ejercicio del Presupuesto de Egresos Detallado-LDF (Clasificación Administrativa)
6c	Estado Analítico del Ejercicio del Presupuesto de Egresos Detallado-LDF (Clasificación Funcional)
6d	Estado Analítico del Ejercicio del Presupuesto de Egresos Detallado-LDF (Clasificación de Servicios Personales por Categoría)
7	Guía de cumplimiento de la Ley de Disciplina Financiera de las Entidades Federativas y los Municipios

CONCEPTO	Año		CONCEPTO	Año	
	2020	2019		2020	2019
ACTIVO			PASIVO		
<i>Activo Circulante</i>			<i>Pasivo Circulante</i>		
Efectivo y Equivalentes	6,120,237	6,333,378	Cuentas por Pagar a Corto Plazo	466,548	478,671
Derechos a Recibir Efectivo o Equivalentes	296,631	489,878	Documentos por Pagar a Corto Plazo	0	0
Derechos a Recibir Bienes o Servicios	0	0	Porción a Corto Plazo de la Deuda Pública a Largo Plazo	0	0
Inventarios	0	0	Títulos y Valores a Corto Plazo	0	0
Almacenes	0	0	Pasivos Diferidos a Corto Plazo	0	0
Estimación por Pérdida o Deterioro de Activos Circulantes	0	0	Fondos y Bienes de Terceros en Garantía y/o Administración a Corto Plazo	0	0
Otros Activos Circulantes	0	18,445	Provisiones a Corto Plazo	0	0
Total de Activos Circulantes	6,416,868	6,841,700	Otros Pasivos a Corto Plazo	0	0
			Total de Pasivos Circulantes	466,548	478,671
<i>Activo No Circulante</i>			<i>Pasivo No Circulante</i>		
Inversiones Financieras a Largo Plazo	0	0	Cuentas por Pagar a Largo Plazo	0	0
Derechos a Recibir Efectivo o Equivalentes a Largo Plazo	0	0	Documentos por Pagar a Largo Plazo	0	0
Bienes Inmuebles, Infraestructura y Construcciones en Proceso	88,838,682	86,430,219	Deuda Pública a Largo Plazo	0	0
Bienes Muebles	28,221,431	23,278,135	Pasivos Diferidos a Largo Plazo	0	0
Activos Intangibles	1,321,642	1,098,730	Fondos y Bienes de Terceros en Garantía y/o en Administración a Largo Plazo	0	0
Depreciación, Deterioro y Amortización Acumulada de Bienes	-35,746,910	-28,935,862	Provisiones a Largo Plazo	0	0
Activos Diferidos	0	0	Total de Pasivos No Circulantes	0	0
Estimación por Pérdida o Deterioro de Activos no Circulantes	0	0			
Otros Activos no Circulantes	0	0	Total del Pasivo	466,548	478,671
Total de Activos No Circulantes	82,634,845	81,871,222	HACIENDA PÚBLICA/ PATRIMONIO		
Total del Activo	89,051,713	88,712,922	<i>Hacienda Pública/Patrimonio Contribuido</i>	80,273,267	78,394,931
			Aportaciones	80,273,267	78,394,931
			Donaciones de Capital	0	0
			Actualización de la Hacienda Pública / Patrimonio	0	0
			<i>Hacienda Pública/Patrimonio Generado</i>	8,311,897	9,839,321
			Resultados del Ejercicio (Ahorro / Desahorro)	-2,400,417	541,943
			Resultados de Ejercicios Anteriores	10,712,314	9,297,378
			Revalúos	0	0
			Reservas	0	0
			Rectificaciones de Resultados de Ejercicios Anteriores	0	0
			Exceso o Insuficiencia en la Actualización de la Hacienda Pública/Patrimonio	0	0
			Resultado por Posición Monetaria	0	0
			Resultado por Tenencia de Activos no Monetarios	0	0
			Total Hacienda Pública/ Patrimonio	88,585,165	88,234,252
			Total del Pasivo y Hacienda Pública / Patrimonio	89,051,713	88,712,922

Bajo protesta de decir verdad declaramos que los Estados Financieros y sus Notas son razonablemente correctos y responsabilidad del emisor


MTR. ENRIQUE GERARDO SOSA GUTIERREZ
RECTOR DE LA UPSRJ


M.V.Z. JOSÉ ALBERTO DORANTES LAMBARRÍ
DIRECTOR ADMINISTRATIVO UPSRJ


Estado de Actividades

Del 1 de Enero al 30 de Junio de 2020 y 2019

(Pesos)

Concepto	2020	2019
INGRESOS Y OTROS BENEFICIOS		
Ingresos de la Gestión	7,680,177	8,607,707
Impuestos	0	0
Cuotas y Aportaciones de Seguridad Social	0	0
Contribuciones de Mejoras	0	0
Derechos	0	0
Productos	166	145
Aprovechamientos	0	0
Ingresos por Venta de Bienes y Prestación de Servicios	7,680,011	8,607,562
Participaciones, Aportaciones, Convenios, Incentivos Derivados de la Colaboración Fiscal, Fondos Distintos de Aportaciones, Transferencias, Asignaciones, Subsidios y Subvenciones, y Pensiones y Jubilaciones	19,004,307	18,433,072
Participaciones, Aportaciones, Convenios, Incentivos Derivados de la Colaboración Fiscal, Fondos Distintos de Aportaciones	15,000	833,177
Transferencias, Asignaciones, Subsidios y Subvenciones, y Pensiones y Jubilaciones	18,989,307	17,599,895
Otros Ingresos y Beneficios	1,600	251,863
Ingresos Financieros	0	0
Incremento por Variación de Inventarios	0	0
Disminución del Exceso de Estimaciones por Pérdida o Deterioro u Obsolescencia	0	0
Disminución del Exceso de Provisiones	0	0
Otros Ingresos y Beneficios Varios	1,600	251,863
Total de Ingresos y Otros Beneficios	26,686,084	27,292,642
GASTOS Y OTRAS PÉRDIDAS		
Gastos de Funcionamiento	24,679,544	22,946,075
Servicios Personales	11,949,501	11,255,959
Materiales y Suministros	1,516,063	910,413
Servicios Generales	11,213,980	10,779,703
Transferencias, Asignaciones, Subsidios y Otras Ayudas	868,183	371,972
Transferencias Internas y Asignaciones al Sector Público	0	0
Transferencias al Resto del Sector Público	0	0
Subsidios y Subvenciones	0	0
Ayudas Sociales	868,183	371,972
Pensiones y Jubilaciones	0	0
Transferencias a Fideicomisos, Mandatos y Contratos Análogos	0	0
Transferencias a la Seguridad Social	0	0
Donativos	0	0
Transferencias al Exterior	0	0
Participaciones y Aportaciones	0	0
Participaciones	0	0
Aportaciones	0	0
Convenios	0	0
Intereses, Comisiones y Otros Gastos de la Deuda Pública	0	0
Intereses de la Deuda Pública	0	0
Comisiones de la Deuda Pública	0	0
Gastos de la Deuda Pública	0	0
Costo por Coberturas	0	0
Apoyos Financieros	0	0
Otros Gastos y Pérdidas Extraordinarias	3,538,774	3,432,653
Estimaciones, Depreciaciones, Deterioros, Obsolescencia y Amortizaciones	3,538,774	3,432,653
Provisiones	0	0
Disminución de Inventarios	0	0
Aumento por Insuficiencia de Estimaciones por Pérdida o Deterioro y	0	0
Aumento por Insuficiencia de Provisiones	0	0
Otros Gastos	0	0
Inversión Pública	0	0
Inversión Pública no Capitalizable	0	0
Total de Gastos y Otras Pérdidas	29,086,501	26,750,700
Resultados del Ejercicio (Ahorro/Desahorro)	-2,400,417	541,943

Bajo protesta de decir verdad declaramos que los Estados Financieros y sus Notas son razonablemente correctos y responsabilidad del emisor



M.TRO. ENRIQUE GERARDO SOSA GUTIERREZ
RECTOR DE LA UPSRJ



M.V.Z. JOSÉ ALBERTO CORTÉS LAMBARRÍ
DIRECTOR ADMINISTRATIVO UPSRJ

Estado de Variación en la Hacienda Pública

Del 1 de Enero al 30 de Junio de 2020

(pesos)

Concepto	Hacienda Pública/Patrimonio Contribuido	Hacienda Pública/Patrimonio Generado de Ejercicios Anteriores	Hacienda Pública/Patrimonio Generado del Ejercicio	Exceso o Insuficiencia en la Actualización de la Hacienda Pública / Patrimonio	TOTAL
HACIENDA PÚBLICA/PATRIMONIO CONTRIBUIDO NETO 2019	80,040,709				80,040,709
Aportaciones	80,040,709				80,040,709
Donaciones de Capital	0				0
Actualización de la Hacienda Pública/Patrimonio	0				0
HACIENDA PÚBLICA /PATRIMONIO GENERADO NETO 2019		9,280,388	2,124,756		11,405,144
Resultados del Ejercicio (Ahorro/Desahorro)			2,124,756		2,124,756
Resultados de Ejercicios Anteriores		9,280,388			9,280,388
Revalúos		0		0	0
Reservas		0		0	0
Rectificaciones de Resultados de Ejercicios Anteriores		0		0	0
EXCESO O INSUFICIENCIA EN LA ACTUALIZACIÓN DE LA HACIENDA PÚBLICA/ PATRIMONIO NETO 2019				0	0
Resultado por Posición Monetaria				0	0
Resultado por Tenencia de Activos no Monetarios				0	0
HACIENDA PÚBLICA / PATRIMONIO NETO FINAL 2019	80,040,709	9,280,388	2,124,756	0	91,445,853
CAMBIOS EN LA HACIENDA PÚBLICA/PATRIMONIO CONTRIBUIDO NETO 2020	232,558				232,558
Aportaciones	232,558				232,558
Donaciones de Capital	0				0
Actualización de la Hacienda Pública/Patrimonio	0				0
VARIACIONES DE LA HACIENDA PÚBLICA / PATRIMONIO GENERADO NETO 2020		1,431,926	-4,525,173		-3,093,247
Resultados del Ejercicio (Ahorro/Desahorro)			-2,400,417		-2,400,417
Resultados de Ejercicios Anteriores		1,431,926	-2,124,756		-692,830
Revalúos		0	0	0	0
Reservas		0	0	0	0
Rectificaciones de Resultados de Ejercicios Anteriores		0	0	0	0
CAMBIOS EN EL EXCESO O INSUFICIENCIA EN LA ACTUALIZACIÓN DE LA HACIENDA PÚBLICA/ PATRIMONIO NETO 2020				0	0
Resultado por Posición Monetaria				0	0
Resultado por Tenencia de Activos no Monetarios				0	0
HACIENDA PÚBLICA / PATRIMONIO NETO FINAL 2020	80,273,267	10,712,314	-2,400,417	0	88,585,165

Bajo protesta de decir verdad declaramos que los Estados Financieros y sus Notas son razonablemente correctos y responsabilidad del emisor




MTRO. ENRIQUE GERARDO SOSA GUTIERREZ
RECTOR DE LA UPSRJ



M.V.Z. JOSÉ ALBERTO DORANTES LAMBARRÍ
DIRECTOR ADMINISTRATIVO UPSRJ

Concepto	Origen	Aplicación
ACTIVO	2,518,377	0
Activo Circulante	0	104,131
Efectivo y Equivalentes	0	174,186
Derechos a Recibir Efectivo o Equivalentes	70,055	0
Derechos a Recibir Bienes o Servicios	0	0
Inventarios	0	0
Almacenes	0	0
Estimación por Pérdida o Deterioro de Activos Circulantes	0	0
Otros Activos Circulantes	0	0
Activo No Circulante	2,622,508	0
Inversiones Financieras a Largo Plazo	0	0
Derechos a Recibir Efectivo o Equivalentes a Largo Plazo	0	0
Bienes Inmuebles, Infraestructura y Construcciones en Proceso	1,606,716	0
Bienes Muebles	0	2,522,982
Activos Intangibles	0	0
Depreciación, Deterioro y Amortización Acumulada de Bienes	3,538,774	0
Activos Diferidos	0	0
Estimación por Pérdida o Deterioro de Activos no Circulantes	0	0
Otros Activos no Circulantes	0	0
PASIVO	342,312	0
Pasivo Circulante	342,312	0
Cuentas por Pagar a Corto Plazo	342,312	0
Documentos por Pagar a Corto Plazo	0	0
Porción a Corto Plazo de la Deuda Pública a Largo Plazo	0	0
Títulos y Valores a Corto Plazo	0	0
Pasivos Diferidos a Corto Plazo	0	0
Fondos y Bienes de Terceros en Garantía y/o Administración a Corto Plazo	0	0
Provisiones a Corto Plazo	0	0
Otros Pasivos a Corto Plazo	0	0
Pasivo No Circulante	0	0
Cuentas por Pagar a Largo Plazo	0	0
Documentos por Pagar a Largo Plazo	0	0
Deuda Pública a Largo Plazo	0	0
Pasivos Diferidos a Largo Plazo	0	0
Fondos y Bienes de Terceros en Garantía y/o en Administración a Largo Plazo	0	0
Provisiones a Largo Plazo	0	0
HACIENDA PÚBLICA/ PATRIMONIO	0	2,860,689
Hacienda Pública/Patrimonio Contribuido	232,558	0
Aportaciones	232,558	0
Donaciones de Capital	0	0
Actualización de la Hacienda Pública / Patrimonio	0	0
Hacienda Pública/Patrimonio Generado	0	3,093,247
Resultados del Ejercicio (Ahorro / Desahorro)	0	4,525,173
Resultados de Ejercicios Anteriores	1,431,926	0
Revalúos	0	0
Reservas	0	0
Rectificaciones de Resultados de Ejercicios Anteriores	0	0
Exceso o Insuficiencia en la Actualización de la Hacienda Pública/Patrimonio	0	0
Resultado por Posición Monetaria	0	0
Resultado por Tenencia de Activos no Monetarios	0	0

Bajo protesta de decir verdad declaramos que los Estados Financieros y sus Notas son razonablemente correctos y responsabilidad del emisor


 MTR. ENRIQUE GERARDO SOSA GUTIERREZ
 RECTOR DE LA UPSRJ


 M.V.Z. JOSÉ ALBERTO FORJANTES LAMBARRÍ
 DIRECTOR ADMINISTRATIVO UPSRJ

Estado de Flujos de Efectivo
Del 1 de Enero al 30 de Junio de 2020 y 2019
(Pesos)

Concepto	2020	2019
Flujos de Efectivo de las Actividades de Operación		
Origen	26,686,084	66,869,353
Impuestos	0	0
Cuotas y Aportaciones de Seguridad Social	0	0
Contribuciones de mejoras	0	0
Derechos	0	0
Productos	166	393
Aprovechamientos	0	0
Ingresos por Venta de Bienes y Prestación de Servicios	7,681,611	22,456,466
Participaciones, Aportaciones, Convenios, Incentivos Derivados de la Colaboración Fiscal y Fondos Distintos de Aportaciones	15,000	1,278,200
Transferencias, Asignaciones, Subsidios y Subvenciones, y Pensiones y Jubilaciones	18,989,307	43,134,294
Otros Orígenes de Operación	0	0
Aplicación	25,828,190	58,200,032
Servicios Personales	11,949,501	27,025,877
Materiales y Suministros	1,508,822	3,186,111
Servicios Generales	11,202,199	25,829,631
Transferencias Internas y Asignaciones al Sector Público	0	0
Transferencias al resto del Sector Público	0	0
Subsidios y Subvenciones	0	0
Ayudas Sociales	868,183	1,786,491
Pensionamientos y Jubilaciones	0	0
Transferencias a Fideicomisos, Mandatos y Contratos Análogos	0	0
Transferencias a la Seguridad Social	0	0
Donativos	0	0
Transferencias al Exterior	0	0
Participaciones	0	0
Aportaciones	0	0
Convenios	0	0
Otras Aplicaciones de Operación	299,486	371,923
Flujos Netos de Efectivo por Actividades de Operación	857,894	8,669,320
Flujos de Efectivo de las Actividades de Inversión		
Origen	0	0
Bienes Inmuebles, Infraestructura y Construcciones en Proceso	0	0
Bienes Muebles	0	0
Otros Orígenes de Inversión	0	0
Aplicación	683,708	5,952,005
Bienes Inmuebles, Infraestructura y Construcciones en Proceso	0	2,400,000
Bienes Muebles	683,708	3,313,138
Otras Aplicaciones de Inversión	0	238,867
Flujos Netos de Efectivo por Actividades de Inversión	-683,708	-5,952,005
Flujo de Efectivo de las Actividades de Financiamiento		
Origen	0	0
Endeudamiento Neto	0	0
Interno	0	0
Externo	0	0
Otros Orígenes de Financiamiento	0	0
Aplicación	0	0
Servicios de la Deuda	0	0
Interno	0	0
Externo	0	0
Otras Aplicaciones de Financiamiento	0	0
Flujos netos de Efectivo por Actividades de Financiamiento	0	0
Incremento/Disminución Neta en el Efectivo y Equivalentes al Efectivo	174,186	2,717,316
Efectivo y Equivalentes al Efectivo al inicio del Ejercicio	5,946,051	3,228,735
Efectivo y Equivalentes al Efectivo al final del Ejercicio	6,120,237	5,946,051

Bajo protesta de decir verdad declaramos que los Estados Financieros y sus Notas son razonablemente correctos y responsabilidad del emisor


MTRO. ENRIQUE GERARDO SOSA GUTIERREZ
RECTOR DE LA UPSRJ


M.V.Z. JOSÉ ALBERTO BORANTES LAMBARRÍ
DIRECTOR ADMINISTRATIVO UPSRJ

UNIVERSIDAD POLITÉCNICA DE SANTA ROSA JÁUREGUI, QUERETARO

REFERENCIA 6

Estado Analítico del Activo

Del 1 de Enero al 30 de Junio de 2020

(Pesos)

Concepto	Saldo Inicial 1	Cargos del Período 2	Abonos del Período 3	Saldo Final 4=(1+2-3)	Variación del Período (4-1)
ACTIVO					
Activo Circulante	6,312,737	78,598,170	78,494,039	6,416,868	104,131
Efectivo y Equivalentes	5,946,051	51,607,353	51,433,167	6,120,237	174,186
Derechos a Recibir Efectivo o Equivalentes	366,686	26,990,816	27,060,872	296,631	-70,055
Derechos a Recibir Bienes o Servicios	0	0	0	0	0
Inventarios	0	0	0	0	0
Almacenes	0	0	0	0	0
Estimación por Pérdida o Deterioro de Activos Circulantes	0	0	0	0	0
Otros Activos Circulantes	0	0	0	0	0
Activo No Circulante	85,257,353	2,522,982	5,145,490	82,634,845	-2,622,508
Inversiones Financieras a Largo Plazo	0	0	0	0	0
Derechos a Recibir Efectivo o Equivalentes a Largo Plazo	0	0	0	0	0
Bienes Inmuebles, Infraestructura y Construcciones en Proceso	90,445,399	0	1,606,716	88,838,682	-1,606,716
Bienes Muebles	25,698,449	2,522,982	0	28,221,431	2,522,982
Activos Intangibles	1,321,642	0	0	1,321,642	0
Depreciación, Deterioro y Amortización Acumulada de Bienes	-32,208,137	0	3,538,774	-35,746,910	-3,538,774
Activos Diferidos	0	0	0	0	0
Estimación por Pérdida o Deterioro de Activos no Circulantes	0	0	0	0	0
Otros Activos no Circulantes	0	0	0	0	0
TOTAL DEL ACTIVO	91,570,090	81,121,152	83,639,529	89,051,713	-2,518,377

Bajo protesta de decir verdad declaramos que los Estados Financieros y sus Notas son razonablemente correctos y responsabilidad del emisor



MTR. ENRIQUE GERARDO SOSA GUTIERREZ
RECTOR DE LA UPSRJ



M.V.Z. JOSÉ ALBERTO DORANTES LAMBARRÍ
DIRECTOR ADMINISTRATIVO UPSRJ

UNIVERSIDAD POLITÉCNICA DE SANTA ROSA JÁUREGUI, QUERETARO
 Estado Analítico de la Deuda y Otros Pasivos
 Del 1 de Enero al 30 de Junio de 2020
 (Pesos)

REFERENCIA 7

Denominación de las Deudas	Moneda de Contratación	Institución o País Acreedor	Saldo Inicial del Período	Saldo Final del Período
DEUDA PÚBLICA				
Corto Plazo				
Deuda Interna				
Instituciones de Crédito	Peso	México	0	0
Títulos y Valores	Peso	México	0	0
Arrendamientos Financieros	Peso	México	0	0
Deuda Externa				
Organismos Financieros Internacionales	Peso	México	0	0
Deuda Bilateral	Peso	México	0	0
Títulos y Valores	Peso	México	0	0
Arrendamientos Financieros	Peso	México	0	0
Subtotal a Corto Plazo			0	0
Largo Plazo				
Deuda Interna				
Instituciones de Crédito	Peso	México	0	0
Títulos y Valores	Peso	México	0	0
Arrendamientos Financieros	Peso	México	0	0
Deuda Externa				
Organismos Financieros Internacionales	Peso	México	0	0
Deuda Bilateral	Peso	México	0	0
Títulos y Valores	Peso	México	0	0
Arrendamientos Financieros	Peso	México	0	0
Subtotal a Largo Plazo			0	0
Otros Pasivos	Peso	México	124,237	466,548
Total Deuda y Otros Pasivos			124,237	466,548

Bajo protesta de decir verdad declaramos que los Estados Financieros y sus Notas son razonablemente correctos y responsabilidad del emisor



 MTR. ENRIQUE GERARDO SOSA GUTIERREZ
 RECTOR DE LA UPSRJ



 M.V.Z. JOSÉ ALBERTO DURANTES LAMBARRI
 DIRECTOR ADMINISTRATIVO UPSRJ

UNIVERSIDAD POLITÉCNICA DE SANTA ROSA JÁUREGUI, QUERETARO
Informe de Pasivos Contingentes
Del 1 de Enero al 30 de Junio de 2020
(Pesos)


REFERENCIA 8

"En cumplimiento a lo dispuesto en los artículos 46, fracción I, inciso d, y 52 de la Ley General de Contabilidad Gubernamental, y de conformidad con lo establecido en el capítulo VII, numeral III, inciso g) del Manual de Contabilidad Gubernamental emitido por el CONAC, el ente público informa lo siguiente:"

Cuenta	Concepto	Importe
TOTAL		

Se realizó un estudio actuarial de las pensiones de los trabajadores y se determinó un importe de \$ 8'524,690.64. A la fecha no se ha realizado ningún registro contable.

Bajo protesta de decir verdad declaramos que los Estados Financieros y sus Notas son razonablemente correctos y responsabilidad del emisor



MTRO. ENRIQUE GERARDO SOSA GUTIÉRREZ
RECTOR UPSRJ



M.V.Z. JOSÉ ALBERTO DORANTES LAMBARRI
DIRECTOR ADMINISTRATIVO UPSRJ

UNIVERSIDAD POLITECNICA DE SANTA ROSA JAUREGUI
NOTAS A LOS ESTADOS FINANCIEROS

30 DE JUNIO DE 2020

Con el propósito de dar cumplimiento a los artículos 46 y 49 de la Ley General de Contabilidad Gubernamental, los entes públicos deberán acompañar notas a los estados financieros cuyos rubros así lo requieran teniendo presente los postulados de revelación suficiente e importancia relativa con la finalidad, que la información sea de mayor utilidad para los usuarios.

A continuación se presentan los tres tipos de notas que acompañan a los estados, a saber:

- a) Notas de desglose;
- b) Notas de memoria (cuentas de orden), y
- c) Notas de gestión administrativa.

a) NOTAS DE DESGLOSE

I) NOTAS AL ESTADO DE SITUACIÓN FINANCIERA

Activo

- **Efectivo y Equivalentes**

1. Se informará acerca de los fondos con afectación específica, el tipo y monto de los mismos; de las inversiones financieras se revelará su tipo y monto, su clasificación en corto y largo plazo separando aquéllas que su vencimiento sea menor a 3 meses.

A continuación se relacionan las cuentas que integran el rubro de efectivo y equivalentes:

Concepto	2020	2019
EFFECTIVO	\$ 10,000.00	\$ 20,000.00
BANCOS/TESORERÍA	\$ 6,110,237.21	\$ 6,313,377.72
INVERSIONES TEMPORALES (HASTA 3 MESES)	\$.00	\$.00
FONDOS CON AFECTACIÓN ESPECÍFICA	\$.00	\$.00
Suma	\$ 6,120,237.21	\$ 6,333,377.72

Bancos/Tesorería

Representa el monto de efectivo disponible propiedad de **ENTE/INSTITUTO**, en instituciones bancarias, su importe se integra por:

Banco	Importe




UNIVERSIDAD POLITECNICA DE SANTA ROSA JAUREGUI
NOTAS A LOS ESTADOS FINANCIEROS

SANTANDER	6,110,237.21
	\$.00
	\$.00
Suma	\$ 6,110,237.21

Inversiones Temporales

Representa el monto de efectivo invertido por **ENTE/INSTITUTO**, la cual se efectúa a plazos que van de inversión a la vista hasta 90 días, su importe se integra por:

Banco	Importe
	\$.00
	\$.00
	\$.00
	\$.00
	\$.00
Suma	\$ -

Fondos con Afectación Específica

Representan el monto de los fondos con afectación específica que deben financiar determinados gastos o actividades.

1112-1-501

CUENTA	Importe
SANTANDER 65503941369 PRODEP	\$ 144,462.44
SANTANDER 65507667257 INCLUSION 2019	\$ 152,966.43
SANTANDER 65507750979 EAS2020	\$ 5,937.72
Suma	\$ 303,366.59

• **Derechos a recibir Efectivo y Equivalentes y Bienes o Servicios a Recibir**

2. *Por tipo de contribución se informará el monto que se encuentre pendiente de cobro y por recuperar de hasta cinco ejercicios anteriores, asimismo se deberán considerar los montos sujetos a algún tipo de juicio con una antigüedad mayor a la señalada y la factibilidad de cobro.*

Concepto	2020	2019
CUENTAS POR COBRAR A CORTO PLAZO	\$ 225,094.83	\$ 386,010.78
DEUDORES DIVERSOS POR COBRAR A CORTO PLAZO	\$ 71,536.22	\$ 103,866.73

UNIVERSIDAD POLITECNICA DE SANTA ROSA JAUREGUI
NOTAS A LOS ESTADOS FINANCIEROS

INGRESOS POR RECUPERAR A CORTO PLAZO		\$.00	\$.00
DEUDORES POR ANTICIPOS DE LA TESORERÍA A CORTO PLAZO		\$.00	\$.00
PRÉSTAMOS OTORGADOS A CORTO PLAZO		\$.00	\$.00
OTROS DERECHOS A RECIBIR EFECTIVO O EQUIVALENTES A CORTO PLAZO		\$.00	\$.00
Suma	\$	296,631.05	\$ 489,877.51

Las Cuentas por Cobrar a Corto Plazo se integran por:

Concepto	0-90	91-180	181-365	Mayor 365	FACTIBLE DE COBRO
CUENTAS POR COBRAR SERVICIOS ESCOLARES	\$ 225,094.83				SI
Ingresos por Venta de Bienes y Prestación de Servicios de Entidades Paraestatales y Fideicomisos No Empresariales y	\$.00				SI
TOTAL	\$ 225,094.83	\$ -	\$ -	\$ -	

Deudores Diversos por Cobrar a Corto Plazo

Representa el monto de los derechos de cobro a favor del ente público por gastos por comprobar, principalmente relacionados con viáticos.

Concepto	0-90	91-180	181-365	Mayor 365	FACTIBLE DE COBRO
DEUDORES DIVERSOS POR COBRAR A CORTO PLAZO	\$ 71,536.22				SI
TOTAL	\$ 71,536.22	\$ -	\$ -	\$ -	

Otros Derechos a recibir Efectivo y Equivalentes a Corto Plazo

Representan los derechos de cobro originados en el desarrollo de las actividades del ente público, de los cuales se espera recibir una contraprestación representada en recursos, bienes o servicios; en un plazo menor o igual a doce meses, no incluidos en las cuentas anteriores,

3. Se elaborará, de manera agrupada, los derechos a recibir efectivo y equivalentes, y bienes o servicios a recibir, (excepto cuentas por cobrar de contribuciones o fideicomisos que se encuentran dentro de inversiones financieras, participaciones y aportaciones de capital) en una desagregación por su vencimiento en días a 90, 180, menor o igual a 365 y mayor a 365. Adicionalmente, se informará de las características cualitativas relevantes que le afecten a estas cuentas.

NADA QUE MANIFESTAR

- **Bienes Disponibles para su Transformación o Consumo (inventarios)**

UNIVERSIDAD POLITECNICA DE SANTA ROSA JAUREGUI

NOTAS A LOS ESTADOS FINANCIEROS

4. Se clasificarán como bienes disponibles para su transformación aquéllos que se encuentren dentro de la cuenta Inventarios. Esta nota aplica para aquellos entes públicos que realicen algún proceso de transformación y/o elaboración de bienes.
En la nota se informará del sistema de costeo y método de valuación aplicados a los inventarios, así como la conveniencia de su aplicación dada la naturaleza de los mismos. Adicionalmente, se revelará el impacto en la información financiera por cambios en el método o sistema.

NADA QUE MANIFESTAR

5. De la cuenta Almacén se informará acerca del método de valuación, así como la conveniencia de su aplicación. Adicionalmente, se revelará el impacto en la información financiera por cambios en el método.

NADA QUE MANIFESTAR

- **Inversiones Financieras**

6. De la cuenta Inversiones financieras, que considera los fideicomisos, se informará de éstos los recursos asignados por tipo y monto, y características significativas que tengan o puedan tener alguna incidencia en las mismas.

NADA QUE MANIFESTAR

7. Se informará de las inversiones financieras, los saldos de las participaciones y aportaciones de capital.

NADA QUE MANIFESTAR

- **Bienes Muebles, Inmuebles e Intangibles**

8. Se informará de manera agrupada por cuenta, los rubros de Bienes Muebles e Inmuebles, el monto de la depreciación del ejercicio y la acumulada, el método de depreciación, tasas aplicadas y los criterios de aplicación de los mismos. Asimismo, se informará de las características significativas del estado en que se encuentren los activos.

CUENTAS DE BIENES MUEBLES	MONTO DEPRECIACION DEL EJERCICIO	MONTO DEPRECIACION ACUMULADA	METODO DE DEPRECIACION	TASA APLICADA	CRITERIO DE APLICACIÓN
MOBILIARIO Y EQUIPO DE ADMINISTRACIÓN	\$ 821,178.39	\$ 8,286,645.47	LINEA RECTA	10% Y 33.3%	Acuerdo por el que se emiten las Reglas Especificas del Registro y valoración del patrimonio que emite la CONAC
MOBILIARIO Y EQUIPO EDUCACIONAL Y RECREA	\$ 284,759.42	\$ 2,600,680.55	LINEA RECTA	20% Y 33.3%	
EQUIPO E INSTRUMENTAL MÉDICO Y DE LABORÁ	\$ 458,838.72	\$ 5,506,286.28	LINEA RECTA	20%	
VEHÍCULOS Y EQUIPO DE TRANSPORTE	\$ 163,287.72	\$ 1,235,377.40	LINEA RECTA	20%	
EQUIPO DE DEFENSA Y SEGURIDAD	\$.00	\$.00	LINEA RECTA		
MAQUINARIA, OTROS EQUIPOS Y HERRAMIENTA	\$ 244,193.30	\$ 913,595.50	LINEA RECTA	10%	
	1,972,257.55	18,542,585.20			

UNIVERSIDAD POLITECNICA DE SANTA ROSA JAUREGUI
NOTAS A LOS ESTADOS FINANCIEROS

CUENTAS DE BIENES INMUEBLES	MONTO DEPRECIACION DEL EJERCICIO	MONTO DEPRECIACION ACUMULADA	METODO DE DEPRECIACION	TASA APLICADA	CRITERIO DE APLICACIÓN
EDIFICIOS NO HABITACIONALES	\$ 1,424,155.80	\$ 15,805,403.47	LINEA RECTA	3.33%	Acuerdo por el que se emiten las Reglas Especificas del Registro y
OTROS BIENES INMUEBLES	\$ 29,845.20	\$ 149,225.98	LINEA RECTA	5%	
	1,454,001.00	15,954,629.45			

CUENTAS DE BIENES INTANGIBLES	MONTO AMORTIZACION DEL EJERCICIO	MONTO AMORTIZACION ACUMULADA	METODO DE AMORTIZACION	TASA APLICADA	CRITERIO DE APLICACIÓN
LICENCIAS	\$ 112,515.18	\$ 1,249,695.73	LINEA RECTA	100.00%	Acuerdo por el que se emiten las Reglas Especificas del Registro y valoración del patrimonio
	112,515.18	1,249,695.73			
OTRAS CUENTAS	DEL EJERCICIO				
DISMINUCION DE BIENES POR PERDIDA, OBSOLE	\$.00				
	-				

3,538,773.73	35,746,910.38
--------------	---------------

CONDICIONES DE LOS ACTIVOS

CUENTAS	BUENAS	REGULARES	MALAS
BIENES MUEBLES	99%	1%	0%
BIENES INMUEBLES	100%	0%	0%

9. Se informará de manera agrupada por cuenta, los rubros de activos intangibles y diferidos, su monto y naturaleza, amortización del ejercicio, amortización acumulada, tasa y método aplicados.

Bienes Inmuebles, Infraestructura y Construcciones en Proceso

Se integra de la siguiente manera:

UNIVERSIDAD POLITECNICA DE SANTA ROSA JAUREGUI
NOTAS A LOS ESTADOS FINANCIEROS

Concepto	2020	2019
TERRENOS	\$.00	\$.00
EDIFICIOS NO HABITACIONALES	\$ 87,644,874.70	\$ 85,236,411.33
OTROS BIENES INMUEBLES	\$ 1,193,807.52	\$ 1,193,807.52
Subtotal BIENES INMUEBLES, INFRAESTRUCTURA Y CONSTRUCCIONES EN PROCESO	\$ 88,838,682.22	\$ 86,430,218.85

Bienes Muebles, Intangibles y Depreciaciones

Se integran de la siguiente manera:

Concepto	2020	2019
MOBILIARIO Y EQUIPO DE ADMINISTRACIÓN	\$ 10,734,982.95	\$ 10,206,925.15
MOBILIARIO Y EQUIPO EDUCACIONAL Y RECREATIVO	\$ 2,617,698.18	\$ 2,459,737.50
EQUIPO E INSTRUMENTAL MÉDICO Y DE LABORATORIO	\$ 7,987,767.93	\$ 5,727,661.82
VEHÍCULOS Y EQUIPO DE TRANSPORTE	\$ 1,815,843.01	\$ 1,815,843.01
MAQUINARIA, OTROS EQUIPOS Y HERRAMIENTAS	\$ 5,065,138.88	\$ 3,067,967.66
Subtotal BIENES MUEBLES	\$ 28,221,430.95	\$ 23,278,135.14
SOFTWARE	\$.00	\$.00
LICENCIAS	\$ 1,321,641.78	\$ 1,098,730.36
Subtotal ACTIVOS INTANGIBLES	\$ 1,321,641.78	\$ 1,098,730.36
DEPRECIACIÓN ACUMULADA DE BIENES MUEBLES	\$ 18,542,585.20	\$ 14,780,966.22
Subtotal DEPRECIACIÓN, DETERIORO Y AMORTIZACIÓN ACUMULADA DE BIENES MUEBLES	\$ 18,542,585.20	\$ 14,780,966.22
ACTIVOS INTANGIBLES	\$ 1,249,695.73	\$ 1,059,935.14
Subtotal ACTIVOS INTANGIBLES	\$ 1,249,695.73	\$ 1,059,935.14

Activo Diferido

Se integran de la siguiente manera:

Concepto	2020	2019
	\$.00	\$.00

• **Estimaciones y Deterioros**

10. Se informarán los criterios utilizados para la determinación de las estimaciones; por ejemplo: estimación de cuentas incobrables, estimación de inventarios, deterioro de activos biológicos y cualquier otra que aplique.

UNIVERSIDAD POLITECNICA DE SANTA ROSA JAUREGUI
NOTAS A LOS ESTADOS FINANCIEROS

NADA QUE MANIFESTAR

• **Otros Activos**

11. De las cuentas de otros activos se informará por tipo circulante o no circulante, los montos totales asociados y sus características cualitativas significativas que les impacten financieramente.

NADA QUE MANIFESTAR

Pasivo

1. Se elaborará una relación de las cuentas y documentos por pagar en una desagregación por su vencimiento en días a 90, 180, menor o igual a 365 y mayor a 365. Asimismo, se informará sobre la factibilidad del pago de dichos pasivos.

CONCEPTO	0-90	91-180	181 EN ADELANTE	FACTIBLE DE PAGO
PASIVO CIRCULANTE	\$ 466,548.28			SI
PROVEEDORES POR PAGAR A CORTO	\$ 56,830.08			SI
RETENCIONES Y CONTRIBUCIONES POR	\$ 409,718.20			SI
PASIVO NO CIRCULANTE				
PASIVO NO CIRCULANTE	\$.00			SI
Suma de Pasivo	\$ 466,548.28	\$ -	\$ -	

NOTA: LOS PROVEEDORES POR PAGAR A CORTO PLAZO INCLUYEN ADEUDOS DE 2019, COMO SE INTEGRA A CONTINUACION:

ADEUDOS 2019	\$	37,807.40
ADEUDOS 2020	\$	19,022.67
	\$	<u>56,830.07</u>

2. Se informará de manera agrupada los recursos localizados en Fondos de Bienes de Terceros en Administración y/o en Garantía a corto y largo plazo, así como la naturaleza de dichos recursos y sus características cualitativas significativas que les afecten o pudieran afectarles financieramente.

NADA QUE MANIFESTAR

3. Se informará de las cuentas de los pasivos diferidos y otros, su tipo, monto y naturaleza, así como las características significativas que les impacten o pudieran impactarles financieramente.

UNIVERSIDAD POLITECNICA DE SANTA ROSA JAUREGUI
NOTAS A LOS ESTADOS FINANCIEROS

Este género se compone de dos grupos, el Pasivo Circulante y el Pasivo No Circulante, en éstos inciden pasivos derivados de operaciones por servicios personales, cuentas por pagar por operaciones presupuestarias devengadas y contabilizadas al cierre de este periodo, pasivos por obligaciones laborales, a continuación se presenta la integración del pasivo:

Concepto	2020	2019
PASIVO CIRCULANTE	466,548.28	\$ 478,670.81
PASIVO NO CIRCULANTE	0.00	\$.00
Suma de Pasivo	\$ 466,548.28	\$ 478,670.81

• **Pasivo Circulante**

Destacan entre las principales partidas del Pasivo Circulante las siguientes:

Concepto	0-90	Más de 91 días
SERVICIOS PERSONALES POR PAGAR A CORTO PLAZO	\$.00	0.00
RETENCIONES Y CONTRIBUCIONES POR PAGAR A CORTO PLAZO	409,718.20	0.00
INGRESOS POR CLASIFICAR	\$.00	0.00
PROVEEDORES POR PAGAR A CORTO PLAZO	56,830.08	0.00
OTRAS CUENTAS POR PAGAR A CORTO PLAZO	\$.00	0.00
Suma PASIVO CIRCULANTE	\$ 466,548.28	\$ -

• **Pasivo No Circulante**

Destacan entre las principales partidas del Pasivo No Circulante las siguientes:

Concepto	2020
PROVISIÓN PARA CONTINGENCIAS A LARGO PLAZO	\$.00
Suma de Pasivos a Largo Plazo	\$ -

II) NOTAS AL ESTADO DE ACTIVIDADES

Ingresos de Gestión

1. De los rubros de impuestos, cuotas y aportaciones de seguridad social, contribuciones de mejoras, derechos, productos, aprovechamientos, y de ingresos por venta de bienes y prestación de servicios, los cuales están armonizados con los rubros del Clasificador por Rubros de Ingresos, se informarán los montos totales y cualquier característica significativa.

UNIVERSIDAD POLITECNICA DE SANTA ROSA JAUREGUI
NOTAS A LOS ESTADOS FINANCIEROS

Participaciones, Aportaciones, Convenios, Incentivos Derivados de la Colaboración Fiscal, Fondos Distintos de Aportaciones, Transferencias, Asignaciones, Subsidios y Subvenciones, y Pensiones y Jubilaciones

INGRESOS DE GESTION:

INGRESOS POR VENTA DE BIENES Y PRESTACIÓN DE SERVICIOS DE ENT	\$ 7,680,010.91
CONVENIOS	\$ 15,000.00
TRANSFERENCIAS Y ASIGNACIONES	\$ 18,989,307.00
OTROS INGRESOS Y BENEFICIOS VARIOS	\$ 1,600.00
TOTAL	26,685,918

2. De los rubros de participaciones, aportaciones, convenios, incentivos derivados de la colaboración fiscal, fondos distintos de aportaciones, transferencias, asignaciones, subsidios y subvenciones, y pensiones y jubilaciones, los cuales están armonizados con los rubros del Clasificador por rubros de Ingresos, se informarán los montos totales y cualquier característica significativa.

Concepto	Importe
FONDO DE APORTACIONES PARA EL FORTALECIMIENTO DE LOS MUNICIPIOS Y DE LAS DEMAR	\$.00
FONDO DE APORTACIONES PARA LA INFRAESTRUCTURA SOCIAL MUNICIPAL	\$.00
Subtotal Aportaciones	\$ -
	\$.00
	\$.00
	\$.00
Subtotal Capacitación y Consultoría	\$ -
	\$.00
Subtotal Venta de Publicaciones	\$ -
	\$.00
Subtotal Otros	\$ -
PRODUCTOS	\$ 166.03
Subtotal Productos Financieros	\$ 166.03
Suma	\$ 166.03

Otros Ingresos y Beneficios

UNIVERSIDAD POLITECNICA DE SANTA ROSA JAUREGUI
NOTAS A LOS ESTADOS FINANCIEROS

3. De los rubros de Ingresos Financieros, Incremento por Variación de Inventarios, Disminución del Exceso de Estimaciones por Pérdida o Deterioro u Obsolescencia, Disminución del Exceso de Provisiones, y de Otros Ingresos y Beneficios Varios, se informarán los montos totales y cualquier característica significativa.

Gastos y Otras Pérdidas:

1. Explicar aquellas cuentas de gastos de funcionamiento, transferencias, subsidios y otras ayudas, participaciones y aportaciones, otros gastos y pérdidas extraordinarias, así como los ingresos y gastos extraordinarios, que en lo individual representen el 10% o más del total de los gastos.

Concepto	Importe
GASTOS DE FUNCIONAMIENTO	\$ 24,679,543.86
TRANSFERENCIAS, ASIGNACIONES, SUBSIDIOS Y OTRAS AYUDAS	\$ 868,183.05
PARTICIPACIONES Y APORTACIONES	\$.00
INTERESES, COMISIONES Y OTROS GASTOS DE LA DEUDA PÚBLICA	\$.00
OTROS GASTOS Y PÉRDIDAS EXTRAORDINARIAS	\$ 3,538,773.73
Suma de GASTOS Y OTRAS PÉRDIDAS	\$ 29,086,500.64

A su vez se presentan aquellos rubros que en forma individual representan el 8.0% o más del total de los gastos:

Descripción	Importe	%	Concepto
REMUNERACIONES AL PERSONAL DE CARÁCTER PERMANENTE	\$ 7,057,359.03	24%	Son los sueldos al personal permanente
SERVICIOS PROFESIONALES, CIENTÍFICOS Y TÉCNICOS Y OTROS SERVICIOS	\$ 8,547,722.01	29%	Honorarios, servicio de vigilancia, capacitación, entre otros

III) NOTAS AL ESTADO DE VARIACIÓN EN LA HACIENDA PÚBLICA

1. Se informará de manera agrupada, acerca de las modificaciones al patrimonio contribuido por tipo, naturaleza y monto.

APORTACIONES	IMPORTE	CARACTERISTICA
BIENES INMUEBLES E INFRAESTRUCTURA	\$.00	
BIENES MUEBLES	\$.00	
Bienes Intangibles	\$.00	
TOTAL	-	

UNIVERSIDAD POLITECNICA DE SANTA ROSA JAUREGUI
NOTAS A LOS ESTADOS FINANCIEROS

2. Se informará de manera agrupada, acerca del monto y procedencia de los recursos que modifican al patrimonio generado.

CUENTA	MONTO	NAUTRALEZA
RESULTADO DEL EJERCICIO	-2,400,416.69	RESULTADO DEL EJERCICIO
MOVIMIENTOS AFECTAN EJERCICIOS ANTERIORES	\$ 692,829.81	RESULTADO DEL EJERCICIO

Reintegro PIEE	516,548.00
Reintegro PEDETI	157,281.75
Reintegro PFCE	19,000.06
	692,829.81

IV) NOTAS AL ESTADO DE FLUJOS DE EFECTIVO

Efectivo y equivalentes

1. El análisis de los saldos inicial y final que figuran en la última parte del Estado de Flujo de Efectivo en la cuenta de efectivo y equivalentes es como sigue:

Concepto	2020	2019
EFECTIVO	10,000.00	20,000.00
BANCOS/TESORERÍA	6,110,237.21	6,313,377.72
BANCOS/DEPENDENCIAS Y OTROS	\$.00	\$.00
INVERSIONES TEMPORALES (HASTA 3 ME	0.00	0.00
FONDOS CON AFECTACIÓN ESPECÍFICA	0.00	0.00
DEPÓSITOS DE FONDOS DE TERCEROS E	\$.00	\$.00
Total de EFECTIVO Y EQUIVALENTES	\$ 6,120,237.21	\$ 6,333,377.72

2. Detallar las adquisiciones de bienes muebles e inmuebles con su monto global y, en su caso, el porcentaje de estas adquisiciones que fueron realizadas mediante subsidios de capital del sector central. Adicionalmente, revelar el importe de los pagos que durante el período se hicieron por la compra de los elementos citados.

UNIVERSIDAD POLITECNICA DE SANTA ROSA JAUREGUI
NOTAS A LOS ESTADOS FINANCIEROS

AQUISICIONES	MONTO	PORCENTAJE DE ADQUISICION CON SUBSIDIOS DEL SECTOR CENTRAL	IMPORTE PAGADO
BIENES INMUEBLES, INFRAESTRUCTURA Y CONS	2,522,981.80	100%	100%
BIENES MUEBLES		100%	100%

3. Conciliación de los Flujos de Efectivo Netos de las Actividades de Operación y la cuenta de Ahorro/Desahorro antes de Rubros Extraordinarios.

	2020	2019
Ahorro/Desahorro antes de rubros	- 2,400,416.69	2,124,756.05
<i>Movimientos de partidas (o rubros)</i>		
Depreciación	3,538,773.73	6,837,007.71
Amortización		
Incrementos en la provisiones		
Incremento en inversiones producido por revaluación		
Ganancia/pérdida en venta de propiedad, planta y equipo		
Incremento en cuentas por cobrar		
Partidas extraordinarias	- 280,463.09	292,443.27

Las cuentas que aparecen en el cuadro anterior no son exhaustivas y tienen como finalidad ejemplificar el formato que se sugiere para elaborar la nota.

V) CONCILIACIÓN ENTRE LOS INGRESOS PRESUPUESTARIOS Y CONTABLES, ASÍ COMO ENTRE LOS EGRESOS PRESUPUESTARIOS Y LOS GASTOS CONTABLES

La conciliación se presentará atendiendo a lo dispuesto por el Acuerdo por el que se emite el formato de conciliación entre los ingresos presupuestarios y contables, así como entre los egresos presupuestarios y los gastos contables.

1.-TOTAL DE INGRESOS PRESUPUESTARIOS	\$26,686,083.94
2. MÁS INGRESOS CONTABLES NO PRESUPUESTARIOS	\$0.00
2.1 INGRESOS FINANCIEROS	\$0.00
2.2 INCREMENTO POR VARIACIÓN DE INVENTARIOS	\$0.00

UNIVERSIDAD POLITECNICA DE SANTA ROSA JAUREGUI
NOTAS A LOS ESTADOS FINANCIEROS

2.3 DISMINUCIÓN DEL EXCESO DE ESTIMACIONES POR PÉRDIDA O DETERIORO U OBSOLESCENCIA	\$0.00
2.4 DISMINUCIÓN DEL EXCESO DE PROVISIONES	\$0.00
2.5 OTROS INGRESOS Y BENEFICIOS VARIOS	\$0.00
2.6 OTROS INGRESOS CONTABLES NO PRESUPUESTARIOS	\$0.00
3. MENOS INGRESOS PRESUPUESTARIOS NO CONTABLES	\$0.00
3.1 APROVECHAMIENTOS PATRIMONIALES	\$0.00
3.2 INGRESOS DERIVADOS DE FINANCIAMIENTOS	\$0.00
3.3 OTROS INGRESOS PRESUPUESTARIOS NO CONTABLES	\$0.00
4. TOTAL DE INGRESOS CONTABLES	\$26,686,083.94

1.-TOTAL DE EGRESOS PRESUPUESTARIOS	\$26,231,434.44
2. MENOS EGRESOS PRESUPUESTARIOS NO CONTABLES	\$683,707.54
2.1 MATERIAS PRIMAS Y MATERIALES DE PRODUCCIÓN Y COMERCIALIZACIÓN	\$0.00
2.2 MATERIALES Y SUMINISTROS	\$0.00
2.3 MOBILIARIO Y EQUIPO DE ADMINISTRACIÓN	\$235,751.82
2.4 MOBILIARIO Y EQUIPO EDUCACIONAL Y RECREATIVO	\$84,620.84
2.5 EQUIPO E INSTRUMENTAL MÉDICO Y DE LABORATORIO	\$121,755.78
2.6 VEHÍCULOS Y EQUIPO DE TRANSPORTE	\$0.00
2.7 EQUIPO DE DEFENSA Y SEGURIDAD	\$0.00
2.8 MAQUINARIA, OTROS EQUIPOS Y HERRAMIENTAS	\$241,575.00
2.9 ACTIVOS BIOLÓGICOS	\$0.00
2.10 BIENES INMUEBLES	\$0.00
2.11 ACTIVOS INTANGIBLES	\$0.00
2.12 OBRA PÚBLICA EN BIENES DE DOMINIO PÚBLICO	\$0.00
2.13 OBRA PÚBLICA EN BIENES PROPIOS	\$0.00
2.14 ACCIONES Y PARTICIPACIONES DE CAPITAL	\$0.00
2.15 COMPRA DE TÍTULOS Y VALORES	\$0.00
2.16 CONCESIÓN DE PRÉSTAMOS	\$0.00
2.17 INVERSIONES EN FIDEICOMISOS, MANDATOS Y OTROS ANÁLOGOS	\$0.00
2.18 PROVISIONES PARA CONTINGENCIAS Y OTRAS EROGACIONES ESPECIALES	\$0.00
2.19 AMORTIZACIÓN DE LA DEUDA PÚBLICA	\$0.00
2.20 ADEUDOS DE EJERCICIOS FISCALES ANTERIORES (ADEFAS)	\$0.00
2.21 OTROS EGRESOS PRESUPUESTARIOS NO CONTABLES	\$0.00
3. MÁS GASTOS CONTABLES NO PRESUPUESTARIOS	\$3,538,773.73
3.1 ESTIMACIONES, DEPRECIACIONES, DETERIOROS, OBSOLESCENCIA Y AMORTIZACIONES	\$3,538,773.73
3.2 PROVISIONES	\$0.00

UNIVERSIDAD POLITECNICA DE SANTA ROSA JAUREGUI
NOTAS A LOS ESTADOS FINANCIEROS

3.3 DISMINUCIÓN DE INVENTARIOS	\$0.00
3.4 AUMENTO POR INSUFICIENCIA DE ESTIMACIONES POR PÉRDIDA O DETERIORO U OBSOLESCENCIA	\$0.00
3.5 AUMENTO POR INSUFICIENCIA DE PROVISIONES	\$0.00
3.6 OTROS GASTOS	\$0.00
3.7 OTROS GASTOS CONTABLES NO PRESUPUESTARIOS	\$0.00
4. TOTAL DE GASTOS CONTABLES	\$29,086,500.63

b) NOTAS DE MEMORIA (CUENTAS DE ORDEN)

Las cuentas de orden se utilizan para registrar movimientos de valores que no afecten o modifiquen el balance del ente contable, sin embargo, su incorporación en libros es necesaria con fines de recordatorio contable, de control y en general sobre los aspectos administrativos, o bien, para consignar sus derechos o responsabilidades contingentes que puedan, o no, presentarse en el futuro.

Las cuentas que se manejan para efectos de estas Notas son las siguientes:

Cuentas de Orden Contables y Presupuestarias:

Contables:

Valores

NADA QUE MANIFESTAR

Emisión de obligaciones

NADA QUE MANIFESTAR

Avales y garantías

NADA QUE MANIFESTAR

Juicios

NADA QUE MANIFESTAR

Contratos para Inversión Mediante Proyectos para Prestación de Servicios (PPS) y Similares

NADA QUE MANIFESTAR

Bienes concesionados o en comodato

UNIVERSIDAD POLITECNICA DE SANTA ROSA JAUREGUI
NOTAS A LOS ESTADOS FINANCIEROS

Concepto	Importe
VALORES	\$.00
EMISIÓN DE OBLIGACIONES	\$.00
AVALES Y GARANTÍAS	\$.00
JUICIOS	\$.00
INVERSIÓN MEDIANTE PROYECTOS PARA PRESTACIÓN DE SERVICIOS (P	\$.00
BIENES EN CONCESIONADOS O EN COMODATO	\$.00
BIENES BAJO CONTRATO EN COMODATO	\$ 4,110,045.20
Suma CUENTAS DE ORDEN CONTABLES	\$ 4,110,045.20

Presupuestarias:

Cuentas de ingresos

Cuentas de egresos

Se informará, de manera agrupada, en las Notas a los Estados Financieros las cuentas de orden contables y cuentas de orden presupuestario, considerando al menos lo siguiente:

1. *Los valores en custodia de instrumentos prestados a formadores de mercado e instrumentos de crédito recibidos en garantía de los formadores de mercado u otros.*
NADA QUE MANIFESTAR
2. *Por tipo de emisión de instrumento: monto, tasa y vencimiento.*
NADA QUE MANIFESTAR
3. *Los contratos firmados de construcciones por tipo de contrato.*
NADA QUE MANIFESTAR
4. *El avance que se registra en las cuentas de orden presupuestarias, previo al cierre presupuestario de cada periodo que se reporte*

CUENTAS DE ORDEN PRESUPUESTARIAS DE INGRESOS

CUENTA	Concepto	Importe
8110	LEY DE INGRESOS ESTIMADA	\$ 58,383,679.00
8120	LEY DE INGRESOS POR EJECUTAR	-\$ 32,722,266.38
8130	MODIFICACIONES A LA LEY DE INGRESOS ESTIMADA	\$ 1,024,671.32

UNIVERSIDAD POLITECNICA DE SANTA ROSA JAUREGUI
NOTAS A LOS ESTADOS FINANCIEROS

8140	LEY DE INGRESOS DEVENGADA	\$.00
8150	LEY DE INGRESOS RECAUDADA	-\$ 26,686,083.94
		\$ -

CUENTAS DE ORDEN PRESUPUESTARIAS DE EGRESOS

CUENTA	Concepto	Importe
8210	PRESUPUESTO DE EGRESOS APROBADO	\$ 58,567,571.00
8220	PRESUPUESTO DE EGRESOS POR EJERCER	-\$ 12,522,150.57
8230	MODIFICACIONES AL PRESUPUESTO DE EGRESOS A	\$ 6,336,449.81
8240	PRESUPUESTO DE EGRESOS COMPROMETIDO	-\$ 26,150,435.79
8250	PRESUPUESTO DE EGRESOS DEVENGADO	-\$ 8,607.11
8260	PRESUPUESTO DE EGRESOS EJERCIDO	-\$ 9,485.37
8270	PRESUPUESTO DE EGRESOS PAGADO	-\$ 26,213,341.97
		\$ -

c) NOTAS DE GESTIÓN ADMINISTRATIVA

1. Introducción

El objetivo del presente documento es la revelación del contexto y de los aspectos económicos-financieros más relevantes que influyeron en las decisiones del período, y que fueron considerados en la elaboración de los estados financieros para la mayor comprensión de los mismos y sus particularidades.

2. Panorama Económico y Financiero

En el entorno local, y de conformidad con el Decreto de Presupuesto de Egresos del Estado de Querétaro para el ejercicio fiscal 2020, las principales condiciones económicas, financieras y hacendarias proyectadas para el ejercicio 2020, consideran una estimación del Producto Interno Bruto de 2.0 %, siendo del (-)1.2% al cierre del primer trimestre 2020 y una inflación anual proyectada del -7.8%, la inflación real al mes de junio 2020 es de 3.33 %. La Universidad Politécnica de Santa Rosa Jáuregui (UPSRJ), financia su operación principalmente por los ingresos presupuestados y convenidos con los Gobiernos Federal y Estatal a través del Convenio de Apoyo Financiero, por los ingresos generados por la venta de bienes y servicios, así como por rendimientos financieros.

UNIVERSIDAD POLITÉCNICA DE SANTA ROSA JAUREGUI
NOTAS A LOS ESTADOS FINANCIEROS

INGRESOS POR FUENTE DE FINANCIAMIENTO

	MONTO AUTORIZADO	AMP/REDUCCIONES	PPTO MODIFICADO 2020	RECAUDADO 2020	
FEDERALES					
SUBSIDIO ORDINARIO	18,122,616.00	-	18,122,616.00	\$ 8,739,307.00	48%
OTROS PROGRAMAS Y CONVENIOS	-	-	-	-	#¡DIV/0!
TOTAL FEDERALES	18,122,616.00	-	18,122,616.00	8,739,307.00	
ESTATALES					
SUBSIDIO ORDINARIO	20,975,679.00	-	20,975,679.00	\$ 10,250,000.00	49%
OTROS PROGRAMAS Y CONVENIOS	-	-	-	-	#¡DIV/0!
TOTAL ESTATALES	20,975,679.00	-	20,975,679.00	10,250,000.00	
PROPIOS					
INGRESOS PROPIOS	19,285,384.00	1,007,905.29	20,293,289.29	7,680,010.91	38%
OTROS PROGRAMAS Y CONVENIOS	-	16,600.00	16,600.00	16,600.00	100%
TOTAL PROPIOS	19,285,384.00	1,024,505.29	20,309,889.29	7,696,610.91	
RENDIMIENTOS BANCARIOS	-	166.03	166.03	166.03	100%
TOTAL	58,383,679.00	1,024,671.32	59,408,350.32	26,686,083.94	45%

Los ingresos propios estimados para 2020 son 19,285,384.00 de los cuales el 81% corresponde a inscripciones por un total de 15,632,384.00, dicho importe fue modificado durante el año para un total de 15,630,696.56, de los cuales se han recaudaron en 2020 4,858,586.11 es decir el 31%

Los ingresos de la universidad por concepto de inscripciones se verán afectados, de acuerdo al artículo 3 de la Constitución Política de los Estados Unidos Mexicanos, en el que se establece la educación gratuita, lo cual probablemente afectará la operación de la universidad.

3. Autorización e Historia

La Universidad Politécnica de Santa Rosa Jáuregui, es un organismo descentralizado del Poder Ejecutivo del Estado de Querétaro, que inició operaciones en septiembre de 2011, operando a partir de esa fecha mediante el Convenio de Colaboración celebrado entre la Universidad Politécnica de Querétaro (UPQ) y el proyecto denominado

UNIVERSIDAD POLITÉCNICA DE SANTA ROSA JAUREGUI

NOTAS A LOS ESTADOS FINANCIEROS

"Universidad Politécnica de Santa Rosa Jáuregui" (UPSRJ), mediante el cual se establecieron las bases para la colaboración en materia de recursos materiales, financieros y humanos para la correcta realización y funcionamiento del proyecto UPSRJ.

El 1º de febrero del 2013, se publicó en la Gaceta Oficial del Estado "la Sombra de Arteaga", el Decreto de creación de la Universidad Politécnica de Santa Rosa Jáuregui, iniciándose a partir de esa fecha las gestiones para la desincorporación de operaciones del proyecto UPSRJ, de la Universidad Politécnica de Querétaro, y dando comienzo a las operaciones propias e independientes de la UPSRJ como ente jurídico propio.


4. Organización y Objeto Social

Objeto Social: De conformidad con el artículo 3º. Del Decreto que crea a la Universidad, esta tiene por objeto: Impartir educación superior, en los niveles de Licenciatura, Especialidad, Maestría y Doctorado, así como cursos de actualización en sus diversas modalidades, incluyendo educación a distancia, diseñados con base a competencias para preparar profesionales con una sólida formación científica, tecnológica y en valores, conscientes del contexto nacional, internacional, en lo económico, político, social, medio ambiente y cultural. Llevar a cabo investigación aplicada y desarrollo tecnológico, pertinentes para el desarrollo económico y social de la región, del Estado y del País. Difundir el conocimiento y la cultura a través de la extensión universitaria. Prestar servicios tecnológicos y de asesoría que contribuyan a mejorar el desempeño de las empresas y otras organizaciones en la región y en el Estado, principalmente. Impartir programas de educación continua con orientación a la capacitación para el trabajo y al fomento de la cultura tecnológica en la región y en el Estado, principalmente; y cumplir con cualquier otro que permita consolidar el modelo educativo con base en competencias.

Principal Actividad: La principal actividad de la entidad es la impartición de educación superior, bajo el modelo educativo basado en competencias. La oferta académica de la Universidad, la componen las siguientes carreras: Licenciatura de Terapia Física, Ingeniería en Software, Ingeniería en Sistemas Automotrices, Ingeniería en Metrología Industrial y a partir del ciclo escolar 2014-2015, se aumenta la oferta educativa con la carrera de Ingeniería en Animación y Efectos Especiales.

Ejercicio Fiscal: El ejercicio fiscal 2020 que comprende del 1º. de enero al 31 de diciembre 2020, considera un ejercicio normal y regular en las operaciones y transacciones financieras de la Universidad.

Régimen Jurídico: De conformidad con el artículo 1º. Del Decreto de creación, la Universidad Politécnica de Santa Rosa Jáuregui es un organismo público descentralizado, sectorizado a la Secretaría de Educación del Poder Ejecutivo del Estado de Querétaro, con personalidad jurídica y patrimonio propio.



UNIVERSIDAD POLITECNICA DE SANTA ROSA JAUREGUI
NOTAS A LOS ESTADOS FINANCIEROS

Consideraciones Fiscales: Las principales obligaciones fiscales de la entidad son: la retención del Impuesto sobre la Renta por el pago de salarios y en general por la prestación de un servicio personal subordinado, Asimilados a Salarios y Servicios profesionales. En materia de Seguridad Social es la retención y entero de cuotas y aportaciones de seguridad social. En impuestos estatales, es el entero del Impuesto sobre Nóminas.

Estructura Organizacional básica: La entidad opera tomando como marco de referencia el modelo estructural de la Coordinación de Universidades Politécnicas de la Secretaría de Educación Pública.

Fideicomisos, mandatos y análogos de los cuales es fideicomitente o fideicomisario: No aplica para esta entidad.

5. Bases de Preparación de los Estados Financieros

a) Indicar si se observa la normatividad de CONAC

La preparación de los Estados Financieros de la UPSRJ se realiza con apego a la normatividad, lineamientos vigentes emitidos por la CONAC.


b) Normatividad aplicada para el reconocimiento, valuación y revelación de los diferentes rubros de la información financiera

Se ha considerado lo establecido en las "Principales Reglas de Registro y Valoración del Patrimonio (Elementos Generales)", así como en las "Reglas Específicas de Registro y Valoración del Patrimonio", emitidas por la CONAC. Se toma como base de medición para la elaboración de los estados financieros el costo histórico, debido a que es el monto pagado de efectivo o equivalente por un activo o servicio al momento de su adquisición.

c) Postulados básicos de Contabilidad gubernamental

La preparación de los Estados Financieros de la UPSRJ se realiza con apego a los postulados básicos de Contabilidad Gubernamental

- *Sustancia Económica
- *Entes públicos
- *Existencia permanente
- *Revelación suficiente
- *Importancia Relativa
- *Registro e integración presupuestaria
- *Consolidación de la información financiera
- *Devengo contable
- *Valuación



UNIVERSIDAD POLITECNICA DE SANTA ROSA JAUREGUI
NOTAS A LOS ESTADOS FINANCIEROS

*Dualidad Económica

*Consistencia

d) Normatividad Supletoria

La UPSRJ no ha aplicado normatividad supletoria a la fecha.

e) Para las entidades que por primera vez implementan la base del devengado o indicar si es aplicable

No aplica a la entidad

6. Políticas de Contabilidad Significativas

a) Actualización del valor de Activos, Pasivos y Hacienda pública

Efectivo.- Se presenta su valor nominal

Bienes inmuebles y muebles.- Se registran de acuerdo a su valor factura o acta de entrega-recepción

Pasivos.- Por adquisición de bienes y servicios, de acuerdo a su valor factura.

Hacienda Pública.- Se integra por los bienes muebles e inmuebles, así como por los resultados de ejercicios anteriores

b) Operaciones en el extranjero

No aplica a la entidad

c) Método de valuación de inversiones en acciones de compañías subsidiarias

No aplica a la entidad

d) Sistema y método de valuación de inventrios y costo de lo vendido

No aplica a la entidad

e) Beneficios a Empleados

La universidad cuenta con un estudio actuarial


f) Provisiones de la entidad

La UPSRJ no tiene provisiones a la fecha, sin embargo de acuerdo al estudio actuarial se determino un importe de \$8,524,690.64 por concepto de pensiones.

g) Reservas

La UPSRJ no tiene reservas a la fecha

h) Cambios en políticas contables y corrección de errores



UNIVERSIDAD POLITECNICA DE SANTA ROSA JAUREGUI
NOTAS A LOS ESTADOS FINANCIEROS

Se indican en las notas de desglose cuando se da el caso, pero a la fecha no se tienen.

i) Reclasificaciones, depuraciones y cancelación de saldos

Se realizan con apego a lo establecido en la CONAC, pero a la fecha no se tienen.

7. Posición en Moneda Extranjera y Protección por Riesgo Cambiario

No se han contraído derechos u obligaciones en moneda extranjera.

8. Reporte Analítico del Activo

a) Vida útil o porcentajes de depreciación, deterioro o amortización utilizados en los diferentes activos

Cuenta	Concepto	Años de vida útil	% de depreciación anual
1.2.3	BIENES INMUEBLES, INFRAESTRUCTURA Y CONSTRUCCIONES EN PROCESO		
1.2.3.2	Viviendas	50	2
1.2.3.3	Edificios No Habitacionales	30	3.3
1.2.3.4	Infraestructura	25	4
1.2.3.9	Otros Bienes Inmuebles	20	5
1.2.4	BIENES MUEBLES		
1.2.4.1	Mobiliario y Equipo de Administración		
1.2.4.1.1	Muebles de Oficina y Estantería	10	10
1.2.4.1.2	Muebles, Excepto De Oficina Y Estantería	10	10
1.2.4.1.3	Equipo de Cómputo y de Tecnologías de la Información	3	33.3
1.2.4.1.9	Otros Mobiliarios y Equipos de Administración	10	10

UNIVERSIDAD POLITECNICA DE SANTA ROSA JAUREGUI
NOTAS A LOS ESTADOS FINANCIEROS

1.2.4.2	Mobiliario y Equipo Educacional y Recreativo		
1.2.4.2.1	Equipos y Aparatos Audiovisuales	3	33.3
1.2.4.2.2	Aparatos Deportivos	5	20
1.2.4.2.3	Cámaras Fotográficas y de Video	3	33.3
1.2.4.2.9	Otro Mobiliario y Equipo Educacional y Recreativo	5	20
1.2.4.3	Equipo e Instrumental Médico y de Laboratorio		
1.2.4.3.1	Equipo Médico y de Laboratorio	5	20
1.2.4.3.2	Instrumental Médico y de Laboratorio	5	20
1.2.4.4	Equipo de Transporte		
1.2.4.4.1	Automóviles y Equipo Terrestre	5	20
1.2.4.4.2	Carrocerías y Remolques	5	20
Cuenta	Concepto	de vida útil	depreciación anual
1.2.4.4.3	Equipo Aeroespacial	5	20
1.2.4.4.4	Equipo Ferroviario	5	20
1.2.4.4.5	Embarcaciones	5	20
1.2.4.4.9	Otros Equipos de Transporte	5	20
1.2.4.5	Equipo de Defensa y Seguridad¹	*	*
1.2.4.6	Maquinaria, Otros Equipos y Herramientas		
1.2.4.6.1	Maquinaria y Equipo Agropecuario	10	10
1.2.4.6.2	Maquinaria y Equipo Industrial	10	10
1.2.4.6.3	Maquinaria y Equipo de Construcción	10	10

UNIVERSIDAD POLITECNICA DE SANTA ROSA JAUREGUI
NOTAS A LOS ESTADOS FINANCIEROS

1.2.4.6.4	Sistemas de Aire Acondicionado, Calefacción y de Refrigeración Industrial y Comercial	10	10
1.2.4.6.5	Equipo de Comunicación y Telecomunicación	10	10
1.2.4.6.6	Equipos de Generación Eléctrica, Aparatos y Accesorios Eléctricos	10	10
1.2.4.6.7	Herramientas y Máquinas-Herramienta	10	10
1.2.4.6.9	Otros Equipos	10	10
1.2.4.8 Activos Biológicos			
1.2.4.8.1	Bovinos	5	20
1.2.4.8.2	Porcinos	5	20
1.2.4.8.3	Aves	5	20
1.2.4.8.4	Ovinos y Caprinos	5	20
1.2.4.8.5	Peces y Acuicultura	5	20
1.2.4.8.6	Equinos	5	20
1.2.4.8.7	Especies Menores y de Zoológico	5	20
1.2.4.8.8	Arboles y Plantas	5	20
1.2.4.8.9	Otros Activos Biológicos	5	20

b) Cambios en el porcentaje de depreciación o valor actual de los activos

No existe información que revelar

c) Importe de los gastos capitalizados

No existe información que revelar

d) Riesgos por tipo de cambio o tipo de intepres de las inversiones financieras

No aplica

e) Valor activado en el ejercicio de los bienes construidos por la entidad

No existe información que revelar

UNIVERSIDAD POLITECNICA DE SANTA ROSA JAUREGUI
NOTAS A LOS ESTADOS FINANCIEROS

f) Otras circunstancias que afecten los activos

No existe información que revelar

g) Desmantelamiento de activos

No existe información que revelar

h) Administración de activos

No existe información que revelar

Las principales características respecto de la valoración, depreciación y amortización de activos, se encuentran indicadas en las notas de desglose y de memoria.

9. Fideicomisos, Mandatos y Análogos

No se han contraído derechos u obligaciones a través de Fideicomisos, Mandatos y Análogos.


10. Reporte de la Recaudación

Se muestran a continuación los ingresos propios por venta de servicios obtenidos en los ejercicios que terminaron el 31 de diciembre de 2013, 2014, 2015, 2016, 2017, 2018, 2019 y 2020

2020	7,680,011
2019	21,974,165
2018	21,816,516
2017	19,790,870
2016	15,033,810
2015	11,533,999
2014	8,935,970
2013	6,140,377

11. Información sobre la Deuda y el Reporte Analítico de la Deuda

No se ha contraído ningún tipo de obligaciones de deuda



UNIVERSIDAD POLITECNICA DE SANTA ROSA JAUREGUI
NOTAS A LOS ESTADOS FINANCIEROS

12. Calificaciones otorgadas

No aplicable a la entidad

13. Proceso de Mejora

Principales Políticas de control interno: En materia de ingreso y gasto se han establecido políticas y procedimientos para garantizar la adecuada operación de las principales actividades de la entidad en lo relativo a la captación y control de los ingresos propios de la entidad, la Contratación de personal, la Adquisición y contratación de bienes y servicios, la autorización de comisiones y otorgamiento a de viáticos, el control y asistencia del personal, entre otros.

14. Información por Segmentos

No aplicable a la entidad

15. Eventos Posteriores al Cierre

No aplicable a la entidad

16. Partes Relacionadas

No aplicable a la entidad

17. Responsabilidad Sobre la Presentación Razonable de la Información Contable

"Bajo protesta de decir verdad declaramos que los Estados Financieros y sus notas, son razonablemente correctos y son responsabilidad del emisor".



MTRO. ENRIQUE GERARDO SOSA GUTIÉRREZ
RECTOR UPSRJ



M.V.Z. JOSÉ ALBERTO DORANTES LAMBARRÍ
DIRECTOR ADMINISTRATIVO UPSRJ



UNIVERSIDAD POLITÉCNICA DE SANTA ROSA JÁUREGUI, QUERETARO Conciliación entre los Ingresos Presupuestarios y Contables Correspondiente del 1 de Enero al 30 de Junio de 2020 (Cifras en pesos)		
1. Ingresos Presupuestarios		26,686,084
2. Más ingresos contables no presupuestarios		0
2.1 Ingresos Financieros	0	
2.2 Incremento por Variación de Inventarios		
2.3 Disminución del exceso de estimaciones por pérdida o deterioro u obsolescencia	0	
2.4 Disminución del exceso de provisiones	0	
2.5 Otros ingresos y beneficios varios	0	
2.6 Otros ingresos contables no presupuestarios	0	
3. Menos ingresos presupuestarios no contables		0
3.1 Aprovechamientos Patrimoniales	0	
3.2 Ingresos derivados de financiamientos	0	
3.3 Otros Ingresos presupuestarios no contables	0	
4. Ingresos Contables (4 = 1 + 2 - 3)		26,686,084



MTRO. ENRIQUE GERARDO SOSA GUTIÉRREZ
 RECTOR UPSRJ



M.V.Z. JOSÉ ALBERTO DURANTES LAMBARRI
 DIRECTOR ADMINISTRATIVO UPSRJ

UNIVERSIDAD POLITÉCNICA DE SANTA ROSA JAUREGUI, QUERETARO
Conciliación entre los Egresos Presupuestarios y los Gastos Contables
Correspondiente del 1 de Enero al 30 de Junio de 2020

1. Total de egresos presupuestarios		26,231,434
2. Menos egresos presupuestarios no contables		683,708
2.1 Materias Primas y Materiales de Producción y Comercialización	0	
2.2 Materiales y Suministros	0	
2.3 Mobiliario y Equipo de Administración	235,752	
2.4 Mobiliario y Equipo Educativo y Recreativo	84,621	
2.5 Equipo e Instrumental Médico y de Laboratorio	121,756	
2.6 Vehículos y Equipo de Transporte	0	
2.7 Equipo de Defensa y Seguridad	0	
2.8 Maquinaria, Otros Equipos y Herramientas	241,579	
2.9 Activos Biológicos	0	
2.10 Bienes Inmuebles	0	
2.11 Activos Intangibles	0	
2.12 Obra Pública en Bienes de Dominio Público	0	
2.13 Obra Pública en Bienes Propios	0	
2.14 Acciones y Participaciones de Capital	0	
2.15 Compra de Títulos y Valores	0	
2.16 Concesión de Préstamos	0	
2.17 Inversiones en Fideicomisos, Mandatos y Otros Análogos	0	
2.18 Provisiones para Contingencias y Otras Erogaciones Especiales	0	
2.19 Amortización de la Deuda Pública	0	
2.20 Adeudos de Ejercicios Fiscales Anteriores (ADEFAS)	0	
2.21 Otros Egresos Presupuestales No Contables	0	
3. Más Gastos Contables No Presupuestarios		3,538,774
3.1 Estimaciones, Depreciaciones, Deterioros, Obsolescencia y Amortizaciones	3,538,774	
3.2 Provisiones	0	
3.3 Disminución de inventarios	0	
3.4 Aumento por insuficiencia de estimaciones por pérdida o deterioro u obsolescencia	0	
3.5 Aumento por insuficiencia de provisiones	0	
3.6 Otros Gastos	0	
3.7 Otros Gastos Contables No Presupuestales	0	
4. Total de Gasto Contable		29,086,501



MTRO. ENRIQUE GERARDO SOSA GUTIÉRREZ
 RECTOR UPSRJ



M.V.Z. JOSÉ ALBERTO DORANTES LAMBARRÍ
 DIRECTOR ADMINISTRATIVO UPSRJ

Rubro de Ingresos	Ingreso					Diferencia
	Estimado (1)	Ampliaciones y Reducciones (2)	Modificado (3=1+2)	Devengado (4)	Recaudado (6)	
Impuestos	0	0	0	0	0	0
Cuotas y Aportaciones de Seguridad Social	0	0	0	0	0	0
Contribuciones de Mejoras	0	0	0	0	0	0
Derechos	0	0	0	0	0	0
Productos	0	166	166	166	166	166
Aprovechamientos	0	0	0	0	0	0
Ingresos por Venta de Bienes, Prestación de Servicios y Otros Ingresos	19,285,384	1,009,505	20,294,889	7,681,611	7,681,611	-11,603,773
Participaciones, Aportaciones, Convenios, Incentivos Derivados de la Colaboración Fiscal y Fondos Distintos de Aportaciones	0	15,000	15,000	15,000	15,000	15,000
Transferencias, Asignaciones, Subsidios y Subvenciones, y Pensiones y Jubilaciones	39,098,295	0	39,098,295	18,989,307	18,989,307	-20,108,988
Ingresos Derivados de Financiamientos	0	0	0	0	0	0
Total	58,383,679	1,024,671	59,408,350	26,686,084	26,686,084	-31,697,595
				Ingresos excedentes¹		-31,697,595

Estado Analítico de Ingresos Por Fuente de Financiamiento	Ingreso					Diferencia
	Estimado (1)	Ampliaciones y Reducciones (2)	Modificado (3=1+2)	Devengado (4)	Recaudado (5)	
Ingresos del Poder Ejecutivo Federal o Estatal y de los Municipios						
Impuestos	0	0	0	0	0	0
Cuotas y Aportaciones de Seguridad Social	0	0	0	0	0	0
Contribuciones de Mejoras	0	0	0	0	0	0
Derechos	0	0	0	0	0	0
Productos ¹	0	0	0	0	0	0
Aprovechamientos ²	0	0	0	0	0	0
Participaciones, Aportaciones, Convenios, Incentivos Derivados de la Colaboración Fiscal y Fondos Distintos de Aportaciones	0	0	0	0	0	0
Transferencias, Asignaciones, Subsidios y Subvenciones, y Pensiones y Jubilaciones	0	0	0	0	0	0
Ingresos de los Entes Públicos de los Poderes Legislativo y Judicial, de los Órganos Autónomos y del Sector Paraestatal o Paramunicipal, así como de las Empresas Productivas del Estado						
Cuotas y Aportaciones de Seguridad Social	0	0	0	0	0	0
Productos ¹	0	166	166	166	166	166
Ingresos por Venta de Bienes, Prestación de Servicios y Otros Ingresos ³	19,285,384	1,009,505	20,294,889	7,681,611	7,681,611	-11,603,773
Transferencias, Asignaciones, Subsidios y Subvenciones, y Pensiones y Jubilaciones	39,098,295	15,000	39,113,295	19,004,307	19,004,307	-20,093,988
Ingresos derivados de financiamiento						
Ingresos Derivados de Financiamientos	0	0	0	0	0	0
Total	58,383,679	1,024,671	59,408,350	26,686,084	26,686,084	-31,697,595
				Ingresos excedentes		-31,697,595

¹ Incluye intereses que generan las cuentas bancarias de los entes públicos en productos.

² Incluye donativos en efectivo del Poder Ejecutivo, entre otros aprovechamientos.


³ Se refiere a los ingresos propios obtenidos por los Poderes Legislativo y Judicial, los Órganos Autónomos y las entidades de la administración pública paraestatal y paramunicipal, por sus actividades no inherentes a su operación que generan recursos y que no sean ingresos por venta de bienes o prestación de servicios, tales como donativos en efectivo, entre otros.

MTRO. ENRIQUE GERARDO ROSA GUTIERREZ
RECTOR DE LA UPSRJ

M.V.Z. JOSÉ ALBERTO DURANTES LAMBARRI
DIRECTOR ADMINISTRATIVO UPSRJ

UNIVERSIDAD POLITÉCNICA DE SANTA ROSA JAUREGUI QUERÉTARO
Estado Analítico del Ejercicio del Presupuesto de Egresos
Clasificación por Objeto del Gasto (Capítulo y Concepto)
Del 1 de Enero al 30 de Junio de 2020

Concepto	Egresos					Subejercicio
	Aprobado	Ampliaciones/ (Reducciones)	Modificado	Devengado	Pagado	
	1	2	3 = (1 + 2)	4	5	6 = (3 - 4)
Servicios Personales	32,909,042	209,882	33,118,724	11,949,501	11,949,501	21,169,223
Remuneraciones al Personal de Carácter Permanente	18,080,245	-486,586	17,593,659	7,057,359	7,057,359	10,536,300
Remuneraciones al Personal de Carácter Transitorio	4,606,546	0	4,606,546	2,194,153	2,194,153	2,412,393
Remuneraciones Adicionales y Especiales	5,466,865	46,065	5,512,930	561,586	561,586	4,951,344
Seguridad Social	3,774,915	361,603	4,136,518	1,616,957	1,616,957	2,519,561
Otras Prestaciones Sociales y Económicas	980,471	288,601	1,269,072	519,446	519,446	749,626
Previsiones	0	0	0	0	0	0
Pago de Estímulos a Servidores Públicos	0	0	0	0	0	0
Materiales y Suministros	2,003,078	1,409,586	3,412,664	1,516,063	1,508,822	1,896,601
Materiales de Administración, Emisión de Documentos y Artículos Oficiales	696,613	883,723	1,580,336	783,121	775,880	797,215
Alimentos y Utensilios	100,000	128,274	228,274	131,438	131,438	96,836
Materias Primas y Materiales de Producción y Comercialización	0	0	0	0	0	0
Materiales y Artículos de Construcción y de Reparación	258,860	188,761	447,621	262,929	262,929	184,692
Productos Químicos, Farmacéuticos y de Laboratorio	280,000	87,829	367,829	39,693	39,693	328,137
Combustibles, Lubricantes y Aditivos	380,000	27,219	407,219	122,219	122,219	285,000
Vestuario, Blancos, Prendas de Protección y Artículos Deportivos	81,200	661	81,861	30,328	30,328	51,533
Materiales y Suministros Para Seguridad	0	0	0	0	0	0
Herramientas, Refacciones y Accesorios Menores	206,405	93,118	299,523	146,335	146,335	153,189
Servicios Generales	21,030,309	2,956,446	23,986,755	11,213,980	11,202,199	12,772,775
Servicios Básicos	947,986	390,390	1,338,366	554,573	554,573	783,793
Servicios de Arrendamiento	35,000	281,326	316,326	298,581	298,581	17,745
Servicios Profesionales, Científicos, Técnicos y Otros Servicios	16,861,234	641,792	17,503,026	8,547,722	8,536,871	8,955,304
Servicios Financieros, Bancarios y Comerciales	384,539	70,176	454,715	224,477	224,477	230,238
Servicios de Instalación, Reparación, Mantenimiento y Conservación	1,664,967	63,158	1,728,125	644,404	644,404	1,083,720
Servicios de Comunicación Social y Publicidad	0	0	0	0	0	0
Servicios de Traslado y Viáticos	350,200	0	350,200	121,261	121,261	228,939
Servicios Oficiales	173,000	15,922	188,922	35,239	35,239	153,683
Otros Servicios Generales	613,383	1,493,693	2,107,076	787,723	786,792	1,319,353
Transferencias, Asignaciones, Subsidios y Otras Ayudas	929,965	249,369	1,179,334	868,183	868,183	311,151
Transferencias Internas y Asignaciones al Sector Público	0	0	0	0	0	0
Transferencias al Resto del Sector Público	0	0	0	0	0	0
Subsidios y Subvenciones	0	0	0	0	0	0
Ayudas Sociales	929,965	249,369	1,179,334	868,183	868,183	311,151
Pensiones y Jubilaciones	0	0	0	0	0	0
Transferencias a Fideicomisos, Mandatos y Otros Análogos	0	0	0	0	0	0
Transferencias a la Seguridad Social	0	0	0	0	0	0
Donativos	0	0	0	0	0	0
Transferencias al Exterior	0	0	0	0	0	0
Bienes Muebles, Inmuebles e Intangibles	1,695,177	1,511,366	3,206,543	683,708	683,708	2,522,835
Mobiliario y Equipo de Administración	441,147	513,798	954,945	235,752	235,752	719,193
Mobiliario y Equipo Educativo y Recreativo	0	84,621	84,621	84,621	84,621	0
Equipo e Instrumental Médico y de Laboratorio	294,030	0	294,030	121,756	121,756	172,274
Vehículos y Equipo de Transporte	0	0	0	0	0	0
Equipo de Defensa y Seguridad	0	0	0	0	0	0
Maquinaria, Otros Equipos y Herramientas	90,000	477,297	567,297	241,579	241,579	325,718
Activos Biológicos	0	0	0	0	0	0
Bienes Inmuebles	0	83,452	83,452	0	0	83,452
Activos Intangibles	870,000	352,198	1,222,198	0	0	1,222,198
Inversión Pública	0	0	0	0	0	0
Obra Pública en Bienes de Dominio Público	0	0	0	0	0	0
Obra Pública en Bienes Propios	0	0	0	0	0	0
Proyectos Productivos y Acciones de Fomento	0	0	0	0	0	0
Inversiones Financieras y Otras Provisiones	0	0	0	0	0	0
Inversiones Para el Fomento de Actividades Productivas	0	0	0	0	0	0
Acciones y Participaciones de Capital	0	0	0	0	0	0
Compra de Títulos y Valores	0	0	0	0	0	0
Concesión de Préstamos	0	0	0	0	0	0
Inversiones en Fideicomisos, Mandatos y Otros Análogos	0	0	0	0	0	0
Otras Inversiones Financieras	0	0	0	0	0	0
Provisiones para Contingencias y Otras Erogaciones Especiales	0	0	0	0	0	0
Participaciones y Aportaciones	0	0	0	0	0	0
Participaciones	0	0	0	0	0	0
Aportaciones	0	0	0	0	0	0
Convenios	0	0	0	0	0	0
Deuda Pública	0	0	0	0	0	0
Amortización de la Deuda Pública	0	0	0	0	0	0
Intereses de la Deuda Pública	0	0	0	0	0	0
Comisiones de la Deuda Pública	0	0	0	0	0	0
Gastos de la Deuda Pública	0	0	0	0	0	0
Costo por Coberturas	0	0	0	0	0	0
Apoyos Financieros	0	0	0	0	0	0
Adeudos de Ejercicios Fiscales Anteriores (Adefas)	0	0	0	0	0	0
Total del Gasto	58,567,571	6,336,450	64,904,021	26,231,434	26,212,412	38,672,586


MTRÓ. ENRIQUE GERARDO SOSA GUTIÉRREZ
RECTOR DE LA UPSRJ


M.V.Z. JOSÉ ALBERTO DORANTES LOMBARDI
DIRECTOR ADMINISTRATIVO UPSRJ

UNIVERSIDAD POLITÉCNICA DE SANTA ROSA JÁUREGUI, QUERETARO
Estado Analítico del Ejercicio del Presupuesto de Egresos
Clasificación Económica (por Tipo de Gasto)
Del 1 de Enero al 30 de Junio de 2020

Concepto	Egresos					Subejercicio 6 = (3 - 4)
	Aprobado	Ampliaciones/ (Reducciones)	Modificado	Devengado	Pagado	
	1	2	3 = (1 + 2)	4	5	
Gasto Corriente	56,872,394	4,825,084	61,697,478	25,547,727	25,528,704	36,149,751
Gasto de Capital	1,695,177	1,511,366	3,206,543	683,708	683,708	2,522,835
Amortización de la Deuda y Disminución de Pasivos	0	0	0	0	0	0
Pensiones y Jubilaciones	0	0	0	0	0	0
Participaciones	0	0	0	0	0	0
Total del Gasto	58,567,571	6,336,450	64,904,021	26,231,434	26,212,412	38,672,586



MTRO. ENRIQUE GERARDO SOSA GUTIERREZ
 RECTOR DE LA UPSRJ



M.V.Z. JOSÉ ALBERTO DORANTES LAMBARRI
 DIRECTOR ADMINISTRATIVO UPSRJ

UNIVERSIDAD POLITÉCNICA DE SANTA ROSA JÁUREGUI, QUERETARO
 Estado Analítico del Ejercicio del Presupuesto de Egresos
 Clasificación Administrativa - Dependencia o Unidad Administrativa
 Del 1 de Enero al 30 de Junio de 2020

Concepto	Egresos					Subejercicio 6 = (3 - 4)
	Aprobado	Ampliaciones/ (Reducciones)	Modificado	Devengado	Pagado	
	1	2	3 = (1 + 2)	4	5	
10 UNIVERSIDAD POLITÉCNICA DE SANTA ROSA JAUREGUI	\$58,567,571	\$6,336,450	\$64,904,021	\$26,231,434	\$26,212,412	\$38,672,586
11 OFICINA DE RECTORIA	\$58,567,571	\$6,336,450	\$64,904,021	\$26,231,434	\$26,212,412	\$38,672,586
			\$0			\$0
			\$0			\$0
			\$0			\$0
			\$0			\$0
			\$0			\$0
			\$0			\$0
			\$0			\$0
Total del Gasto	\$58,567,571	\$6,336,450	\$64,904,021	\$26,231,434	\$26,212,412	\$38,672,586



MTRO. ENRIQUE GERARDO SOSA GUTIERREZ
 RECTOR DE LA UPSRJ



M.V.Z. JOSÉ ALBERTO DORANTES LAMBARRÍ
 DIRECTOR ADMINISTRATIVO UPSRJ

UNIVERSIDAD POLITÉCNICA DE SANTA ROSA JÁUREGUI, QUERETARO
 Estado Analítico del Ejercicio del Presupuesto de Egresos
 Clasificación Administrativa - Sector Paraestatal
 Del 1 de Enero al 30 de Junio de 2020

Concepto	Egresos					Subejercicio 6 = (3 - 4)
	Aprobado	Ampliaciones/ (Reducciones)	Modificado	Devengado	Pagado	
	1	2	3 = (1 + 2)	4	5	
TOTAL DEL GASTO	\$58,567,571	\$6,336,450	\$64,904,021	\$26,231,434	\$26,212,412	\$38,672,586
Entidades Paraestatales y Fideicomisos No Empresariales y No Financieros	\$58,567,571	\$6,336,450	\$64,904,021	\$26,231,434	\$26,212,412	\$38,672,586
			\$0			\$0
			\$0			\$0
			\$0			\$0
			\$0			\$0
			\$0			\$0
			\$0			\$0
			\$0			\$0
Total del Gasto	\$58,567,571	\$6,336,450	\$64,904,021	\$26,231,434	\$26,212,412	\$38,672,586



MTRO. ENRIQUE GERARDO SOSA GUTIERREZ
 RECTOR DE LA UPSRJ



M.V.Z. JOSÉ ALBERTO DORANTES LAMBARRÍ
 DIRECTOR ADMINISTRATIVO UPSRJ

UNIVERSIDAD POLITÉCNICA DE SANTA ROSA JÁUREGUI, QUERETARO
 Estado Analítico del Ejercicio del Presupuesto de Egresos
 Clasificación Administrativa - Orden de Gobierno
 Del 1 de Enero al 30 de Junio de 2020

Concepto	Egresos					Subejercicio 6 = (3 - 4)
	Aprobado	Ampliaciones/ (Reducciones)	Modificado	Devengado	Pagado	
	1	2	3 = (1 + 2)	4	5	
TOTAL DEL GASTO	\$58,567,571	\$6,336,450	\$64,904,021	\$26,231,434	\$26,212,412	\$38,672,586
Poder Ejecutivo			\$0			\$0
Poder Legislativo			\$0			\$0
Poder Judicial			\$0			\$0
Órganos Autónomos			\$0			\$0
Entidades Paraestatales y Fideicomisos No Empresariales y No Financieros	\$58,567,571	\$6,336,450	\$64,904,021	\$26,231,434	\$26,212,412	\$38,672,586
			\$0			\$0
			\$0			\$0
			\$0			\$0
Total del Gasto	\$58,567,571	\$6,336,450	\$64,904,021	\$26,231,434	\$26,212,412	\$38,672,586



MTRO. ENRIQUE GERARDO SOSA GUTIERREZ
 RECTOR DE LA UPSRJ



M.V.Z. JOSÉ ALBERTO BOBANTES LAMBARRÍ
 DIRECTOR ADMINISTRATIVO UPSRJ

UNIVERSIDAD POLITÉCNICA DE SANTA ROSA JÁUREGUI, QUERETARO
Estado Analítico del Ejercicio del Presupuesto de Egresos
Clasificación Funcional (Finalidad y Función)
Del 1 de Enero al 30 de Junio de 2020

Concepto	Egresos					Subejercicio 6 = (3 + 4)
	Aprobado	Ampliaciones/ (Reducciones)	Modificado	Devengado	Pagado	
	1	2	3 = (1 + 2)	4	5	
Gobierno	0	0	0	0	0	0
Legislación			0			0
Justicia			0			0
Coordinación de la Política de Gobierno			0			0
Relaciones Exteriores			0			0
Asuntos Financieros y Hacendarios			0			0
Seguridad Nacional			0			0
Asuntos de Orden Público y de Seguridad Interior			0			0
Otros Servicios Generales			0			0
Desarrollo Social	58,567,571	6,336,450	64,904,021	26,231,434	26,212,412	38,672,586
Protección Ambiental			0			0
Vivienda y Servicios a la Comunidad			0			0
Salud			0			0
Recreación, Cultura y Otras Manifestaciones Sociales			0			0
Educación	58,567,571	6,336,450	64,904,021	26,231,434	26,212,412	38,672,586
Protección Social			0			0
Otros Asuntos Sociales			0			0
Desarrollo Económico	0	0	0	0	0	0
Asuntos Económicos, Comerciales y Laborales en General			0			0
Agropecuaria, Silvicultura, Pesca y Caza			0			0
Combustibles y Energía			0			0
Minería, Manufacturas y Construcción			0			0
Transporte			0			0
Comunicaciones			0			0
Turismo			0			0
Ciencia, Tecnología e Innovación			0			0
Otras Industrias y Otros Asuntos Económicos			0			0
Otras no Clasificadas en Funciones Anteriores	0	0	0	0	0	0
Transacciones de la Deuda Pública / Costo Financiero de la Deuda			0			0
Transferencias, Participaciones y Aportaciones entre Diferentes Niveles y Ordenes de Gobierno			0			0
Saneamiento del Sistema Financiero			0			0
Adeudos de Ejercicios Fiscales Anteriores			0			0
Total del Gasto	58,567,571	6,336,450	64,904,021	26,231,434	26,212,412	38,672,586


MTRO. ENRIQUE GERARDO SOSA GUTIERREZ
RECTOR DE LA UPSRJ


M.V.Z. JOSÉ ALBERTO DORANTES LAMBARRÍ
DIRECTOR ADMINISTRATIVO UPSRJ

		TITULO		DESCRIPCION										
		PROGRAMAS		PROGRAMA UPSRJ										
Tabla Campos														
Ejercicio	Periodo	CLAVE	Nombre del programa	Objetivo institucional	Nombre del indicador	Definición del indicador:	Unidad de medida	Frecuencia de medición	Metas programadas	Avance de metas	Sentido del indicador	Fecha de validación	Área responsable de la información	Año
2020	ene-jun	41121E0293	Programa de educación superior en el modelo bilingüe, internacional, sustentable e incluyente de la UPSRJ.	Jóvenes inscritos en Programas Educativos de la UPSRJ aprueban sus estudios de nivel superior bajo el modelo educativo Bilingüe, Internacional, Sustentable e Incluyente	Porcentaje de alumnos aprobados en la UPSRJ	Mide la cantidad de alumnos inscritos en los programas educativos de la UPSRJ que aprueban su plan de estudios en un ciclo escolar, con relación a los alumnos totales inscritos en ese ciclo escolar	Alumnos	Anual	90%	0.00%	Ascendente	30-jun-20	Departamento de Planeación y Estadística	2020

"Bajo protesta de decir verdad declaramos que los Estados Financieros y sus notas, son razonablemente correctos y son responsabilidad del emisor"


MTRO. ENRIQUE GERARDO SOSA GUTIÉRREZ
RECTOR



TÍTULO		DESCRIPCIÓN											
INDICADORES		Indicadores que permitan rendir cuentas de sus objetivos											
Tabla Campos													
Ejercicio	Periodo	Nombre del programa	Objetivo institucional	Nombre del indicador	Definición del indicador	Unidad de medida	Frecuencia de medición	Metas programadas	Avance de metas	Sentido del indicador	Fecha de validación	Área responsable de la información	Año
2019	ene-dic	Programa de Educación Superior en el modelo bilingüe, internacional y sustentable de la UPSRJ	Jóvenes inscritos en Programas Educativos de la UPSRJ aprueban sus estudios de nivel superior bajo el modelo educativo Bilingüe, Internacional, Sustentable e Incluyente,	Costo promedio por alumno atendido en la UPSRJ	Corresponde al costo promedio por alumno, entendido como el gasto total (apoyo federales y estatales) anual de la universidad dividido entre la matrícula promedio para el mismo periodo	Pesos	Trimestral	30000.00	6626.46	Descendente	30/06/2020	UNIVERSIDAD POLITÉCNICA DE SANTA ROSA JÁUREGUI	2020
				Porcentaje de Cobertura en educación Media Superior	Muestra la cantidad de alumnos que se atiende en educación media superior, en la modalidad escolarizada, respecto del total de la población en el rango de edades entre 15 y 17 años para estudiar ese mismo nivel.	Alumnos	Anual	0.00	0.00	Ascendente	30/06/2020	UNIVERSIDAD POLITÉCNICA DE SANTA ROSA JÁUREGUI	2020
				Porcentaje de Cobertura en educación Superior	Muestra la cantidad de alumnos que se atiende en educación media superior, en la modalidad escolarizada, respecto del total de la población en el rango de edades entre 15 y 17 años para estudiar ese mismo nivel.	Alumnos	Anual	0.00	0.00	Ascendente	30/06/2020	UNIVERSIDAD POLITÉCNICA DE SANTA ROSA JÁUREGUI	2020
				Porcentaje de alumnos con beca	Mide la cantidad de alumnos inscritos en los Programas Educativos de la UPSRJ que cuentan con algún tipo de beca registrada en el Departamento de Servicios Escolares de la UPSRJ, con relación a la totalidad de alumnos inscritos en el año escolar	Becas	Trimestral	40.00	9.64	Ascendente	30/06/2020	UNIVERSIDAD POLITÉCNICA DE SANTA ROSA JÁUREGUI	2020
				Porcentaje de alumnos aprobados en la UPSRJ	Es el porcentaje de alumnos inscritos en los programas educativos de la UPSRJ que aprueban su plan de estudios en los periodos escolares de un ciclo escolar, con relación a la matrícula total atendida en ese ciclo escolar	Alumnos	Anual	90.00	0.00	Ascendente	30/06/2020	UNIVERSIDAD POLITÉCNICA DE SANTA ROSA JÁUREGUI	2020
				Porcentaje de alumnos que desierten en la UPSRJ	Es el porcentaje de los alumnos que se inscriben en los Programas Educativos de la UPSRJ en el ciclo escolar i, y que no se inscriben a los siguientes periodos escolares de ese ciclo ni al periodo con el que inicia el ciclo i+1.	Alumnos	Trimestral	10.00	8.95	Descendente	30/06/2020	UNIVERSIDAD POLITÉCNICA DE SANTA ROSA JÁUREGUI	2020
				Porcentaje de alumnos que egresan por cohorte	Mide la relación de los egresados respecto a los inscritos en una misma generación de cada uno de los programas educativos que oferta la UPSRJ, lo cual nos permite conocer el porcentaje de egresados por cohorte generacional.	Alumnos	Trimestral	48.00	49.63	Ascendente	30/06/2020	UNIVERSIDAD POLITÉCNICA DE SANTA ROSA JÁUREGUI	2020
				Porcentaje de docentes de la UPSRJ capacitados	Es el número de profesores de tiempo completo (PTC) que han sido capacitados durante el periodo escolar de referencia y que además han sido considerados dentro del programa institucional de formación de capital humano en relación con el número total de PTC en el periodo escolar de referencia.	Profesores	Trimestral	100.00	21.05	Ascendente	30/06/2020	UNIVERSIDAD POLITÉCNICA DE SANTA ROSA JÁUREGUI	2020
				Porcentaje de egresados de Educación Media Superior de la Zona de Influencia de la UPSRJ inscritos como nuevo ingreso en la UPSRJ	Es la cantidad de alumnos que se inscriben en la UPSRJ en un ciclo escolar de referencia que proceden de la zona de influencia (municipios de Querétaro, Corregidora, Huimilpan y El Marqués del estado de Querétaro) con relación a la matrícula total en el ciclo escolar de referencia	Alumnos	Trimestral	3.00	2.06	Ascendente	30/06/2020	UNIVERSIDAD POLITÉCNICA DE SANTA ROSA JÁUREGUI	2020
				Porcentaje de ingresos propios por actividades de vinculación con respecto al presupuesto institucional de	Es la relación que existe entre el presupuesto institucional de la UPSRJ ejercido en un año de referencia y el presupuesto total del año de referencia	Pesos	Trimestral	5.00	7.67	Descendente	30/06/2020	UNIVERSIDAD POLITÉCNICA DE SANTA ROSA JÁUREGUI	2020
				Razón de trabajos científicos y de divulgación publicados por autor(es)	Es el número de trabajos científicos que publican los profesores de la UPSRJ medidos por un índice	Publicaciones	Trimestral	0.38	0.33	Ascendente	30/06/2020	UNIVERSIDAD POLITÉCNICA DE SANTA ROSA JÁUREGUI	2020
				Porcentaje de usuarios que otorgan una calificación satisfactoria a los servicios de educación continua de la UPSRJ	Es la satisfacción de los usuarios de los servicios de educación continua proporcionados por la UPSRJ que se mide con una encuesta de satisfacción de los usuarios.	Usuarios satisfechos	Trimestral	85.00	92.59	Ascendente	30/06/2020	UNIVERSIDAD POLITÉCNICA DE SANTA ROSA JÁUREGUI	2020

"Bajo protesta de decir verdad declaramos que los Estados Financieros y sus notas, son razonablemente correctos y son responsabilidad del emisor"



MTR. ENRIQUE GERARDO SOSA GUTIÉRREZ
RECTOR



TITULO		DESCRIPCION											
INDICADORES		Indicadores que permitan rendir cuentas de sus objetivos											
Tabla Campos													
Ejercicio	Periodo	Nombre del programa	Objetivo institucional	Nombre del indicador	Definición del indicador	Unidad de medida	Frecuencia de medición	Metas programadas	Avance de metas	Sentido del indicador	Fecha de validación	Area responsable de la información	Año
2020	ene-jun	Programa de educación superior en el modelo bilingüe, internacional, sustentable e incluyente de la UPSRJ.	Jóvenes inscritos en Programa Educativo de la UPSRJ	Costo promedio por alumno atendido en la UPSRJ	Corresponde al costo promedio por alumno, entendido como el gasto total (apoyo federales y estatales) anual de la universidad dividido entre la matrícula promedio para el mismo periodo	Pesos	Trimestral	30000.00	6626.48	Ascendente	30/06/2020	UNIVERSIDAD POLITÉCNICA DE SANTA ROSA JAUREGUI	2020
2020	ene-jun	Programa de educación superior en el modelo bilingüe, internacional, sustentable e incluyente de la UPSRJ.	Jóvenes inscritos en Programa Educativo de la UPSRJ aprueban sus estudios de nivel superior bajo el modelo educativo bilingüe, internacional, Sustentable e Incluyentes	Porcentaje de Cobertura en educación Media Superior	Muestra la cantidad de alumnos que se atiende en educación media superior, en la modalidad escolarizada, respecto del total de la población en el rango de edades entre 15 y 17 años para estudiar ese mismo nivel.	Alumnos	Anual	0.00	0.00	Ascendente	30/06/2020	UNIVERSIDAD POLITÉCNICA DE SANTA ROSA JAUREGUI	2020
2020	ene-jun	Programa de educación superior en el modelo bilingüe, internacional, sustentable e incluyente de la UPSRJ.	Jóvenes inscritos en Programa Educativo de la UPSRJ aprueban sus estudios de nivel superior bajo el modelo educativo bilingüe, internacional, Sustentable e Incluyentes	Porcentaje de Cobertura en educación Superior	Muestra la cantidad de alumnos que se atiende en educación media superior, en la modalidad escolarizada, respecto del total de la población en el rango de edades entre 15 y 17 años para estudiar ese mismo nivel.	Alumnos	Anual	0.00	0.00	Ascendente	30/06/2020	UNIVERSIDAD POLITÉCNICA DE SANTA ROSA JAUREGUI	2020
2020	ene-jun	Programa de educación superior en el modelo bilingüe, internacional, sustentable e incluyente de la UPSRJ.	Jóvenes inscritos en Programa Educativo de la UPSRJ aprueban sus estudios de nivel superior bajo el modelo educativo bilingüe, internacional, Sustentable e Incluyentes	Porcentaje de alumnos con beca	Mide la cantidad de alumnos inscritos en los Programas Educativos de la UPSRJ que cuentan con algún tipo de beca registrada en el Departamento de Servicios Escolares de la UPSRJ, con relación a la totalidad de alumnos inscritos en el año escolar	Becas	Trimestral	40.00	9.64	Ascendente	30/06/2020	UNIVERSIDAD POLITÉCNICA DE SANTA ROSA JAUREGUI	2020
2020	ene-jun	Programa de educación superior en el modelo bilingüe, internacional, sustentable e incluyente de la UPSRJ.	Jóvenes inscritos en Programa Educativo de la UPSRJ aprueban sus estudios de nivel superior bajo el modelo educativo bilingüe, internacional, Sustentable e Incluyentes	Porcentaje de alumnos aprobados en la UPSRJ	Es el porcentaje de alumnos inscritos en los programas educativos de la UPSRJ que aprueban su plan de estudios en los periodos escolares de un ciclo escolar, con relación a la matrícula total atendida en ese ciclo escolar	Alumnos	Anual	90.00	0.00	Ascendente	30/06/2020	UNIVERSIDAD POLITÉCNICA DE SANTA ROSA JAUREGUI	2020
2020	ene-jun	Programa de educación superior en el modelo bilingüe, internacional, sustentable e incluyente de la UPSRJ.	Jóvenes inscritos en Programa Educativo de la UPSRJ aprueban sus estudios de nivel superior bajo el modelo educativo bilingüe, internacional, Sustentable e Incluyentes	Porcentaje de alumnos que desistan en la UPSRJ	Es el porcentaje de los alumnos que se inscriben en los Programas Educativos de la UPSRJ en el ciclo escolar i, y que no se inscriben a los siguientes periodos escolares de ese ciclo ni al periodo con el que inicia el ciclo i+1.	Alumnos	Trimestral	10.00	8.95	Descendente	30/06/2020	UNIVERSIDAD POLITÉCNICA DE SANTA ROSA JAUREGUI	2020
2020	ene-jun	Programa de educación superior en el modelo bilingüe, internacional, sustentable e incluyente de la UPSRJ.	Jóvenes inscritos en Programa Educativo de la UPSRJ aprueban sus estudios de nivel superior bajo el modelo educativo bilingüe, internacional, Sustentable e Incluyentes	Porcentaje de alumnos que egresan por cohorte	Mide la relación de los egresados respecto a los inscritos en una misma generación de cada uno de los programas educativos que oferta la UPSRJ, lo cual nos permite conocer el porcentaje de egresados por cohorte generacional.	Alumnos	Trimestral	48.00	49.63	Ascendente	30/06/2020	UNIVERSIDAD POLITÉCNICA DE SANTA ROSA JAUREGUI	2020
2020	ene-jun	Programa de educación superior en el modelo bilingüe, internacional, sustentable e incluyente de la UPSRJ.	Jóvenes inscritos en Programa Educativo de la UPSRJ aprueban sus estudios de nivel superior bajo el modelo educativo bilingüe, internacional, Sustentable e Incluyentes	Porcentaje de docentes de la UPSRJ capacitados	Es el número de profesores de tiempo completo (PTC) que han sido capacitados durante el periodo escolar de referencia y que además han sido considerados dentro del programa institucional de formación de capital humano en relación con el número total de PTC en el periodo escolar de referencia.	Profesores	Trimestral	100.00	21.05	Ascendente	30/06/2020	UNIVERSIDAD POLITÉCNICA DE SANTA ROSA JAUREGUI	2020
2020	ene-jun	Programa de educación superior en el modelo bilingüe, internacional, sustentable e incluyente de la UPSRJ.	Jóvenes inscritos en Programa Educativo de la UPSRJ aprueban sus estudios de nivel superior bajo el modelo educativo bilingüe, internacional, Sustentable e Incluyentes	Porcentaje de egresados de Educación Media Superior de la Zona de Influencia de la UPSRJ inscritos como nuevo ingreso en la UPSRJ	Es la cantidad de alumnos que se inscriben en la UPSRJ en un ciclo escolar de referencia que proceden de la zona de influencia (municipios de Querétaro, Coahuila, Huimilpan y El Marqués del estado de Querétaro) con relación a la matrícula total en el ciclo escolar de referencia	Alumnos	Trimestral	3.00	2.08	Ascendente	30/06/2020	UNIVERSIDAD POLITÉCNICA DE SANTA ROSA JAUREGUI	2020
2020	ene-jun	Programa de educación superior en el modelo bilingüe, internacional, sustentable e incluyente de la UPSRJ.	Jóvenes inscritos en Programa Educativo de la UPSRJ aprueban sus estudios de nivel superior bajo el modelo educativo bilingüe, internacional, Sustentable e Incluyentes	Porcentaje de estudiantes evaluados por PLANEA que obtienen el nivel de dominio I, III o IV en Lengua y Comunicación en educación Primaria.	Muestra la cantidad de alumnos de primaria por cada nivel evaluados, que se ubican de segundo a cuarto nivel de dominio en lenguaje y comunicación en los Exámenes del Plan Nacional para la Evaluación de los Aprendizajes (PLANEA)	Alumnos	Anual	0.00		Ascendente	30/06/2020	UNIVERSIDAD POLITÉCNICA DE SANTA ROSA JAUREGUI	2020

TITULO		DESCRIPCION											
INDICADORES		Indicadores que permitan rendir cuentas de sus objetivos											
Tabla Campos													
Ejercicio	Periodo	Nombre del programa	Objetivo institucional	Nombre del indicador	Definición del indicador	Unidad de medida	Frecuencia de medición	Metas programadas	Avance de metas	Sentido del Indicador	Fecha de validación	Área responsable de la información	Año
2020	ene-jun	Programa de educación superior en el modelo bilingüe, internacional, sustentable e incluyente de la UPSRJ.	Jóvenes inscritos en Programa Educativo de la UPSRJ aprueban sus estudios de nivel superior bajo el modelo educativo bilingüe, internacional, Sustentable e Incluyentes	Porcentaje de estudiantes evaluados por PLANEA que obtienen el nivel de dominio II, III o IV en Lengua y comunicación en educación Secundaria.	Muestra la cantidad de alumnos de secundaria por cada cien evaluados, que se ubican de segundo a cuarto nivel de dominio en lenguaje y comunicación en los Exámenes del Plan Nacional para la Evaluación de los Aprendizajes (PLANEA)	Alumnos	Bienal	0.00		Ascendente	30/06/2020	UNIVERSIDAD POLITÉCNICA DE SANTA ROSA JAUREGUI	2020
2020	ene-jun	Programa de educación superior en el modelo bilingüe, internacional, sustentable e incluyente de la UPSRJ.	Jóvenes inscritos en Programa Educativo de la UPSRJ aprueban sus estudios de nivel superior bajo el modelo educativo bilingüe, internacional, Sustentable e Incluyentes	Porcentaje de estudiantes evaluados por PLANEA que obtienen el nivel de dominio II, III o IV en Matemáticas para educación Primaria.	Muestra la cantidad de alumnos de primaria por cada cien evaluados, que se ubican de segundo a cuarto nivel de dominio en matemáticas en los Exámenes del Plan Nacional para la Evaluación de los Aprendizajes (PLANEA)	Alumnos	Bienal	0.00		Ascendente	30/06/2020	UNIVERSIDAD POLITÉCNICA DE SANTA ROSA JAUREGUI	2020
2020	ene-jun	Programa de educación superior en el modelo bilingüe, internacional, sustentable e incluyente de la UPSRJ.	Jóvenes inscritos en Programa Educativo de la UPSRJ aprueban sus estudios de nivel superior bajo el modelo educativo bilingüe, internacional, Sustentable e Incluyentes	Porcentaje de estudiantes evaluados por PLANEA que obtienen el nivel de dominio II, III o IV en Matemáticas para educación Secundaria.	Muestra la cantidad de alumnos de secundaria por cada cien evaluados, que se ubican de segundo a cuarto nivel de dominio en matemáticas en los Exámenes del Plan Nacional para la Evaluación de los Aprendizajes (PLANEA)	Alumnos	Anual	0.00		Ascendente	30/06/2020	UNIVERSIDAD POLITÉCNICA DE SANTA ROSA JAUREGUI	2020
2020	ene-jun	Programa de educación superior en el modelo bilingüe, internacional, sustentable e incluyente de la UPSRJ.	Jóvenes inscritos en Programa Educativo de la UPSRJ aprueban sus estudios de nivel superior bajo el modelo educativo bilingüe, internacional, Sustentable e Incluyentes	Porcentaje de estudiantes evaluados por PLANEA que obtienen el nivel de dominio II o IV en Lengua y comunicación en educación Media Superior.	Muestra la cantidad de alumnos de educación media superior por cada cien evaluados, que se ubican en el tercer y cuarto nivel de dominio de lenguaje y comunicación en los Exámenes del Plan Nacional para la Evaluación de los Aprendizajes (PLANEA)	Alumnos	Bienal	0.00		Ascendente	30/06/2020	UNIVERSIDAD POLITÉCNICA DE SANTA ROSA JAUREGUI	2020
2020	ene-jun	Programa de educación superior en el modelo bilingüe, internacional, sustentable e incluyente de la UPSRJ.	Jóvenes inscritos en Programa Educativo de la UPSRJ aprueban sus estudios de nivel superior bajo el modelo educativo bilingüe, internacional, Sustentable e Incluyentes	Porcentaje de estudiantes evaluados por PLANEA que obtienen el nivel de dominio II o IV en Matemáticas para educación Media Superior.	Muestra la cantidad de alumnos de educación media superior por cada cien evaluados, que se ubican en el tercer y cuarto nivel de dominio de matemáticas en los Exámenes del Plan Nacional para la Evaluación de los Aprendizajes (PLANEA)	Alumnos	Bienal	0.00		Ascendente	30/06/2020	UNIVERSIDAD POLITÉCNICA DE SANTA ROSA JAUREGUI	2020
2020	ene-jun	Programa de educación superior en el modelo bilingüe, internacional, sustentable e incluyente de la UPSRJ.	Jóvenes inscritos en Programa Educativo de la UPSRJ aprueban sus estudios de nivel superior bajo el modelo educativo bilingüe, internacional, Sustentable e Incluyentes	Porcentaje de ingresos propios por actividades de vinculación con respecto al presupuesto institucional de la UPSRJ.	Es la relación que existe entre el presupuesto institucional de la UPSRJ ejercido en un año de referencia y el presupuesto total del año de referencia	Pesos	Trimestral	5.00	7.67	Descendente	30/06/2020	UNIVERSIDAD POLITÉCNICA DE SANTA ROSA JAUREGUI	2020
2020	ene-jun	Programa de educación superior en el modelo bilingüe, internacional, sustentable e incluyente de la UPSRJ.	Jóvenes inscritos en Programa Educativo de la UPSRJ aprueban sus estudios de nivel superior bajo el modelo educativo bilingüe, internacional, Sustentable e Incluyentes	Porcentaje de usuarios que otorgan una calificación satisfactoria a los servicios de educación continua de la UPSRJ.	Es la satisfacción de los usuarios de los servicios de educación continua proporcionados por la UPSRJ que se mide con una encuesta de satisfacción de los usuarios.	Usuarios satisfechos	Trimestral	65.00	92.59	Ascendente	30/06/2020	UNIVERSIDAD POLITÉCNICA DE SANTA ROSA JAUREGUI	2020
2020	ene-jun	Programa de educación superior en el modelo bilingüe, internacional, sustentable e incluyente de la UPSRJ.	Jóvenes inscritos en Programa Educativo de la UPSRJ aprueban sus estudios de nivel superior bajo el modelo educativo bilingüe, internacional, Sustentable e Incluyentes	Razón de trabajos científicos y de divulgación publicados por profesor	Mide el número de publicaciones científicas y de divulgación por parte de los Profesores de Tiempo Completo durante el año escolar, en relación al Número de Profesores de Tiempo Completo del mismo periodo, lo que nos permite conocer el desarrollo de competencias para las funciones de investigación, desarrollo e innovación	Publicaciones	Trimestral	0.36	0.33	Ascendente	30/06/2020	UNIVERSIDAD POLITÉCNICA DE SANTA ROSA JAUREGUI	2020


MTR. ENRIQUE GERARDO SOSA GUTIÉRREZ
 RECTOR


MVZ. JOSÉ ALBERTO BORANTES LAMBARRÍ
 ENCARGADO DE LA DIRECCIÓN ADMINISTRATIVA



GOBIERNO DEL ESTADO DE QUERÉTARO
PROGRAMA OPERATIVO ANUAL (MIR INSTITUCIONAL) 2020

P. INFORMACIÓN PROGRAMÁTICA
II. Programas y proyectos de inversión
FECHA DE CORTE: 30 DE JUNIO 2020

Organismo público 3EPS - UNIVERSIDAD POLITÉCNICA DE SANTA ROSA JÁUREGUI

UAR	Resumen narrativo	Indicadores	Meta	Unid. de	
41121E0293 - Programa de educación superior en el modelo bilingüe, internacional, sustentable e incluyente de la UPSRJ.	PN00 - RECTORÍA DE LA UNIVERSIDAD POLITÉCNICA DE SANTA ROSA JÁUREGUI (UPSRJ)	Jóvenes inscritos en Programas Educativos de la UPSRJ aprueban sus estudios de nivel superior bajo el modelo educativo Bilingüe, Internacional, Sustentable e Incluyente	Porcentaje de alumnos Aprobados de la (upsrj)	90.00	Alumnos

Programa

MTRO. ENRIQUE GERARDO SOSA GUTIÉRREZ

RECTOR



Dependencia / Entidad / Órgano
desconcentrado / Fideicomiso:

GOBIERNO DEL ESTADO DE QUERÉTARO

Reporte de avance de Indicadores 2020

3EPS UNIVERSIDAD POLITÉCNICA DE SANTA ROSA JÁUREGUI

P. INFORMACIÓN PROGRAMÁTICA

III. Indicadores de Resultados

FECHA DE CORTE: 30 DE JUNIO 2020

DENOMINACIÓN DEL PROGRAMA

Programa de educación superior en el modelo bilingüe, internacional, sustentable e incluyente de la

NIVEL	No.	RESUMEN NARRATIVO	NOMBRE DEL INDICADOR	META PROGRAMADA	META ALCANZADA
FIN		Contribuir a fortalecer el acceso y la calidad de los servicios educativos en el Estado.	Porcentaje de Cobertura en educación Media Superior		
			Porcentaje de Cobertura en educación Superior		
			Porcentaje de estudiantes evaluados por PLANEA que obtienen el nivel de dominio II, III o IV en Lenguaje y comunicación en educación Primaria.		
			Porcentaje de estudiantes evaluados por PLANEA que obtienen el nivel de dominio II, III o IV en Lenguaje y comunicación en educación Secundaria.		
			Porcentaje de estudiantes evaluados por PLANEA que obtienen el nivel de dominio II, III o IV en Matemáticas para educación Primaria.		
			Porcentaje de estudiantes evaluados por PLANEA que obtienen el nivel de dominio II, III o IV en Matemáticas para educación Secundaria.		
			Porcentaje de estudiantes evaluados por PLANEA que obtienen el nivel de dominio III o IV en Lenguaje y comunicación en educación Media Superior.		
			Porcentaje de estudiantes evaluados por PLANEA que obtienen el nivel de dominio III o IV en Matemáticas para educación Media Superior.		
PROPÓSITO		Jóvenes inscritos en Programas Educativos de la de la UPSRJ aprueban sus estudios de nivel UPSRJ superior bajo el modelo educativo Bilingüe, Internacional, Sustentable e Incluyente	Porcentaje de alumnos aprobados en UPSRJ superior bajo el modelo educativo	90.00	
COMPONENTE	1	Servicios de educación superior, bajo el modelo bilingüe, internacional, sustentable e incluyente de la UPSRJ	Porcentaje de alumnos que desertan en modelo bilingüe, internacional, sustentable e incluyente de la UPSRJ	10.00	8.95
			Porcentaje de alumnos que egresan por cohorte	48.00	49.63

MTRO. ENRIQUE GERARDO SOSA GUTIÉRREZ
RECTOR

31/05/2020

Página

1 de 2



GOBIERNO DEL ESTADO DE QUERÉTARO

Reporte de avance de Indicadores 2020

P. INFORMACIÓN PROGRAMÁTICA

III. Indicadores de Resultados

FECHA DE CORTE: 30 DE JUNIO 2020

Dependencia / Entidad / Órgano
Fideicomiso:

3EPS UNIVERSIDAD POLITÉCNICA DE SANTA ROSA JÁUREGUI desconcentrado /

DENOMINACIÓN DEL PROGRAMA Programa de educación superior en el modelo bilingüe, internacional, sustentable e incluyente de la

NIVEL	No.	RESUMEN NARRATIVO	NOMBRE DEL INDICADOR	META PROGRAMADA	META ALCANZADA
COMPONENTE	2	Servicios de educación continua, desarrollo tecnológico, asesoría, innovación e investigación científica para el desarrollo de los sectores productivo, público y social	Porcentaje de usuarios que otorgan una calificación satisfactoria a los servicios de educación continua de la UPSRJ	85.00	92.59
ACTIVIDAD	1.3	Selección de alumnos de nuevo ingreso	Porcentaje de egresados de Educación Media Superior de la Zona de Influencia de la UPSRJ inscritos como nuevo ingreso en la UPSRJ	3.00	2.08
	1.4	Capacitación de docentes	Porcentaje de docentes de la UPSRJ capacitados	100.00	21.05
	1.5	Formación integral de alumnos bajo el modelo bilingüe, internacional y sustentable	Costo promedio por alumno atendido en la UPSRJ	30,000.00	6,626.48
			Porcentaje de alumnos con beca	40.00	9.64
	1.6	Desarrollo de competencias en los Profesores de Tiempo Completo para las funciones de investigación, desarrollo e innovación	Razón de trabajos científicos y de divulgación publicados por profesor	0.38	0.33
	2.2	Prestación de los servicios de extensión	Porcentaje de ingresos propios por actividades de vinculación con respecto al presupuesto institucional de la UPSRJ	5.00	7.67


MTRO. ENRIQUE GERARDO SOSA GUTIÉRREZ
RECTOR

31/05/2020

Página 2 de 2

UNIVERSIDAD POLITÉCNICA DE SANTA ROSA JAUREGUI, QUERETARO (a)
Estado de Situación Financiera Detallado - LDF
Al 31 de diciembre de 2019 y al 30 de Junio de 2020 (b)
(PESOS)

Concepto (c)	2020 (d)	31 de diciembre de 2019 (e)	Concepto (c)	2020 (d)	31 de diciembre de 2019 (e)
ACTIVO			PASIVO		
Activo Circulante			Activo Circulante		
a. Efectivo y Equivalentes (a=a1+a2+a3+a4+a5+a6+a7)	6,120,237	5,946,051	a. Cuentas por Pagar a Corto Plazo (a=a1+a2+a3+a4+a5+a6+a7+a8+a9)	466,548	124,237
a1) Efectivo	10,000	0	a1) Servicios Personales por Pagar a Corto Plazo	0	0
a2) Bancos/Tesorería	6,110,237	5,946,051	a2) Proveedores por Pagar a Corto Plazo	56,830	79,479
a3) Bancos/Dependencias y Otros	0	0	a3) Contratistas por Obras Públicas por Pagar a Corto Plazo	0	0
a4) Inversiones Temporales (Hasta 3 meses)	0	0	a4) Participaciones y Aportaciones por Pagar a Corto Plazo	0	0
a5) Fondos con Afectación Específica	0	0	a5) Transferencias Otorgadas por Pagar a Corto Plazo	0	0
a6) Depósitos de Fondos de Terceros en Garantía y/o Administración	0	0	a6) Intereses, Comisiones y Otros Gastos de la Deuda Pública por Pagar a Corto Plazo	0	0
a7) Otros Efectivos y Equivalentes	0	0	a7) Retenciones y Contribuciones por Pagar a Corto Plazo	409,718	44,757
b. Derechos a Recibir Efectivo o Equivalentes (b=b1+b2+b3+b4+b5+b6+b7)	296,631	366,686	a8) Devoluciones de la Ley de Ingresos por Pagar a Corto Plazo	0	0
b1) Inversiones Financieras de Corto Plazo	0	0	a9) Otras Cuentas por Pagar a Corto Plazo	0	0
b2) Cuentas por Cobrar a Corto Plazo	225,095	366,686	b. Documentos por Pagar a Corto Plazo (b=b1+b2+b3)	0	0
b3) Deudores Diversos por Cobrar a Corto Plazo	71,536	0	b1) Documentos Comerciales por Pagar a Corto Plazo	0	0
b4) Ingresos por Recuperar a Corto Plazo	0	0	b2) Documentos con Contratistas por Obras Públicas por Pagar a Corto Plazo	0	0
b5) Deudores por Anticipos de la Tesorería a Corto Plazo	0	0	b3) Otros Documentos por Pagar a Corto Plazo	0	0
b6) Préstamos Otorgados a Corto Plazo	0	0	c. Porción a Corto Plazo de la Deuda Pública a Largo Plazo (c=c1+c2)	0	0
b7) Otros Derechos a Recibir Efectivo o Equivalentes a Corto Plazo	0	0	c1) Porción a Corto Plazo de la Deuda Pública	0	0
c. Derechos a Recibir Bienes o Servicios (c=c1+c2+c3+c4+c5)	0	0	c2) Porción a Corto Plazo de Arrendamiento Financiero	0	0
c1) Anticipo a Proveedores por Adquisición de Bienes y Prestación de Servicios a Corto Plazo	0	0	d. Títulos y Valores a Corto Plazo	0	0
c2) Anticipo a Proveedores por Adquisición de Bienes Inmuebles y Muebles a Corto Plazo	0	0	e. Pasivos Diferidos a Corto Plazo (e=e1+e2+e3)	0	0
c3) Anticipo a Proveedores por Adquisición de Bienes Intangibles a Corto Plazo	0	0	e1) Ingresos Cobrados por Adelantado a Corto Plazo	0	0
c4) Anticipo a Contratistas por Obras Públicas a Corto Plazo	0	0	e2) Intereses Cobrados por Adelantado a Corto Plazo	0	0
c5) Otros Derechos a Recibir Bienes o Servicios a Corto Plazo	0	0	e3) Otros Pasivos Diferidos a Corto Plazo	0	0
d. Inventarios (d=d1+d2+d3+d4+d5)	0	0	f. Fondos y Bienes de Terceros en Garantía y/o Administración a Corto Plazo (f=f1+f2+f3+f4+f5+f6)	0	0
d1) Inventario de Mercancías para Venta	0	0	f1) Fondos en Garantía a Corto Plazo	0	0
d2) Inventario de Mercancías Terminadas	0	0	f2) Fondos en Administración a Corto Plazo	0	0
d3) Inventario de Mercancías en Proceso de Elaboración	0	0	f3) Fondos Contingentes a Corto Plazo	0	0
d4) Inventario de Materias Primas, Materiales y Suministros para Producción	0	0	f4) Fondos de Fideicomisos, Mandatos y Contratos Análogos a Corto Plazo	0	0
d5) Bienes en Tránsito	0	0	f5) Otros Fondos de Terceros en Garantía y/o Administración a Corto Plazo	0	0
e. Almacenes	0	0	f6) Valores y Bienes en Garantía a Corto Plazo	0	0
f. Estimación por Pérdida o Deterioro de Activos Circulantes (f=f1+f2)	0	0	g. Provisiones a Corto Plazo (g=g1+g2+g3)	0	0
f1) Estimaciones para Cuentas Incobrables por Derechos a Recibir Efectivo o Equivalentes	0	0	g1) Provisión para Demandas y Juicios a Corto Plazo	0	0
f2) Estimación por Deterioro de Inventarios	0	0	g2) Provisión para Contingencias a Corto Plazo	0	0
g. Otros Activos Circulantes (g=g1+g2+g3+g4)	0	0	g3) Otras Provisiones a Corto Plazo	0	0
g1) Valores en Garantía	0	0	h. Otros Pasivos a Corto Plazo (h=h1+h2+h3)	0	0
g2) Bienes en Garantía (excluye depósitos de fondos)	0	0	h1) Ingresos por Clasificar	0	0
g3) Bienes Derivados de Embargos, Decomisos, Aseguramientos y Dación en Pago	0	0	h2) Recaudación por Participar	0	0
g4) Adquisición con Fondos de Terceros	0	0	h3) Otros Pasivos Circulantes	0	0
IA. Total de Activos Circulantes (IA = a + b + c + d + e + f + g)	6,416,868	6,312,737	IA. Total de Pasivos Circulantes (IA = a + b + c + d + e + f + g + h)	466,548	124,237
Activo No Circulante			Pasivo No Circulante		
a. Inversiones Financieras a Largo Plazo	0	0	a. Cuentas por Pagar a Largo Plazo	0	0
b. Derechos a Recibir Efectivo o Equivalentes a Largo Plazo	0	0	b. Documentos por Pagar a Largo Plazo	0	0
c. Bienes Inmuebles, Infraestructura y Construcciones en Proceso	88,838,682	90,445,399	c. Deuda Pública a Largo Plazo	0	0
d. Bienes Muebles	28,221,431	25,698,449	d. Pasivos Diferidos a Largo Plazo	0	0
e. Activos Intangibles	1,321,642	1,321,642	e. Fondos y Bienes de Terceros en Garantía y/o en Administración a Largo Plazo	0	0
f. Depreciación, Deterioro y Amortización Acumulada de Bienes	-35,748,910	-32,208,137	f. Provisiones a Largo Plazo	0	0
g. Activos Diferidos	0	0	IIIB. Total de Pasivos No Circulantes (IIIB = a + b + c + d + e + f)	0	0
h. Estimación por Pérdida o Deterioro de Activos no Circulantes	0	0	II. Total del Pasivo (II = IIA + IIIB)	466,548	124,237
i. Otros Activos no Circulantes	0	0	HACIENDA PÚBLICA/PATRIMONIO		
IB. Total de Activos No Circulantes (IB = a + b + c + d + e + f + g + h + i)	82,634,845	85,257,353	IIIA. Hacienda Pública/Patrimonio Contribuido (IIIA = a + b + c)	80,273,267	80,040,709
I. Total del Activo (I = IA + IB)	89,051,713	91,570,090	a. Aportaciones	80,273,267	80,040,709
			b. Donaciones de Capital	0	0
			c. Actualización de la Hacienda Pública/Patrimonio	0	0
			IIIB. Hacienda Pública/Patrimonio Generado (IIIB = a + b + c + d + e)	8,311,897	11,405,144
			a. Resultados del Ejercicio (Ahorro/ Desahorro)	-2,400,417	2,124,756
			b. Resultados de Ejercicios Anteriores	10,712,314	9,280,388
			c. Revalúos	0	0
			d. Reservas	0	0
			e. Rectificaciones de Resultados de Ejercicios Anteriores	0	0
			IIIC. Exceso o Insuficiencia en la Actualización de la Hacienda Pública/Patrimonio (IIIC=a+b)	0	0
			a. Resultado por Posición Monetaria	0	0
			b. Resultado por Tenencia de Activos no Monetarios	0	0
			III. Total Hacienda Pública/Patrimonio (III = IIIA + IIIB + IIIC)	88,585,165	91,445,853
			IV. Total del Pasivo y Hacienda Pública/Patrimonio (IV = II + III)	89,051,713	91,570,090


MTRO. ENRIQUE GERARDO SOSA GUTIÉRREZ
RECTOR UPSRJ


M.V.Z. JOSÉ ALBERTO DORANTES LAMBARRI
DIRECTOR ADMINISTRATIVO UPSRJ

UNIVERSIDAD POLITÉCNICA DE SANTA ROSA JAUREGUI, QUERETARO (a)							
Informe Analítico de la Deuda Pública y Otros Pasivos - LDF							
Del 1 de Enero al 30 de Junio de 2020 (b)							
(PESOS)							
Denominación de la Deuda Pública y Otros Pasivos	Saldo al 31 de diciembre de 2019 (d)	Disposiciones del Periodo	Amortizaciones del Periodo	Revaluaciones, Reclasificaciones y Otros Ajustes	Saldo Final del Periodo	Pago de Intereses del Periodo	Pago de Comisiones y demás costos asociados durante el Periodo
(c)	(d)	(e)	(f)	(g)	h=d+e-f+g	(i)	(j)
1. Deuda Pública (1=A+B)	0	0	0	0	0	0	0
A. Corto Plazo (A=a1+a2+a3)	0	0	0	0	0	0	0
a1) Instituciones de Crédito	0	0	0	0	0	0	0
a2) Títulos y Valores	0	0	0	0	0	0	0
a3) Arrendamientos Financieros	0	0	0	0	0	0	0
B. Largo Plazo (B=b1+b2+b3)	0	0	0	0	0	0	0
b1) Instituciones de Crédito	0	0	0	0	0	0	0
b2) Títulos y Valores	0	0	0	0	0	0	0
b3) Arrendamientos Financieros	0	0	0	0	0	0	0
2. Otros Pasivos	124,237				466,548		
3. Total de la Deuda Pública y Otros Pasivos	124,237	0	0	0	466,548	0	0
4. Deuda Contingente 1 (informativo)	0	0	0	0	0	0	0
A. Deuda Contingente 1					0		
B. Deuda Contingente 2					0		
C. Deuda Contingente XX					0		
5. Valor de Instrumentos Bono Cupón Cero 2 (Informativo)	0	0	0	0	0	0	0
A. Instrumento Bono Cupón Cero 1					0		
B. Instrumento Bono Cupón Cero 2					0		
C. Instrumento Bono Cupón Cero XX					0		

1. Se refiere a cualquier Financiamiento sin fuente o garantía de pago definida, que sea asumida de manera solidaria o subsidiaria por las Entidades Federativas con sus Municipios, organismos descentralizados y empresas de participación estatal mayoritaria y fideicomisos, locales o municipales, y por los Municipios con sus respectivos organismos descentralizados y empresas de participación municipal mayoritaria.

2. Se refiere al valor del Bono Cupón Cero que respalda el pago de los créditos asociados al mismo (Activo).

Obligaciones a Corto Plazo (k)	Monto Contratado (l)	Plazo Pactado (m)	Tasa de Interés (n)	Comisiones y Costos Relacionados (o)	Tasa Efectiva (p)
6. Obligaciones a Corto Plazo (Informativo)	0	0	0	0	0
A. Crédito 1					
B. Crédito 2					
C. Crédito XX					


 MTRO. ENRIQUE GERARDO SOSA GUTIÉRREZ
 RECTOR UPSRJ


 M.V.Z. JOSÉ ALBERTO DORANTES LAMBARRI
 DIRECTOR ADMINISTRATIVO UPSRJ

UNIVERSIDAD POLITÉCNICA DE SANTA ROSA JÁUREGUI, QUERETARO (a)										
Informe Analítico de Obligaciones Diferentes de Financiamientos – LDF										
Del 1 de Enero al 30 de Junio de 2020 (b)										
(PESOS)										
Denominación de las Obligaciones Diferentes de Financiamiento (c)	Fecha del Contrato (d)	Fecha de inicio de operación del proyecto (e)	Fecha de vencimiento (f)	Monto de la inversión pactado (g)	Plazo pactado (h)	Monto promedio mensual del pago de la contraprestación (i)	Monto promedio mensual del pago de la contraprestación correspondiente al pago de inversión (j)	Monto pagado de la inversión al XX de XXXX de 20XX (k)	Monto pagado de la inversión actualizado al XX de XXXX de 20XX (l)	Saldo pendiente por pagar de la inversión al XX de XXXX de 20XX (m = g – l)
A. Asociaciones Público Privadas (APP's) (A=a+b+c+d)	0	0	0	0	0	0	0	0	0	0
a) APP 1										0
b) APP 2										0
c) APP 3										0
d) APP XX										0
B. Otros Instrumentos (B=a+b+c+d)	0	0	0	0	0	0	0	0	0	0
a) Otro Instrumento 1										0
b) Otro Instrumento 2										0
c) Otro Instrumento 3										0
d) Otro Instrumento XX										0
C. Total de Obligaciones Diferentes de Financiamiento (C=A+B)	0	0	0	0	0	0	0	0	0	0


 MTRO. ENRIQUE GERARDO SOSA GUTIÉRREZ
 RECTOR UPSRJ


 M.V.Z. JOSÉ ALBERTO DURANTES LAMBARRI
 DIRECTOR ADMINISTRATIVO UPSRJ

UNIVERSIDAD POLITÉCNICA DE SANTA ROSA JAUREGUI, QUERETARO (a)
Balance Presupuestario - LDF
Del 1 de Enero al 30 de Junio de 2020 (b)
(PESOS)

Concepto (c)	Estimado/ Aprobado (d)	Devengado	Recaudado/ Pagado
A. Ingresos Totales (A = A1+A2+A3)	58,383,679	26,686,084	26,686,084
A1. Ingresos de Libre Disposición	40,261,063	17,946,777	17,946,777
A2. Transferencias Federales Etiquetadas	18,122,616	8,739,307	8,739,307
A3. Financiamiento Neto	0	0	0
B. Egresos Presupuestarios¹ (B = B1+B2)	58,383,679	26,231,434	26,212,412
B1. Gasto No Etiquetado (sin incluir Amortización de la Deuda Pública)	40,261,063	17,998,653	17,979,630
B2. Gasto Etiquetado (sin incluir Amortización de la Deuda Pública)	18,122,616	8,232,782	8,232,782
C. Remanentes del Ejercicio Anterior (C = C1 + C2)		0	0
C1. Remanentes de Ingresos de Libre Disposición aplicados en el periodo			
C2. Remanentes de Transferencias Federales Etiquetadas aplicados en el periodo			
I. Balance Presupuestario (I = A - B + C)	0	454,650	473,672
II. Balance Presupuestario sin Financiamiento Neto (II = I - A3)	0	454,650	473,672
III. Balance Presupuestario sin Financiamiento Neto y sin Remanentes del Ejercicio Anterior (III = II - C)	0	454,650	473,672

Concepto	Aprobado	Devengado	Pagado
E. Intereses, Comisiones y Gastos de la Deuda (E = E1+E2)	0	0	0
E1. Intereses, Comisiones y Gastos de la Deuda con Gasto No Etiquetado			
E2. Intereses, Comisiones y Gastos de la Deuda con Gasto Etiquetado			
IV. Balance Primario (IV = III - E)	0	454,650	473,672


Concepto	Estimado/ Aprobado	Devengado	Recaudado/ Pagado
F. Financiamiento (F = F1 + F2)	0	0	0
F1. Financiamiento con Fuente de Pago de Ingresos de Libre Disposición			
F2. Financiamiento con Fuente de Pago de Transferencias Federales Etiquetadas			
G. Amortización de la Deuda (G = G1 + G2)	0	0	0
G1. Amortización de la Deuda Pública con Gasto No Etiquetado			
G2. Amortización de la Deuda Pública con Gasto Etiquetado			
A3. Financiamiento Neto (A3 = F - G)	0	0	0

Concepto	Estimado/ Aprobado	Devengado	Recaudado/ Pagado
A1. Ingresos de Libre Disposición	40,261,063	17,946,777	17,946,777
A3.1 Financiamiento Neto con Fuente de Pago de Ingresos de Libre Disposición (A3.1 = F1 - G1)	0	0	0
F1. Financiamiento con Fuente de Pago de Ingresos de Libre Disposición	0	0	0
G1. Amortización de la Deuda Pública con Gasto No Etiquetado	0	0	0
B1. Gasto No Etiquetado (sin incluir Amortización de la Deuda Pública)	40,261,063	17,998,653	17,979,630
C1. Remanentes de Ingresos de Libre Disposición aplicados en el periodo		0	0
V. Balance Presupuestario de Recursos Disponibles (V = A1 + A3.1 - B1 + C1)	0	-51,876	-32,853
VI. Balance Presupuestario de Recursos Disponibles sin Financiamiento Neto (VI = V - A3.1)	0	-51,876	-32,853

UNIVERSIDAD POLITÉCNICA DE SANTA ROSA JAUREGUI, QUERETARO (a)
Balance Presupuestario - LDF
Del 1 de Enero al 30 de Junio de 2020 (b)
(PESOS)

Concepto (c)	Estimado/ Aprobado (d)	Devengado	Recaudado/ Pagado
--------------	---------------------------	-----------	----------------------

Concepto	Estimado/ Aprobado	Devengado	Recaudado/ Pagado
A2. Transferencias Federales Etiquetadas	18,122,616	8,739,307	8,739,307
A3.2 Financiamiento Neto con Fuente de Pago de Transferencias Federales Etiquetadas (A3.2 = F2 – G2)	0	0	0
F2. Financiamiento con Fuente de Pago de Transferencias Federales Etiquetadas	0	0	0
G2. Amortización de la Deuda Pública con Gasto Etiquetado	0	0	0
B2. Gasto Etiquetado (sin incluir Amortización de la Deuda Pública)	18,122,616	8,232,782	8,232,782
C2. Remanentes de Transferencias Federales Etiquetadas aplicados en el periodo	0	0	0
VII. Balance Presupuestario de Recursos Etiquetados (VII = A2 + A3.2 – B2 + C2)	0	506,525	506,525
VIII. Balance Presupuestario de Recursos Etiquetados sin Financiamiento Neto (VIII = VII – A3.2)	0	506,525	506,525



MTRO. ENRIQUE GERARDO SOSA GUTIÉRREZ
RECTOR UPSRJ



M.V.Z. JOSÉ ALBERTO DORANTES LAMBARRÍ
DIRECTOR ADMINISTRATIVO UPSRJ

UNIVERSIDAD POLITÉCNICA DE SANTA ROSA JAUREGUI, QUERETARO (a)						
Estado Analítico de Ingresos Detallado - LDF						
Del 1 de Enero al 30 de Junio de 2020 (b)						
(PESOS)						
Concepto (c)	Ingreso					Diferencia (e)
	Estimado (d)	Ampliaciones/ (Reducciones)	Modificado	Devengado	Recaudado	
Ingresos de Libre Disposición						
A. Impuestos			0			0
B. Cuotas y Aportaciones de Seguridad Social			0			0
C. Contribuciones de Mejoras			0			0
D. Derechos			0			0
E. Productos	0	166	166	166	166	166
F. Aprovechamientos			0			0
G. Ingresos por Ventas de Bienes y Prestación Servicio	19,285,384	1,009,505	20,294,889	7,681,611	7,681,611	-11,603,773
H. Participaciones	0	0	0	0	0	0
(H=h1+h2+h3+h4+h5+h6+h7+h8+h9+h10+h11)						
h1) Fondo General de Participaciones			0			0
h2) Fondo de Fomento Municipal			0			0
h3) Fondo de Fiscalización y Recaudación			0			0
h4) Fondo de Compensación			0			0
h5) Fondo de Extracción de Hidrocarburos			0			0
h6) Impuesto Especial Sobre Producción y Servicios			0			0
h7) 0.136% de la Recaudación Federal Participable			0			0
h8) 3.17% Sobre Extracción de Petróleo			0			0
h9) Gasolinas y Diésel			0			0
h10) Fondo del Impuesto Sobre la Renta			0			0
h11) Fondo de Estabilización de los Ingresos de las Entidades Federativas			0			0
I. Incentivos Derivados de la Colaboración Fiscal (I=i1+i2+i3+i4+i5)	0	0	0	0	0	0
i1) Tenencia o Uso de Vehículos			0			0
i2) Fondo de Compensación ISAN			0			0
i3) Impuesto Sobre Automóviles Nuevos			0			0
i4) Fondo de Compensación de Repecos-Intermedios			0			0
i5) Otros Incentivos Económicos			0			0
J. Transferencias y Asignaciones	20,975,679	0	20,975,679	10,250,000	10,250,000	-10,725,679
K. Convenios	0	15,000	15,000	15,000	15,000	15,000
k1) Otros Convenios y Subsidios	0	15,000	15,000	15,000	15,000	15,000
L. Otros Ingresos de Libre Disposición (L=l1+l2)	0	0	0	0	0	0
l1) Participaciones en Ingresos Locales			0			0
l2) Otros Ingresos de Libre Disposición			0			0
I. Total de Ingresos de Libre Disposición (I=A+B+C+D+E+F+G+H+I+J+K+L)	40,261,063	1,024,671	41,285,734	17,946,777	17,946,777	-22,314,286
Ingresos Excedentes de Ingresos de Libre Disposición						
Transferencias Federales Etiquetadas						
A. Aportaciones (A=a1+a2+a3+a4+a5+a6+a7+a8)	0	0	0	0	0	0
a1) Fondo de Aportaciones para la Nómina Educativa y Gasto Operativo			0			0
a2) Fondo de Aportaciones para los Servicios de Salud			0			0
a3) Fondo de Aportaciones para la Infraestructura Social			0			0
a4) Fondo de Aportaciones para el Fortalecimiento de los Municipios y de las Demarcaciones Territoriales del Distrito Federal			0			0
a5) Fondo de Aportaciones Múltiples			0			0
a6) Fondo de Aportaciones para la Educación Tecnológica y de Adultos			0			0
a7) Fondo de Aportaciones para la Seguridad Pública de los Estados y del Distrito Federal			0			0
a8) Fondo de Aportaciones para el Fortalecimiento de las Entidades Federativas			0			0
B. Convenios (B=b1+b2+b3+b4)	0	0	0	0	0	0
b1) Convenios de Protección Social en Salud			0			0
b2) Convenios de Descentralización			0			0
b3) Convenios de Reasignación			0			0
b4) Otros Convenios y Subsidios			0			0
C. Fondos Distintos de Aportaciones (C=c1+c2)	0	0	0	0	0	0
c1) Fondo para Entidades Federativas y Municipios Productores de Hidrocarburos			0			0
c2) Fondo Minero			0			0
D. Transferencias, Asignaciones, Subsidios y Subvenciones, y Pensiones y Jubilaciones	18,122,616	0	18,122,616	8,739,307	8,739,307	-9,383,309
E. Otras Transferencias Federales Etiquetadas			0			0
II. Total de Transferencias Federales Etiquetadas (II = A + B + C + D + E)	18,122,616	0	18,122,616	8,739,307	8,739,307	-9,383,309
III. Ingresos Derivados de Financiamientos (III = A)	0	0	0	0	0	0

UNIVERSIDAD POLITECNICA DE SANTA ROSA JAUREGUI, QUERETARO (a)
 Estado Analítico de Ingresos Detallado - LDF
 Del 1 de Enero al 30 de Junio de 2020 (b)
 (PESOS)

Concepto (c)	Ingreso					Diferencia (e)
	Estimado (d)	Ampliaciones/ (Reducciones)	Modificado	Devengado	Recaudado	
A. Ingresos Derivados de Financiamientos			0			0
IV. Total de Ingresos (IV = I + II + III)	58,383,679	1,024,671	59,408,350	26,686,084	26,686,084	-31,697,595
Datos Informativos						
1. Ingresos Derivados de Financiamientos con Fuente de Pago de Ingresos de Libre Disposición			0			0
2. Ingresos Derivados de Financiamientos con Fuente de Pago de Transferencias Federales Etiquetadas			0			0
3. Ingresos Derivados de Financiamientos (3 = 1 + 2)	0	0	0	0	0	0



MTRO. ENRIQUE GERARDO SOSA GUTIÉRREZ
 RECTOR UPSRJ




M.V.Z. JOSÉ ALBERTO DORANTES LAMBARRÍ
 DIRECTOR ADMINISTRATIVO UPSRJ

UNIVERSIDAD POLITÉCNICA DE SANTA ROSA JAUREGUI, QUERETARO (a)						
Estado Analítico del Ejercicio del Presupuesto de Egresos Detallado - LDF						
Clasificación por Objeto del Gasto (Capítulo y Concepto)						
Del 1 de Enero al 30 de Junio de 2020 (b)						
(PESOS)						
Concepto (c)	Egresos					Subejercicio (e)
	Aprobado (d)	Ampliaciones/ (Reducciones)	Modificado	Devengado	Pagado	
I. Gasto No Etiquetado (I=A+B+C+D+E+F+G+H+I)	40,261,063	5,690,028	45,951,089	17,998,653	17,979,630	27,952,436
A. Servicios Personales (A=a1+a2+a3+a4+a5+a6+a7)	14,790,425	-146,615	14,643,810	3,893,201	3,893,201	10,750,609
a1) Remuneraciones al Personal de Carácter Permanente	8,493,372	-477,539	8,015,833	2,347,282	2,347,282	5,668,552
a2) Remuneraciones al Personal de Carácter Transitorio	2,976,583	0	2,976,583	873,458	873,458	2,103,125
a3) Remuneraciones Adicionales y Especiales	2,733,433	37,018	2,770,451	189,010	189,010	2,581,441
a4) Seguridad Social	244,828	5,306	250,134	117,396	117,396	132,737
a5) Otras Prestaciones Sociales y Económicas	342,209	288,601	630,810	366,056	366,056	264,754
a6) Previsiones			0			0
a7) Pago de Estímulos a Servidores Públicos			0			0
B. Materiales y Suministros (B=b1+b2+b3+b4+b5+b6+b7+b8+b9)	1,987,186	1,185,495	3,172,681	1,476,455	1,469,214	1,696,226
b1) Materiales de Administración, Emisión de Documentos y Artículos Oficiales	680,721	725,298	1,406,019	771,450	764,208	634,569
b2) Alimentos y Utensilios	100,000	128,274	228,274	131,438	131,438	96,836
b3) Materias Primas y Materiales de Producción y Comercialización			0			0
b4) Materiales y Artículos de Construcción y de Reparación	258,860	188,728	447,588	262,929	262,929	184,659
b5) Productos Químicos, Farmacéuticos y de Laboratorio	280,000	47,785	327,785	37,345	37,345	290,440
b6) Combustibles, Lubricantes y Aditivos	380,000	27,219	407,219	122,219	122,219	285,000
b7) Vestuario, Blancos, Prendas de Protección y Artículos Deportivos	81,200	661	81,861	30,328	30,328	51,533
b8) Materiales y Suministros Para Seguridad			0			0
b9) Herramientas, Refacciones y Accesorios Menores	206,405	67,530	273,935	120,746	120,746	153,189
C. Servicios Generales (C=c1+c2+c3+c4+c5+c6+c7+c8+c9)	21,026,310	2,956,199	23,982,509	11,213,844	11,202,063	12,768,665
c1) Servicios Básicos	947,986	390,380	1,338,366	554,573	554,573	783,793
c2) Servicios de Arrendamiento	35,000	281,326	316,326	298,581	298,581	17,745
c3) Servicios Profesionales, Científicos, Técnicos y Otros Servicios	16,861,234	641,792	17,503,026	8,547,722	8,536,871	8,955,304
c4) Servicios Financieros, Bancarios y Comerciales	380,540	69,929	450,469	224,341	224,341	226,128
c5) Servicios de Instalación, Reparación, Mantenimiento y Conservación	1,664,967	63,158	1,728,125	644,404	644,404	1,083,720
c6) Servicios de Comunicación Social y Publicidad			0			0
c7) Servicios de Traslado y Viáticos	350,200	0	350,200	121,261	121,261	228,939
c8) Servicios Oficiales	173,000	15,922	188,922	35,239	35,239	153,683
c9) Otros Servicios Generales	613,383	1,493,693	2,107,076	787,723	786,792	1,319,353
D. Transferencias, Asignaciones, Subsidios y Otras Ayudas (D=d1+d2+d3+d4+d5+d6+d7+d8+d9)	929,965	249,369	1,179,334	868,183	868,183	311,151
d1) Transferencias Internas y Asignaciones al Sector Público			0			0
d2) Transferencias al Resto del Sector Público			0			0
d3) Subsidios y Subvenciones			0			0
d4) Ayudas Sociales	929,965	249,369	1,179,334	868,183	868,183	311,151
d5) Pensiones y Jubilaciones			0			0
d6) Transferencias a Fideicomisos, Mandatos y Otros Análogos			0			0
d7) Transferencias a la Seguridad Social			0			0
d8) Donativos			0			0
d9) Transferencias al Exterior			0			0
E. Bienes Muebles, Inmuebles e Intangibles (E=e1+e2+e3+e4+e5+e6+e7+e8+e9)	1,527,177	1,445,577	2,972,754	546,969	546,969	2,425,785
e1) Mobiliario y Equipo de Administración	273,147	542,859	816,006	110,412	110,412	705,595
e2) Mobiliario y Equipo Educativo y Recreativo	0	73,223	73,223	73,223	73,223	0
e3) Equipo e Instrumental Médico y de Laboratorio	294,030	0	294,030	121,756	121,756	172,274
e4) Vehículos y Equipo de Transporte			0			0
e5) Equipo de Defensa y Seguridad			0			0
e6) Maquinaria, Otros Equipos y Herramientas	90,000	477,297	567,297	241,579	241,579	325,718
e7) Activos Biológicos			0			0
e8) Bienes Inmuebles			0			0
e9) Activos Intangibles	870,000	352,198	1,222,198	0	0	1,222,198
F. Inversión Pública (F=f1+f2+f3)	0	0	0	0	0	0
f1) Obra Pública en Bienes de Dominio Público			0			0
f2) Obra Pública en Bienes Propios			0			0
f3) Proyectos Productivos y Acciones de Fomento			0			0
G. Inversiones Financieras y Otras Provisiones (G=g1+g2+g3+g4+g5+g6+g7)	0	0	0	0	0	0
g1) Inversiones Para el Fomento de Actividades Productivas			0			0
g2) Acciones y Participaciones de Capital			0			0
g3) Compra de Títulos y Valores			0			0
g4) Concesión de Préstamos			0			0
g5) Inversiones en Fideicomisos, Mandatos y Otros Análogos			0			0
Fideicomiso de Desastres Naturales (Informativo)			0			0
g6) Otras Inversiones Financieras			0			0
g7) Provisiones para Contingencias y Otras Erogaciones Especiales			0			0
H. Participaciones y Aportaciones (H=h1+h2+h3)	0	0	0	0	0	0
h1) Participaciones			0			0
h2) Aportaciones			0			0
h3) Convenios			0			0
I. Deuda Pública (I=i1+i2+i3+i4+i5+i6+i7)	0	0	0	0	0	0
i1) Amortización de la Deuda Pública			0			0
i2) Intereses de la Deuda Pública			0			0
i3) Comisiones de la Deuda Pública			0			0
i4) Gastos de la Deuda Pública			0			0
i5) Costo por Coberturas			0			0
i6) Apoyos Financieros			0			0
i7) Adeudados de Ejercicios Fiscales Anteriores (ADEFAS)			0			0
II. Gasto Etiquetado (II=A+B+C+D+E+F+G+H+I)	18,306,508	646,424	18,952,932	8,232,782	8,232,782	10,720,151
A. Servicios Personales (A=a1+a2+a3+a4+a5+a6+a7)	18,118,617	356,297	18,474,914	8,056,300	8,056,300	10,418,615
a1) Remuneraciones al Personal de Carácter Permanente	9,586,873	-9,047	9,577,826	4,710,077	4,710,077	4,867,749
a2) Remuneraciones al Personal de Carácter Transitorio	1,629,963	0	1,629,963	1,320,695	1,320,695	309,268
a3) Remuneraciones Adicionales y Especiales	2,733,432	9,047	2,742,479	372,576	372,576	2,369,903
a4) Seguridad Social	3,530,067	356,297	3,886,364	1,499,561	1,499,561	2,386,824
a5) Otras Prestaciones Sociales y Económicas	638,262	0	638,262	153,390	153,390	484,872
a6) Previsiones			0			0
a7) Pago de Estímulos a Servidores Públicos			0			0
B. Materiales y Suministros (B=b1+b2+b3+b4+b5+b6+b7+b8+b9)	15,892	224,091	239,983	39,608	39,608	200,375
b1) Materiales de Administración, Emisión de Documentos y Artículos Oficiales	15,892	158,425	174,317	11,671	11,671	162,645
b2) Alimentos y Utensilios			0			0
b3) Materias Primas y Materiales de Producción y Comercialización			0			0
b4) Materiales y Artículos de Construcción y de Reparación	0	33	33	0	0	33

UNIVERSIDAD POLITÉCNICA DE SANTA ROSA JAUREGUI, QUERÉTARO (a)
Estado Analítico del Ejercicio del Presupuesto de Egresos Detallado - LDF
Clasificación por Objeto del Gasto (Capítulo y Concepto)
Del 1 de Enero al 30 de Junio de 2020 (b)
(PESOS)

Concepto (c)	Egresos					Subejercicio (e)
	Aprobado (d)	Ampliaciones/ (Reducciones)	Modificado	Devengado	Pagado	
b5) Productos Químicos, Farmacéuticos y de Laboratorio	0	40,044	40,044	2,348	2,348	37,697
b6) Combustibles, Lubricantes y Aditivos			0			0
b7) Vestuario, Blancos, Prendas de Protección y Artículos Deportivos			0			0
b8) Materiales y Suministros Para Seguridad			0			0
b9) Herramientas, Refacciones y Accesorios Menores	0	25,589	25,589	25,589	25,589	0
C. Servicios Generales (C=c1+c2+c3+c4+c5+c6+c7+c8+c9)	3,999	247	4,246	136	136	4,110
c1) Servicios Básicos			0			0
c2) Servicios de Arrendamiento			0			0
c3) Servicios Profesionales, Científicos, Técnicos y Otros Servicios			0			0
c4) Servicios Financieros, Bancarios y Comerciales	3,999	247	4,246	136	136	4,110
c5) Servicios de Instalación, Reparación, Mantenimiento y Conservación			0			0
c6) Servicios de Comunicación Social y Publicidad			0			0
c7) Servicios de Traslado y Viáticos			0			0
c8) Servicios Oficiales			0			0
c9) Otros Servicios Generales	0	0	0	0	0	0
D. Transferencias, Asignaciones, Subsidios y Otras Ayudas (D=d1+d2+d3+d4+d5+d6+d7+d8+d9)	0	0	0	0	0	0
d1) Transferencias Internas y Asignaciones al Sector Público			0			0
d2) Transferencias al Resto del Sector Público			0			0
d3) Subsidios y Subvenciones			0			0
d4) Ayudas Sociales			0			0
d5) Pensiones y Jubilaciones			0			0
d6) Transferencias a Fideicomisos, Mandatos y Otros Análogos			0			0
d7) Transferencias a la Seguridad Social			0			0
d8) Donativos			0			0
d9) Transferencias al Exterior			0			0
E. Bienes Muebles, Inmuebles e Intangibles (E=e1+e2+e3+e4+e5+e6+e7+e8+e9)	168,000	65,789	233,789	136,738	136,738	97,050
e1) Mobiliario y Equipo de Administración	168,000	-29,061	138,939	125,340	125,340	13,598
e2) Mobiliario y Equipo Educativo y Recreativo	0	11,398	11,398	11,398	11,398	0
e3) Equipo e Instrumental Médico y de Laboratorio			0			0
e4) Vehículos y Equipo de Transporte			0			0
e5) Equipo de Defensa y Seguridad			0			0
e6) Maquinaria, Otros Equipos y Herramientas			0			0
e7) Activos Biológicos			0			0
e8) Bienes Inmuebles	0	83,452	83,452	0	0	83,452
e9) Activos Intangibles			0			0
F. Inversión Pública (F=f1+f2+f3)	0	0	0	0	0	0
f1) Obra Pública en Bienes de Dominio Público			0			0
f2) Obra Pública en Bienes Propios			0			0
f3) Proyectos Productivos y Acciones de Fomento			0			0
G. Inversiones Financieras y Otras Provisiones (G=g1+g2+g3+g4+g5+g6+g7)	0	0	0	0	0	0
g1) Inversiones Para el Fomento de Actividades Productivas			0			0
g2) Acciones y Participaciones de Capital			0			0
g3) Compra de Títulos y Valores			0			0
g4) Concesión de Préstamos			0			0
g5) Inversiones en Fideicomisos, Mandatos y Otros Análogos			0			0
Fideicomiso de Desastres Naturales (Informativo)			0			0
g6) Otras Inversiones Financieras			0			0
g7) Provisiones para Contingencias y Otras Erogaciones Especiales			0			0
H. Participaciones y Aportaciones (H=h1+h2+h3)	0	0	0	0	0	0
h1) Participaciones			0			0
h2) Aportaciones			0			0
h3) Convenios			0			0
I. Deuda Pública (I=i1+i2+i3+i4+i5+i6+i7)	0	0	0	0	0	0
i1) Amortización de la Deuda Pública			0			0
i2) Intereses de la Deuda Pública			0			0
i3) Comisiones de la Deuda Pública			0			0
i4) Gastos de la Deuda Pública			0			0
i5) Costo por Coberturas			0			0
i6) Apoyos Financieros			0			0
i7) Adeudos de Ejercicios Fiscales Anteriores (ADEFAS)			0			0
III. Total de Egresos (III = I + II)	58,567,571	6,336,450	64,904,021	26,231,434	26,212,412	38,672,586


MTRO. ENRIQUE GERARDO SOSA GUTIÉRREZ
RECTOR UPSRJ


M.V.Z. JOSÉ ALBERTO DORANTES LAMBARRI
DIRECTOR ADMINISTRATIVO UPSRJ

UNIVERSIDAD POLITÉCNICA DE SANTA ROSA JAUREGUI, QUERETARO (a)						
Estado Analítico del Ejercicio del Presupuesto de Egresos Detallado - LDF						
Clasificación Administrativa						
Del 1 de Enero al 30 de Junio de 2020 (b)						
(PESOS)						
Concepto (c)	Egresos					Subejercicio (e)
	Aprobado (d)	Ampliaciones/ (Reducciones)	Modificado	Devengado	Pagado	
I. Gasto No Etiquetado (I=A+B+C+D+E+F+G+H)	40,261,063	5,690,026	45,951,089	17,998,653	17,979,630	27,952,436
OFICINA DE RECTORIA	40,261,063	5,690,026	45,951,089	17,998,653	17,979,630	27,952,436
						0
						0
						0
						0
II. Gasto Etiquetado (II=A+B+C+D+E+F+G+H)	18,306,508	646,424	18,952,932	8,232,782	8,232,782	10,720,151
OFICINA DE RECTORIA	18,306,508	646,424	18,952,932	8,232,782	8,232,782	10,720,151
						0
						0
						0
						0
						0
						0
III. Total de Egresos (III = I + II)	58,567,571	6,336,450	64,904,021	26,231,434	26,212,412	38,672,586



MTRO. ENRIQUE GERARDO SOSA GUTIÉRREZ
RECTOR UPSRJ




M.V.Z. JOSÉ ALBERTO DORANTES LAMBARRI
DIRECTOR ADMINISTRATIVO UPSRJ

UNIVERSIDAD POLITÉCNICA DE SANTA ROSA JAUREGUI, QUERETARO (a)						
Estado Analítico del Ejercicio del Presupuesto de Egresos Detallado - LDF						
Clasificación Funcional (Finalidad y Función)						
Del 1 de Enero al 30 de Junio de 2020 (b)						
(PESOS)						
Concepto (c)	Egresos					Subejercicio (e)
	Aprobado (d)	Ampliaciones/ (Reducciones)	Modificado	Devengado	Pagado	
I. Gasto No Etiquetado (I=A+B+C+D)	40,261,063	5,690,026	45,951,089	17,998,653	17,979,630	27,952,436
A. Gobierno (A=a1+a2+a3+a4+a5+a6+a7+a8)	0	0	0	0	0	0
a1) Legislación			0			0
a2) Justicia			0			0
a3) Coordinación de la Política de Gobierno			0			0
a4) Relaciones Exteriores			0			0
a5) Asuntos Financieros y Hacendarios			0			0
a6) Seguridad Nacional			0			0
a7) Asuntos de Orden Público y de Seguridad Interior			0			0
a8) Otros Servicios Generales			0			0
B. Desarrollo Social (B=b1+b2+b3+b4+b5+b6+b7)	40,261,063	5,690,026	45,951,089	17,998,653	17,979,630	27,952,436
b1) Protección Ambiental			0			0
b2) Vivienda y Servicios a la Comunidad			0			0
b3) Salud			0			0
b4) Recreación, Cultura y Otras Manifestaciones Sociales			0			0
b5) Educación	40,261,063	5,690,026	45,951,089	17,998,653	17,979,630	27,952,436
b6) Protección Social			0			0
b7) Otros Asuntos Sociales			0			0
C. Desarrollo Económico (C=c1+c2+c3+c4+c5+c6+c7+c8+c9)	0	0	0	0	0	0
c1) Asuntos Económicos, Comerciales y Laborales en General			0			0
c2) Agropecuaria, Silvicultura, Pesca y Caza			0			0
c3) Combustibles y Energía			0			0
c4) Minería, Manufacturas y Construcción			0			0
c5) Transporte			0			0
c6) Comunicaciones			0			0
c7) Turismo			0			0
c8) Ciencia, Tecnología e Innovación			0			0
c9) Otras Industrias y Otros Asuntos Económicos			0			0
D. Otras No Clasificadas en Funciones Anteriores (D=d1+d2+d3+d4)	0	0	0	0	0	0
d1) Transacciones de la Deuda Pública / Costo Financiero de la Deuda			0			0
d2) Transferencias, Participaciones y Aportaciones Entre Diferentes Niveles y Ordenes de Gobierno			0			0
d3) Saneamiento del Sistema Financiero			0			0
d4) Adeudos de Ejercicios Fiscales Anteriores			0			0
II. Gasto Etiquetado (II=A+B+C+D)	18,306,508	646,424	18,952,932	8,232,782	8,232,782	10,720,151
A. Gobierno (A=a1+a2+a3+a4+a5+a6+a7+a8)	0	0	0	0	0	0
a1) Legislación			0			0
a2) Justicia			0			0
a3) Coordinación de la Política de Gobierno			0			0
a4) Relaciones Exteriores			0			0
a5) Asuntos Financieros y Hacendarios			0			0
a6) Seguridad Nacional			0			0
a7) Asuntos de Orden Público y de Seguridad Interior			0			0
a8) Otros Servicios Generales			0			0
B. Desarrollo Social (B=b1+b2+b3+b4+b5+b6+b7)	18,306,508	646,424	18,952,932	8,232,782	8,232,782	10,720,151
b1) Protección Ambiental			0			0
b2) Vivienda y Servicios a la Comunidad			0			0
b3) Salud			0			0
b4) Recreación, Cultura y Otras Manifestaciones Sociales			0			0
b5) Educación	18,306,508	646,424	18,952,932	8,232,782	8,232,782	10,720,151
b6) Protección Social			0			0
b7) Otros Asuntos Sociales			0			0
C. Desarrollo Económico (C=c1+c2+c3+c4+c5+c6+c7+c8+c9)	0	0	0	0	0	0
c1) Asuntos Económicos, Comerciales y Laborales en General			0			0
c2) Agropecuaria, Silvicultura, Pesca y Caza			0			0
c3) Combustibles y Energía			0			0
c4) Minería, Manufacturas y Construcción			0			0
c5) Transporte			0			0
c6) Comunicaciones			0			0
c7) Turismo			0			0
c8) Ciencia, Tecnología e Innovación			0			0
c9) Otras Industrias y Otros Asuntos Económicos			0			0
D. Otras No Clasificadas en Funciones Anteriores (D=d1+d2+d3+d4)	0	0	0	0	0	0
d1) Transacciones de la Deuda Pública / Costo Financiero de la Deuda			0			0
d2) Transferencias, Participaciones y Aportaciones Entre Diferentes Niveles y Ordenes de Gobierno			0			0
d3) Saneamiento del Sistema Financiero			0			0

UNIVERSIDAD POLITÉCNICA DE SANTA ROSA JAUREGUI, QUERETARO (a)
 Estado Analítico del Ejercicio del Presupuesto de Egresos Detallado - LDF
 Clasificación Funcional (Finalidad y Función)
 Del 1 de Enero al 30 de Junio de 2020 (b)
 (PESOS)

Concepto (c)	Egresos					Subejercicio (e)
	Aprobado (d)	Ampliaciones/ (Reducciones)	Modificado	Devengado	Pagado	
d4) Adeudos de Ejercicios Fiscales Anteriores			0			0
III. Total de Egresos (III = I + II)	58,567,571	6,336,450	64,904,021	26,231,434	26,212,412	38,672,586



MTRO. ENRIQUE GERARDO SOSA GUTIÉRREZ
 RECTOR UPSRJ



M.V.Z. JOSÉ ALBERTO DORANTES LAMBARRÍ
 DIRECTOR ADMINISTRATIVO UPSRJ

UNIVERSIDAD POLITECNICA DE SANTA ROSA JAUREGUI, QUERETARO (a)						
Estado Analítico del Ejercicio del Presupuesto de Egresos Detallado - LDF						
Clasificación de Servicios Personales por Categoría						
Del 1 de Enero al 30 de Junio de 2020 (b)						
(PESOS)						
Concepto (c)	Egresos					Subejercicio (e)
	Aprobado (d)	Ampliaciones/ (Reducciones)	Modificado	Devengado	Pagado	
I. Gasto No Etiquetado (I=A+B+C+D+E+F)	14,790,425	-146,615	14,643,810	3,893,201	3,893,201	10,750,609
A. Personal Administrativo y de Servicio Público	14,790,425	-146,615	14,643,810	3,893,201	3,893,201	10,750,609
B. Magisterio			0			0
C. Servicios de Salud (C=c1+c2)	0	0	0	0	0	0
c1) Personal Administrativo			0			0
c2) Personal Médico, Paramédico y afín			0			0
D. Seguridad Pública			0			0
E. Gastos asociados a la implementación de nuevas leyes federales o reformas a las mismas (E = e1 + e2)	0	0	0	0	0	0
e1) Nombre del Programa o Ley 1			0			0
e2) Nombre del Programa o Ley 2			0			0
F. Sentencias laborales definitivas			0			0
II. Gasto Etiquetado (II=A+B+C+D+E+F)	18,118,617	356,297	18,474,914	8,056,300	8,056,300	10,418,615
A. Personal Administrativo y de Servicio Público	18,118,617	356,297	18,474,914	8,056,300	8,056,300	10,418,615
B. Magisterio			0			0
C. Servicios de Salud (C=c1+c2)	0	0	0	0	0	0
c1) Personal Administrativo			0			0
c2) Personal Médico, Paramédico y afín			0			0
D. Seguridad Pública			0			0
E. Gastos asociados a la implementación de nuevas leyes federales o reformas a las mismas (E = e1 + e2)	0	0	0	0	0	0
e1) Nombre del Programa o Ley 1			0			0
e2) Nombre del Programa o Ley 2			0			0
F. Sentencias laborales definitivas			0			0
III. Total del Gasto en Servicios Personales (III = I + II)	32,909,042	209,682	33,118,724	11,949,501	11,949,501	21,169,223



MTRO. ENRIQUE GERARDO SOSA GUTIÉRREZ
RECTOR UPSRJ



M.V.Z. JOSÉ ALBERTO DORANTES LAMBARRI
DIRECTOR ADMINISTRATIVO UPSRJ

UNIVERSIDAD POLITÉCNICA DE SANTA ROSA JÁUREGUI
 GUÍA DE CUMPLIMIENTO DE LA LEY DE DISCIPLINA FINANCIERA DE LAS ENTIDADES FEDERATIVAS Y MUNICIPIOS
 Del 1 de enero al 30 de junio de 2020

Indicadores de Observancia (c)	Implementación				Resultado		Fundamento (h)	Comentarios (i)
	SI		NO		Monto o valor (f)	Unidad (pesos/porcentaje) (g)		
	Mecanismo de Verificación (d)		Fecha estimada de cumplimiento (e)					
INDICADORES PRESUPUESTARIOS								
A. INDICADORES CUANTITATIVOS								
1 Balance Presupuestario Sostenible (j)								
a. Propuesto	X	Iniciativa de Ley de Ingresos y Proyecto de Presupuesto de Egresos			-	pesos	Art. 6 y 19 de la LDF	
b. Aprobado	X	Ley de Ingresos y Presupuesto de Egresos			-	pesos	Art. 6 y 19 de la LDF	
c. Ejercido	X	Cuenta Pública / Formato 4 LDF			473,672.17	pesos	Art. 6 y 19 de la LDF	
2 Balance Presupuestario de Recursos Disponibles Sostenible (k)								
a. Propuesto	X	Iniciativa de Ley de Ingresos y Proyecto de Presupuesto de Egresos			-	pesos	Art. 6 y 19 de la LDF	
b. Aprobado	X	Ley de Ingresos y Presupuesto de Egresos			-	pesos	Art. 6 y 19 de la LDF	
c. Ejercido	X	Cuenta Pública / Formato 4 LDF			506,525.40	pesos	Art. 6 y 19 de la LDF	
3 Financiamiento Neto dentro del Techo de Financiamiento Neto (l)								
a. Propuesto	NA	Iniciativa de Ley de Ingresos	NA		-	pesos	Art. 6, 19 y 46 de la LDF	
b. Aprobado	NA	Ley de Ingresos	NA		-	pesos	Art. 6, 19 y 46 de la LDF	
c. Ejercido	NA	Cuenta Pública / Formato 4 LDF	NA		-	pesos	Art. 6, 19 y 46 de la LDF	
4 Recursos destinados a la atención de desastres naturales								
a. Asignación al fideicomiso para desastres naturales (m)								
a.1 Aprobado	NA	Reporte Trím. Formato 6 a)	NA		-	pesos	Art. 9 de la LDF	
a.2 Pagado	NA	Cuenta Pública / Formato 6 a)	NA		-	pesos	Art. 9 de la LDF	
b. Aportación promedio realizada por la Entidad Federativa durante los 5 ejercicios previos, para infraestructura dañada por desastres naturales (n)	NA	Autorizaciones de recursos aprobados por el FONDEN	NA		-	pesos	Art. 9 de la LDF	
c. Saldo del fideicomiso para desastres naturales (o)	NA	Cuenta Pública / Auxiliar de Cuentas	NA		-	pesos	Art. 9 de la LDF	
d. Costo promedio de los últimos 5 ejercicios de la reconstrucción de infraestructura dañada por desastres naturales (p)	NA	Autorizaciones de recursos aprobados por el FONDEN	NA		-	pesos	Art. 9 de la LDF	
5 Techo para servicios personales (q)								
a. Asignación en el Presupuesto de Egresos	SI	Reporte Trím. Formato 6 d)			32,909,042.00	pesos	Art. 10 y 21 de la LDF	
b. Ejercido	SI	Reporte Trím. Formato 6 d)			11,949,501.00	pesos	Art. 13 fracc. V y 21 de la LDF	
6 Previsiones de gasto para compromisos de pago derivados de APPs (r)								
a. Asignación en el Presupuesto de Egresos	NA	Presupuesto de Egresos	NA		-	pesos	Art. 11 y 21 de la LDF	
7 Techo de ADEFAS para el ejercicio fiscal (s)								
a. Propuesto	NA	Proyecto de Presupuesto de Egresos	NA		-	pesos	Art. 12 y 20 de la LDF	
b. Aprobado	NA	Reporte Trím. Formato 6 a)	NA		-	pesos	Art. 12 y 20 de la LDF	
c. Ejercido	NA	Cuenta Pública / Formato 6 a)	NA		-	pesos	Art. 12 y 20 de la LDF	
B. INDICADORES CUALITATIVOS								
1 Iniciativa de Ley de Ingresos y Proyecto de Presupuesto de Egresos								
a. Objetivos anuales, estrategias y metas para el ejercicio fiscal (t)	NA	Iniciativa de Ley de Ingresos y Proyecto de Presupuesto de Egresos	NA		-		Art. 5 y 18 de la LDF	
b. Proyecciones de ejercicios posteriores (u)	NA	Iniciativa de Ley de Ingresos y Proyecto de Presupuesto de Egresos / Formatos 7 a) y b)	NA		-		Art. 5 y 18 de la LDF	
c. Descripción de riesgos relevantes y propuestas de acción para enfrentarlos (v)	NA	Iniciativa de Ley de Ingresos y Proyecto de Presupuesto de Egresos	NA		-		Art. 5 y 18 de la LDF	
d. Resultados de ejercicios fiscales anteriores y el ejercicio fiscal en cuestión (w)	NA	Iniciativa de Ley de Ingresos y Proyecto de Presupuesto de Egresos / Formatos 7 c) y d)	NA		-		Art. 5 y 18 de la LDF	
e. Estudio actuarial de las pensiones de sus trabajadores (x)	SI	Proyecto de Presupuesto de Egresos / Formato 8			8,524,690.64	pesos	Art. 5 y 18 de la LDF	
2 Balance Presupuestario de Recursos Disponibles, en caso de ser								
a. Razones excepcionales que justifican el Balance Presupuestario de Recursos Disponibles negativo (y)	NA	Iniciativa de Ley de Ingresos o Proyecto de Presupuesto de Egresos	NA		-		Art. 6 y 19 de la LDF	
b. Fuente de recursos para cubrir el Balance Presupuestario de Recursos Disponibles negativo (z)	NA	Iniciativa de Ley de Ingresos o Proyecto de Presupuesto de Egresos	NA		-		Art. 6 y 19 de la LDF	
c. Número de ejercicios fiscales y acciones necesarias para cubrir el Balance Presupuestario de Recursos Disponibles negativo (aa)	NA	Iniciativa de Ley de Ingresos o Proyecto de Presupuesto de Egresos	NA		-		Art. 6 y 19 de la LDF	

UNIVERSIDAD POLITÉCNICA DE SANTA ROSA JÁUREGUI
 GUÍA DE CUMPLIMIENTO DE LA LEY DE DISCIPLINA FINANCIERA DE LAS ENTIDADES FEDERATIVAS Y MUNICIPIOS
 Del 1 de enero al 30 de junio de 2020

REFERENCIA 7

Indicadores de Observancia (c)	Implementación				Resultado		Fundamento (h)	Comentarios (i)
	SI		NO		Monto o valor (f)	Unidad (pesos/porcentaje) (g)		
	Mecanismo de Verificación (d)		Fecha estimada de cumplimiento (e)					
d. Informes Trimestrales sobre el avance de las acciones para recuperar el Balance Presupuestario de Recursos Disponibles (bb)	NA	Reporte Trim. y Cuenta Pública	NA		-		Art. 6 y 19 de la LDF	

3 Servicios Personales								
a. Remuneraciones de los servidores públicos (cc)	SI	Proyecto de Presupuesto			11,949,501.00	pesos	Art. 10 y 21 de la LDF	
b. Previsiones salariales y económicas para cubrir incrementos salariales, creación de plazas y otros (dd)	NA	Proyecto de Presupuesto	NA		-		Art. 10 y 21 de la LDF	

INDICADORES DEL EJERCICIO PRESUPUESTARIO

A. INDICADORES CUANTITATIVOS

1 Ingresos Excedentes derivados de Ingresos de Libre Disposición

a. Monto de Ingresos Excedentes derivados de ILD (ee)	SI	Cuenta Pública / Formato 5			-	pesos	Art. 14 y 21 de la LDF	
b. Monto de Ingresos Excedentes derivados de ILD destinados al fin del A.14, fracción I de la LDF (ff)	SI	Cuenta Pública			-	pesos	Art. 14 y 21 de la LDF	
c. Monto de Ingresos Excedentes derivados de ILD destinados al fin del A.14, fracción II, a) de la LDF (gg)	SI	Cuenta Pública			-	pesos	Art. 14 y 21 de la LDF	
d. Monto de Ingresos Excedentes derivados de ILD destinados al fin del A.14, fracción II, b) de la LDF (hh)	SI	Cuenta Pública			-	pesos	Art. 14 y 21 de la LDF	
e. Monto de Ingresos Excedentes derivados de ILD destinados al fin del artículo noveno transitorio de la LDF (ii)	SI				-	pesos	Art. Noveno Transitorio de la LDF	

B. INDICADORES CUALITATIVOS

1 Análisis Costo-Beneficio para programas o proyectos de inversión mayores a 10 millones de UDIS (jj)	NA	Página de internet de la Secretaría de Finanzas o Tesorería Municipal	NA		-		Art. 13 frac. III y 21 de la LDF	
2 Análisis de conveniencia y análisis de transferencia de riesgos de los proyectos APPs (kk)	NA	Página de internet de la Secretaría de Finanzas o Tesorería Municipal	NA		-		Art. 13 frac. III y 21 de la LDF	
3 Identificación de población objetivo, destino y temporalidad de subsidios (ll)	NA	Página de internet de la Secretaría de Finanzas o Tesorería Municipal	NA		-		Art. 13 frac. VII y 21 de la LDF	

INDICADORES DE DEUDA PÚBLICA

A. INDICADORES CUANTITATIVOS

1 Obligaciones a Corto Plazo

a. Límite de Obligaciones a Corto Plazo (mm)	SI				-	pesos	Art. 30 frac. I de la LDF	
b. Obligaciones a Corto Plazo (nn)	SI				466,548.27	pesos	Art. 30 frac. I de la LDF	

Bajo protesta de decir verdad declaramos que los Estados Financieros y sus Notas son razonablemente correctos y responsabilidad del emisor


 Mtro. Enrique Gerardo Sosa Gutiérrez
 Rector de la UPSRJ


 M.V.Z. José Alberto Záratez Lambarri
 Encargado de Despacho de Dirección Administrativa UPSRJ