



Santiago de Querétaro, Qro., 20 de julio de 2021

Oficio: Núm. REC/124/2021

Asunto: Se remite Informe de Avance de Gestión Financiera
Correspondiente al Periodo del 01 de enero al 30 de junio 2021

ING. ENRIQUE DE ECHAVARRI LARY
AUDITOR SUPERIOR DEL ESTADO DE QUERÉTARO
PRESENTE

Con fundamento en lo dispuesto por los artículos 4 fracción XIII, 13 y 14 de la Ley de Fiscalización Superior y Rendición de Cuentas del Estado de Querétaro, remitimos a Usted la documentación que conforma el Informe de Avance de Gestión Financiera de la Universidad Politécnica de Santa Rosa Jáuregui, correspondiente al periodo del 01 de enero al 30 de junio de 2021, la cual consta de 1 legajo y 1 disco compacto.

Así mismo se ratifica que los saldos del Informe de Avance de Gestión Financiera de la Universidad Politécnica de Santa Rosa Jáuregui, corresponden al periodo que se reporta, son los definitivos y contienen la totalidad de las operaciones realizadas y registradas a esa fecha.

ATENTAMENTE

Dr. Enrique Gerardo Sosa Gutiérrez
Rector de la UPSRJ

M.V.Z. José Alberto Dorantes Lambarri
Secretario Administrativo UPSRJ



QUERÉTARO

Entidad Superior de
Fiscalización del Estado

QUERÉTARO

ANEXO: Informe de Avance de Gestión Financiera.
C.c.p. Archivo

**INFORME DE AVANCE DE GESTIÓN FINANCIERA
DEL 01 DE ENERO AL 30 DE JUNIO 2021**

Ref.	Descripción	Folio
Apartado 1. Estados e Información Contable.		
1	Estado de Situación Financiera. Ref. LGCG: art. 46 Fracción I inciso b.	1
2	Estado de Actividades. Ref. LGCG: art. 46 Fracción I inciso a.	2
3	Estado de Variaciones en la Hacienda Pública. Ref. LGCG: art. 46 Fracción I inciso c.	3
4	Estado de Cambios en la Situación Financiera. Ref. LGCG: art. 46 Fracción I inciso d.	4
5	Estado de Flujos de Efectivo. Ref. LGCG: art. 46 Fracción I inciso e.	5
6	Estado Analítico del Activo. Ref. LGCG: art. 46 Fracción I inciso h.	6
7	Estado Analítico de la Deuda y Otros Pasivos. Ref. LGCG: art. 46 Fracción I inciso i.	7
8	Informes sobre Pasivos Contingentes. Ref. LGCG: art. 46 Fracción I inciso f.	8
9	Notas a los estados financieros. (Incluyen las conciliaciones entre los ingresos presupuestales y contables; así como entre los egresos presupuestarios y los gastos contables). Ref. LGCG: art. 46 Fracción I inciso g.	9 al 36
Apartado 2. Estados e Informes Presupuestarios.		
1	Estado Analítico de Ingresos: Por Fuente de Financiamiento y Concepto. Ref. LGCG: art. 46 Fracción II inciso a.	37
2	Estado Analítico del Ejercicio del Presupuesto de Egresos: Clasificación por Objeto del Gasto (Capítulo y Concepto). Ref. LGCG: art. 46 Fracción II inciso b.	38
3	Estado Analítico del Ejercicio del Presupuesto de Egresos: Clasificación Económica (por Tipo de Gasto). Ref. LGCG: art. 46 Fracción II inciso b.	39
4	Estado Analítico del Ejercicio del Presupuesto de Egresos: Clasificación Administrativa por: - Dependencia o Unidad Administrativa - Gobierno (Federal/Estatal/Municipal) - Sector Paraestatal Ref. LGCG: art. 46 Fracción II inciso b.	40 41 42
5	Estado Analítico del Ejercicio del Presupuesto de Egresos: Clasificación Funcional (Finalidad y Función). Ref. LGCG: art. 46 Fracción II inciso b.	43
Apartado 3. Avance del Cumplimiento de Programas con Base en los Indicadores Aprobados.		
1	Avance del Cumplimiento de Programas con Base en los Indicadores Aprobados. Ref. LFSRCEQ: art. 13 Fracción II.	44 al 47
Apartado 4. Información Financiera conforme la Ley de Disciplina Financiera de las Entidades Federativas y los Municipios. Ref. LDFEFM: art. 4, correlacionado con, Criterios para... publicados en el DOF 11 de octubre de 2016.		
1	Estado de Situación Financiera Detallado-LDF.	48
2	Informe Analítico de la Deuda Pública y Otros Pasivos-LDF	49
3	Informe Analítico de Obligaciones Diferentes de Financiamientos-LDF	50
4	Balance Presupuestario-LDF	51 al 52
5	Estado Analítico de Ingresos Detallado-LDF	53 al 54
6a	Estado Analítico del Ejercicio del Presupuesto de Egresos Detallado-LDF (Clasificación por Objeto del Gasto)	55 al 56
6b	Estado Analítico del Ejercicio del Presupuesto de Egresos Detallado-LDF (Clasificación Administrativa)	57
6c	Estado Analítico del Ejercicio del Presupuesto de Egresos Detallado-LDF (Clasificación Funcional)	58 al 59
6d	Estado Analítico del Ejercicio del Presupuesto de Egresos Detallado-LDF (Clasificación de Servicios Personales por Categoría)	60
7	Guía de cumplimiento de la Ley de Disciplina Financiera de las Entidades Federativas y los Municipios	61 al 62

UNIVERSIDAD POLITÉCNICA DE SANTA ROSA JÁUREGUI, QUERETARO
Estado de Situación Financiera
Al 30 de Junio de 2021 y 2020
(Pesos)

REFERENCIA 1

CONCEPTO	Año		CONCEPTO	Año	
	2021	2020		2021	2020
ACTIVO			PASIVO		
<i>Activo Circulante</i>			<i>Pasivo Circulante</i>		
Efectivo y Equivalentes	6,673,884	3,860,968	Cuentas por Pagar a Corto Plazo	591,801	984,502
Derechos a Recibir Efectivo o Equivalentes	288,135	189,885	Documentos por Pagar a Corto Plazo	0	0
Derechos a Recibir Bienes o Servicios	0	0	Porción a Corto Plazo de la Deuda Pública a Largo Plazo	0	0
Inventarios	0	0	Títulos y Valores a Corto Plazo	0	0
Almacenes	0	0	Pasivos Diferidos a Corto Plazo	0	0
Estimación por Pérdida o Deterioro de Activos Circulantes	0	0	Fondos y Bienes de Terceros en Garantía y/o Administración a Corto Plazo	0	0
Otros Activos Circulantes	0	0	Provisiones a Corto Plazo	0	0
Total de Activos Circulantes	6,962,020	4,050,853	Total de Pasivos Circulantes	591,801	984,502
<i>Activo No Circulante</i>			<i>Pasivo No Circulante</i>		
Inversiones Financieras a Largo Plazo	0	0	Cuentas por Pagar a Largo Plazo	0	0
Derechos a Recibir Efectivo o Equivalentes a Largo Plazo	0	0	Documentos por Pagar a Largo Plazo	0	0
Bienes Inmuebles, Infraestructura y Construcciones en Proceso	92,777,587	90,983,837	Deuda Pública a Largo Plazo	0	0
Bienes Muebles	29,629,742	29,869,907	Pasivos Diferidos a Largo Plazo	0	0
Activos Intangibles	1,594,455	1,556,100	Fondos y Bienes de Terceros en Garantía y/o en Administración a Largo Plazo	0	0
Depreciación, Deterioro y Amortización Acumulada de Bienes	-41,316,881	-38,753,933	Provisiones a Largo Plazo	0	0
Activos Diferidos	0	0	Total de Pasivos No Circulantes	0	0
Estimación por Pérdida o Deterioro de Activos no Circulantes	0	0	Total del Pasivo	591,801	984,502
Otros Activos no Circulantes	0	0	HACIENDA PÚBLICA/ PATRIMONIO		
Total de Activos No Circulantes	82,684,903	83,655,910	<i>Hacienda Pública/Patrimonio Contribuido</i>	80,273,267	80,273,267
Total del Activo	89,646,923	87,706,763	Aportaciones	80,273,267	80,273,267
			Donaciones de Capital	0	0
			Actualización de la Hacienda Pública / Patrimonio	0	0
			Hacienda Pública/Patrimonio Generado	8,781,855	6,448,994
			Resultados del Ejercicio (Ahorro / Desahorro)	2,632,899	-4,110,387
			Resultados de Ejercicios Anteriores	6,148,956	10,559,381
			Revalúos	0	0
			Reservas	0	0
			Rectificaciones de Resultados de Ejercicios Anteriores	0	0
			Exceso o Insuficiencia en la Actualización de la Hacienda Pública/Patrimonio	0	0
			Resultado por Posición Monetaria	0	0
			Resultado por Tenencia de Activos no Monetarios	0	0
			Total Hacienda Pública/ Patrimonio	89,055,122	86,722,261
			Total del Pasivo y Hacienda Pública / Patrimonio	89,646,923	87,706,763

Bajo protesta de decir verdad declaramos que los Estados Financieros y sus Notas son razonablemente correctos y responsabilidad del emisor

DR. ENRIQUE GERARDO SOSA GUTIERREZ
RECTOR DE LA UPSRJ


M.V.Z. JOSÉ ALBERTO DORANTES LAMBARRÍ
SECRETARIO ADMINISTRATIVO UPSRJ

000001

Estado de Actividades
Del 1 de Enero al 30 de Junio de 2021 y 2020
(Pesos)

Concepto	2021	2020
INGRESOS Y OTROS BENEFICIOS		
Ingresos de la Gestión	8,338,514	7,680,177
Impuestos	0	0
Cuotas y Aportaciones de Seguridad Social	0	0
Contribuciones de Mejoras	0	0
Derechos	0	0
Productos	373	166
Aprovechamientos	0	0
Ingresos por Venta de Bienes y Prestación de Servicios	8,338,142	7,680,011
Participaciones, Aportaciones, Convenios, Incentivos Derivados de la Colaboración Fiscal, Fondos Distintos de Aportaciones, Transferencias, Asignaciones, Subsidios y Subvenciones, y Pensiones y Jubilaciones	21,637,004	19,004,307
Participaciones, Aportaciones, Convenios, Incentivos Derivados de la Colaboración Fiscal, Fondos Distintos de Aportaciones	0	15,000
Transferencias, Asignaciones, Subsidios y Subvenciones, y Pensiones y Jubilaciones	21,637,004	18,989,307
Otros Ingresos y Beneficios	189,400	1,600
Ingresos Financieros	0	0
Incremento por Variación de Inventarios	0	0
Disminución del Exceso de Estimaciones por Pérdida o Deterioro u Obsolescencia	0	0
Disminución del Exceso de Provisiones	0	0
Otros Ingresos y Beneficios Varios	189,400	1,600
Total de Ingresos y Otros Beneficios	30,164,918	26,686,084
GASTOS Y OTRAS PÉRDIDAS		
Gastos de Funcionamiento	24,127,974	24,679,544
Servicios Personales	11,788,933	11,949,501
Materiales y Suministros	514,218	1,516,063
Servicios Generales	11,824,823	11,213,980
Transferencias, Asignaciones, Subsidios y Otras Ayudas	552,925	868,183
Transferencias Internas y Asignaciones al Sector Público	0	0
Transferencias al Resto del Sector Público	0	0
Subsidios y Subvenciones	0	0
Ayudas Sociales	552,925	868,183
Pensiones y Jubilaciones	0	0
Transferencias a Fideicomisos, Mandatos y Contratos Análogos	0	0
Transferencias a la Seguridad Social	0	0
Donativos	0	0
Transferencias al Exterior	0	0
Participaciones y Aportaciones	0	0
Participaciones	0	0
Aportaciones	0	0
Convenios	0	0
Intereses, Comisiones y Otros Gastos de la Deuda Pública	0	0
Intereses de la Deuda Pública	0	0
Comisiones de la Deuda Pública	0	0
Gastos de la Deuda Pública	0	0
Costo por Coberturas	0	0
Apoyos Financieros	0	0
Otros Gastos y Pérdidas Extraordinarias	2,851,119	3,538,774
Estimaciones, Depreciaciones, Deterioros, Obsolescencia y Provisiones	2,851,119	3,538,774
Provisiones	0	0
Disminución de Inventarios	0	0
Aumento por Insuficiencia de Estimaciones por Pérdida o Deterioro y Aumento por Insuficiencia de Provisiones	0	0
Otros Gastos	0	0
Inversión Pública	0	0
Inversión Pública no Capitalizable	0	0
Total de Gastos y Otras Pérdidas	27,532,019	29,086,501
Resultados del Ejercicio (Ahorro/Desahorro)	2,632,899	-2,400,417

Bajo protesta de decir verdad declaramos que los Estados Financieros y sus Notas son razonablemente correctos y responsabilidad del emisor


DR. ENRIQUE GERARDO SOSA GUTIERREZ
RECTOR DE LA UPSRJ


M.V.Z. JOSÉ ALBERTO DURÁN LLAMBARRI
SECRETARIO ADMINISTRATIVO UPSRJ

000002

Estado de Variación en la Hacienda Pública

Del 1 de Enero al 30 de Junio de 2021

(pesos)

Concepto	Hacienda Pública/Patrimonio Contribuido	Hacienda Pública/Patrimonio Generado de Ejercicios Anteriores	Hacienda Pública/Patrimonio Generado del Ejercicio	Exceso o Insuficiencia en la Actualización de la Hacienda Pública / Patrimonio	TOTAL
HACIENDA PÚBLICA/PATRIMONIO CONTRIBUIDO NETO DE 2020	80,273,267				80,273,267
Aportaciones	80,273,267				80,273,267
Donaciones de Capital	0				0
Actualización de la Hacienda Pública/Patrimonio	0				0
HACIENDA PÚBLICA /PATRIMONIO GENERADO NETO DE 2020		10,559,381	-4,110,387		6,448,994
Resultados del Ejercicio (Ahorro/Desahorro)					
Resultados de Ejercicios Anteriores			-4,110,387		-4,110,387
Revalúos		10,559,381			10,559,381
Reservas		0		0	0
Rectificaciones de Resultados de Ejercicios Anteriores		0			0
EXCESO O INSUFICIENCIA EN LA ACTUALIZACIÓN DE LA HACIENDA PÚBLICA/ PATRIMONIO NETO DE 2020				0	0
Resultado por Posición Monetaria				0	0
Resultado por Tenencia de Activos no Monetarios				0	0
HACIENDA PÚBLICA / PATRIMONIO NETO FINAL DE 2020	80,273,267	10,559,381	-4,110,387	0	86,722,261
CAMBIOS EN LA HACIENDA PÚBLICA/PATRIMONIO CONTRIBUIDO NETO DE 2021	0				0
Aportaciones	0				0
Donaciones de Capital	0				0
Actualización de la Hacienda Pública/Patrimonio	0				0
VARIACIONES DE LA HACIENDA PÚBLICA / PATRIMONIO GENERADO NETO DE 2021		-4,410,425	6,743,286		2,332,861
Resultados del Ejercicio (Ahorro/Desahorro)					
Resultados de Ejercicios Anteriores			2,632,899		2,632,899
Revalúos		-4,410,425	4,110,387		-300,038
Reservas		0	0	0	0
Rectificaciones de Resultados de Ejercicios Anteriores		0	0		0
CAMBIOS EN EL EXCESO O INSUFICIENCIA EN LA ACTUALIZACIÓN DE LA HACIENDA PÚBLICA/ PATRIMONIO NETO DE 2021				0	0
Resultado por Posición Monetaria				0	0
Resultado por Tenencia de Activos no Monetarios				0	0
HACIENDA PÚBLICA / PATRIMONIO NETO FINAL DE 2021	80,273,267	6,148,956	2,632,899	0	89,055,122

Bajo protesta de decir verdad declaramos que los Estados Financieros y sus Notas son razonablemente correctos y responsabilidad del emisor



DR. ENRIQUE GERARDO SOSA GUTIERREZ

RECTOR DE LA UPSRJ



M.V.Z. JOSÉ ALBERTO DORANTES LAMBARRÍ

SECRETARIO ADMINISTRATIVO UPSRJ

000003

UNIVERSIDAD POLITÉCNICA DE SANTA ROSA JÁUREGUI, QUERETARO
Estado de Cambios en la Situación Financiera
Del 1 de Enero al 30 de Junio de 2021
(Pesos)

Concepto	Origen	Aplicación
ACTIVO	0	1,940,160
Activo Circulante	0	2,911,167
Efectivo y Equivalentes	0	2,812,916
Derechos a Recibir Efectivo o Equivalentes	0	98,251
Derechos a Recibir Bienes o Servicios	0	0
Inventarios	0	0
Almacenes	0	0
Estimación por Pérdida o Deterioro de Activos Circulantes	0	0
Otros Activos Circulantes	0	0
Activo No Circulante	971,007	0
Inversiones Financieras a Largo Plazo	0	0
Derechos a Recibir Efectivo o Equivalentes a Largo Plazo	0	0
Bienes Inmuebles, Infraestructura y Construcciones en Proceso	0	1,793,750
Bienes Muebles	240,165	0
Activos Intangibles	0	38,355
Depreciación, Deterioro y Amortización Acumulada de Bienes	2,562,947	0
Activos Diferidos	0	0
Estimación por Pérdida o Deterioro de Activos no Circulantes	0	0
Otros Activos no Circulantes	0	0
PASIVO	0	392,701
Pasivo Circulante	0	392,701
Cuentas por Pagar a Corto Plazo	0	392,701
Documentos por Pagar a Corto Plazo	0	0
Porción a Corto Plazo de la Deuda Pública a Largo Plazo	0	0
Títulos y Valores a Corto Plazo	0	0
Pasivos Diferidos a Corto Plazo	0	0
Fondos y Bienes de Terceros en Garantía y/o Administración a Corto Plazo	0	0
Provisiones a Corto Plazo	0	0
Otros Pasivos a Corto Plazo	0	0
Pasivo No Circulante	0	0
Cuentas por Pagar a Largo Plazo	0	0
Documentos por Pagar a Largo Plazo	0	0
Deuda Pública a Largo Plazo	0	0
Pasivos Diferidos a Largo Plazo	0	0
Fondos y Bienes de Terceros en Garantía y/o en Administración a Largo Plazo	0	0
Provisiones a Largo Plazo	0	0
HACIENDA PÚBLICA/ PATRIMONIO	2,332,861	0
Hacienda Pública/Patrimonio Contribuido	0	0
Aportaciones	0	0
Donaciones de Capital	0	0
Actualización de la Hacienda Pública / Patrimonio	0	0
Hacienda Pública/Patrimonio Generado	2,332,861	0
Resultados del Ejercicio (Ahorro / Desahorro)	6,743,286	0
Resultados de Ejercicios Anteriores	0	4,410,425
Revalúos	0	0
Reservas	0	0
Rectificaciones de Resultados de Ejercicios Anteriores	0	0
Exceso o Insuficiencia en la Actualización de la Hacienda Pública/Patrimonio	0	0
Resultado por Posición Monetaria	0	0
Resultado por Tenencia de Activos no Monetarios	0	0

Bajo protesta de decir verdad declaramos que los Estados Financieros y sus Notas son razonablemente correctos y responsabilidad del emisor


DR. ENRIQUE GERARDO SOSA GUTIERREZ
RECTOR DE LA UPSRJ


M.V.Z. JOSÉ ALBERTO DORANTES LAMBARRÍ
SECRETARIO ADMINISTRATIVO UPSRJ


000004

UNIVERSIDAD POLITÉCNICA DE SANTA ROSA JÁUREGUI, QUERETARO
Estado de Flujos de Efectivo
Del 1 de Enero al 30 de Junio de 2021 y 2020
(Pesos)

REFERENCIA 5

Concepto	2021	2020
Flujos de Efectivo de las Actividades de Operación		
Origen	29,909,430	61,339,662
Impuestos	0	0
Cuotas y Aportaciones de Seguridad Social	0	0
Contribuciones de mejoras	0	0
Derechos	0	0
Productos	373	372
Aprovechamientos	0	0
Ingresos por Venta de Bienes y Prestación de Servicios	8,272,054	20,809,437
Participaciones, Aportaciones, Convenios, Incentivos Derivados de la Colaboración Fiscal y Fondos Distintos de Aportaciones	0	0
Transferencias, Asignaciones, Subsidios y Subvenciones, y Pensiones y Jubilaciones	21,637,004	40,172,567
Otros Orígenes de Operación	0	357,286
Aplicación	25,228,400	58,420,618
Servicios Personales	11,788,933	29,085,993
Materiales y Suministros	512,014	3,525,535
Servicios Generales	11,800,753	23,618,443
Transferencias Internas y Asignaciones al Sector Público	0	0
Transferencias al resto del Sector Público	0	0
Subsidios y Subvenciones	0	0
Ayudas Sociales	552,925	2,190,647
Pensiones y Jubilaciones	0	0
Transferencias a Fideicomisos, Mandatos y Contratos Análogos	0	0
Transferencias a la Seguridad Social	0	0
Donativos	0	0
Transferencias al Exterior	0	0
Participaciones	0	0
Aportaciones	0	0
Convenios	0	0
Otras Aplicaciones de Operación	573,775	0
Flujos Netos de Efectivo por Actividades de Operación	4,681,030	2,919,044
Flujos de Efectivo de las Actividades de Inversión		
Origen	0	0
Bienes Inmuebles, Infraestructura y Construcciones en Proceso	0	0
Bienes Muebles	0	0
Otros Orígenes de Inversión	0	0
Aplicación	1,868,114	5,004,126
Bienes Inmuebles, Infraestructura y Construcciones en Proceso	1,793,750	2,145,155
Bienes Muebles	36,008	2,624,514
Otras Aplicaciones de Inversión	38,355	234,458
Flujos Netos de Efectivo por Actividades de Inversión	-1,868,114	-5,004,126
Flujo de Efectivo de las Actividades de Financiamiento		
Origen	0	0
Endeudamiento Neto	0	0
Interno	0	0
Externo	0	0
Otros Orígenes de Financiamiento	0	0
Aplicación	0	0
Servicios de la Deuda	0	0
Interno	0	0
Externo	0	0
Otras Aplicaciones de Financiamiento	0	0
Flujos netos de Efectivo por Actividades de Financiamiento	0	0
Incremento/Disminución Neta en el Efectivo y Equivalentes al Efectivo	2,812,916	-2,085,083
Efectivo y Equivalentes al Efectivo al inicio del Ejercicio	3,860,968	5,946,051
Efectivo y Equivalentes al Efectivo al final del Ejercicio	6,673,884	3,860,968

Bajo protesta de decir verdad declaramos que los Estados Financieros y sus Notas son razonablemente correctos y responsabilidad del emisor


DR. ENRIQUE GERARDO SOSA GUTIERREZ
RECTOR DE LA UPSRJ



M.V.Z. JOSÉ ALBERTO DORANTES LAMBARRÍ
SECRETARIO ADMINISTRATIVO UPSRJ

000005

UNIVERSIDAD POLITÉCNICA DE SANTA ROSA JÁUREGUI, QUERETARO
Estado Analítico del Activo
Del 1 de Enero al 30 de Junio de 2021
(Pesos)

Concepto	Saldo Inicial 1	Cargos del Periodo 2	Abonos del Periodo 3	Saldo Final 4=(1+2-3)	Variación del Periodo (4-1)
ACTIVO					
Activo Circulante	4,050,853	77,145,012	74,233,846	6,962,020	2,911,167
Efectivo y Equivalentes	3,860,968	46,772,193	43,959,277	6,673,884	2,812,916
Derechos a Recibir Efectivo o Equivalentes	189,885	30,320,319	30,222,068	288,135	98,251
Derechos a Recibir Bienes o Servicios	0	52,500	52,500	0	0
Inventarios	0	0	0	0	0
Almacenes	0	0	0	0	0
Estimación por Pérdida o Deterioro de Activos Circulantes	0	0	0	0	0
Otros Activos Circulantes	0	0	0	0	0
Activo No Circulante	83,655,910	3,978,843	4,949,850	82,684,903	-971,007
Inversiones Financieras a Largo Plazo	0	0	0	0	0
Derechos a Recibir Efectivo o Equivalentes a Largo Plazo	0	0	0	0	0
Bienes Inmuebles, Infraestructura y Construcciones en Proceso	90,983,837	3,587,500	1,793,750	92,777,587	1,793,750
Bienes Muebles	29,869,907	48,007	288,172	29,629,742	-240,165
Activos Intangibles	1,556,100	38,355	0	1,594,455	38,355
Depreciación, Deterioro y Amortización Acumulada de Bienes	-38,753,933	304,981	2,867,928	-41,316,881	-2,562,947
Activos Diferidos	0	0	0	0	0
Estimación por Pérdida o Deterioro de Activos no Circulantes	0	0	0	0	0
Otros Activos no Circulantes	0	0	0	0	0
TOTAL DEL ACTIVO	87,706,763	81,123,856	79,183,696	89,646,923	1,940,160

Bajo protesta de decir verdad declaramos que los Estados Financieros y sus Notas son razonablemente correctos y responsabilidad del emisor


DR. ENRIQUE GERARDO SOSA GUTIERREZ
RECTOR DE LA UPSRJ


M.V.Z. JOSÉ ALBERTO DORANTES LAMBARRÍ
SECRETARIO ADMINISTRATIVO UPSRJ

900000

UNIVERSIDAD POLITÉCNICA DE SANTA ROSA JÁUREGUI, QUERETARO
 Estado Analítico de la Deuda y Otros Pasivos
 Del 1 de Enero al 30 de Junio de 2021
 (Pesos)

Denominación de las Deudas	Moneda de Contratación	Institución o País Acreedor	Saldo Inicial del Periodo	Saldo Final del Periodo
DEUDA PÚBLICA				
Corto Plazo				
Deuda Interna			0	0
Instituciones de Crédito	Peso	México	0	0
Títulos y Valores	Peso	México	0	0
Arrendamientos Financieros	Peso	México	0	0
Deuda Externa			0	0
Organismos Financieros Internacionales	Peso	México	0	0
Deuda Bilateral	Peso	México	0	0
Títulos y Valores	Peso	México	0	0
Arrendamientos Financieros	Peso	México	0	0
Subtotal a Corto Plazo			0	0
Largo Plazo				
Deuda Interna			0	0
Instituciones de Crédito	Peso	México	0	0
Títulos y Valores	Peso	México	0	0
Arrendamientos Financieros	Peso	México	0	0
Deuda Externa			0	0
Organismos Financieros Internacionales	Peso	México	0	0
Deuda Bilateral	Peso	México	0	0
Títulos y Valores	Peso	México	0	0
Arrendamientos Financieros	Peso	México	0	0
Subtotal a Largo Plazo			0	0
Otros Pasivos	Peso	México	984,502	591,801
Total Deuda y Otros Pasivos			984,502	591,801

Bajo protesta de decir verdad declaramos que los Estados Financieros y sus Notas son razonablemente correctos y responsabilidad del emisor



DR. ENRIQUE GERARDO SOSA GUTIERREZ
 RECTOR DE LA UPSRJ



M.V.Z. JOSÉ ALBERTO DORANTES LAMBARRÍ
 SECRETARIO ADMINISTRATIVO UPSRJ

000007

UNIVERSIDAD POLITÉCNICA DE SANTA ROSA JÁUREGUI, QUERETARO
Informe de Pasivos Contingentes
Del 1 de Enero al 30 de junio 2021
(Pesos)

"En cumplimiento a lo dispuesto en los artículos 46, fracción I, inciso d, y 52 de la Ley General de Contabilidad Gubernamental, y de conformidad con lo establecido en el capítulo VII, numeral III, inciso g) del Manual de Contabilidad Gubernamental emitido por el CONAC, el ente público informa lo siguiente:"

Cuenta	Concepto	Importe
TOTAL		

Se realizó un estudio actuarial del año 2020, de las pensiones de los trabajadores y se determinó el valor presente de la estimación de gastos tanto de los beneficiarios actuales como futuros, por los siguientes importes:

PASIVO
 Prima de Antigüedad \$ 1'144,598
 Indemnización Legal \$ 660,647

A la fecha no se ha realizado ningún registro contable.

Bajo protesta de decir verdad declaramos que los Estados Financieros y sus Notas son razonablemente correctos y responsabilidad del emisor

000008



DR. ENRIQUE GERARDO SOSA GUTIÉRREZ
 RECTOR UPSRJ



M.V.Z. JOSÉ ALBERTO DORANTES LAMBARRI
 SECRETARIO ADMINISTRATIVO UPSRJ

UNIVERSIDAD POLITECNICA DE SANTA ROSA JAUREGUI
NOTAS A LOS ESTADOS FINANCIEROS

REFERENCIA 9

30 DE JUNIO DE 2021

Con el propósito de dar cumplimiento a los artículos 46 y 49 de la Ley General de Contabilidad Gubernamental, los entes públicos deberán acompañar notas a los estados financieros cuyos rubros así lo requieran teniendo presente los postulados de revelación suficiente e importancia relativa con la finalidad, que la información sea de mayor utilidad para los usuarios.

A continuación se presentan los tres tipos de notas que acompañan a los estados, a saber:

- a) Notas de desglose;
- b) Notas de memoria (cuentas de orden), y
- c) Notas de gestión administrativa.

a) NOTAS DE DESGLOSE

I) NOTAS AL ESTADO DE SITUACIÓN FINANCIERA

Activo

- **Efectivo y Equivalentes**

1. Se informará acerca de los fondos con afectación específica, el tipo y monto de los mismos; de las inversiones financieras se revelará su tipo y monto, su clasificación en corto y largo plazo separando aquellas que su vencimiento sea menor a 3 meses.

A continuación se relacionan las cuentas que integran el rubro de efectivo y equivalentes:

Concepto	2021	2020
EFFECTIVO	\$ 10,000.00	\$ 10,000.00
BANCOS/TESORERÍA	\$ 6,606,701.92	\$ 6,110,237.21
INVERSIONES TEMPORALES (HASTA 3 MESES)	\$.00	\$.00
FONDOS CON AFECTACIÓN ESPECÍFICA	\$.00	\$.00
DEPÓSITOS EN GARANTÍA	\$ 57,182.40	\$.00
Suma	\$ 6,673,884.32	\$ 6,120,237.21

Bancos/Tesorería

Representa el monto de efectivo disponible propiedad de **ENTE/INSTITUTO**, en instituciones bancarias, su importe se integra por:

600000




UNIVERSIDAD POLITECNICA DE SANTA ROSA JAUREGUI
NOTAS A LOS ESTADOS FINANCIEROS

REFERENCIA 9

Banco	Importe
BANCO SANTANDER	5,525,349.79
BANCO DEL BAJIO	\$ 1,081,352.13
	\$.00
Suma	\$ 6,606,701.92

Inversiones Temporales

Representa el monto de efectivo invertido por *ENTE/INSTITUTO*, la cual se efectúa a plazos que van de inversión a la vista hasta 90 días, su importe se integra por:

Banco	Importe
	\$.00
	\$.00
	\$.00
	\$.00
	\$.00
Suma	\$ -

Fondos con Afectación Específica

Representan el monto de los fondos con afectación específica que deben financiar determinados gastos o actividades.

1112-1-501

CUENTA	Importe
Suma	\$ -

Depósitos de Fondos de Terceros en Garantía y/o Administración:

CUENTA	Importe
DEPÓSITOS EN GARANTÍA	57182.40
Suma	57182.40

000010

UNIVERSIDAD POLITECNICA DE SANTA ROSA JAUREGUI
NOTAS A LOS ESTADOS FINANCIEROS

REFERENCIA 9

2. Por tipo de contribución se informará el monto que se encuentre pendiente de cobro y por recuperar de hasta cinco ejercicios anteriores, asimismo se deberán considerar los montos sujetos a algún tipo de juicio con una antigüedad mayor a la señalada y la factibilidad de cobro.

Concepto	2021	2020
CUENTAS POR COBRAR A CORTO PLAZO	\$ 255,487.65	\$ 225,094.83
DEUDORES DIVERSOS POR COBRAR A CORTO PLAZO	\$ 32,647.60	\$ 71,536.22
INGRESOS POR RECUPERAR A CORTO PLAZO	\$.00	\$.00
DEUDORES POR ANTICIPOS DE LA TESORERÍA A CORTO PLAZO	\$.00	\$.00
PRÉSTAMOS OTORGADOS A CORTO PLAZO	\$.00	\$.00
OTROS DERECHOS A RECIBIR EFECTIVO O EQUIVALENTES A CORTO PLAZO	\$.00	\$.00
Suma	\$ 288,135.25	\$ 296,631.05

Las Cuentas por Cobrar a Corto Plazo se integran por:

Concepto	Antigüedad de 0-90	Antigüedad de 91-180	Antigüedad de 181-365	Antigüedad d mayor 365	FACTIBLE DE COBRO
CUENTAS POR COBRAR SERVICIOS ESCOLARES	\$ 93,768.21	20897.24	2099.04	138723.16	SI
Ingresos por Venta de Bienes y Prestación de Servicios de Entidades Paraestatales y Fideicomisos No Empresariales y	\$.00				SI
TOTAL	\$ 93,768.21	\$ 20,897.24	\$ 2,099.04	\$ 138,723.16	

Corresponden a Adeudos de alumnos que no se encuentran inscritos actualmente, pero se cuenta con su documentación original para requerirles el pago de su adeudo.

Deudores Diversos por Cobrar a Corto Plazo

Representa el monto de los derechos de cobro a favor del ente público por gastos por comprobar, principalmente relacionados con viáticos.

Concepto	0-90	91-180	181-365	Mayor 365	FACTIBLE DE COBRO
DEUDORES DIVERSOS POR COBRAR A CORTO PLAZO	\$ 32,647.60				SI
TOTAL	\$ 32,647.60	\$ -	\$ -	\$ -	

000011

Otros Derechos a recibir Efectivo y Equivalentes a Corto Plazo

Representan los derechos de cobro originados en el desarrollo de las actividades del ente público, de los cuales se espera recibir una contraprestación representada en recursos, bienes o servicios; en un plazo menor o igual a doce meses, no incluidos en las cuentas anteriores,

3. *Se elaborará, de manera agrupada, los derechos a recibir efectivo y equivalentes, y bienes o servicios a recibir, (excepto cuentas por cobrar de contribuciones o fideicomisos que se encuentran dentro de inversiones financieras, participaciones y aportaciones de capital) en una desagregación por su vencimiento en días a 90, 180, menor o igual a 365 y mayor a 365. Adicionalmente, se informará de las características cualitativas relevantes que le afecten a estas cuentas.*
NADA QUE MANIFESTAR

• **Bienes Disponibles para su Transformación o Consumo (inventarios)**

4. *Se clasificarán como bienes disponibles para su transformación aquéllos que se encuentren dentro de la cuenta Inventarios. Esta nota aplica para aquellos entes públicos que realicen algún proceso de transformación y/o elaboración de bienes. En la nota se informará del sistema de costeo y método de valuación aplicados a los inventarios, así como la conveniencia de su aplicación dada la naturaleza de los mismos. Adicionalmente, se revelará el impacto en la información financiera por cambios en el método o sistema.*
NADA QUE MANIFESTAR

5. *De la cuenta Almacén se informará acerca del método de valuación, así como la conveniencia de su aplicación. Adicionalmente, se revelará el impacto en la información financiera por cambios en el método.*
NADA QUE MANIFESTAR

• **Inversiones Financieras**

6. *De la cuenta Inversiones financieras, que considera los fideicomisos, se informará de éstos los recursos asignados por tipo y monto, y características significativas que tengan o puedan tener alguna incidencia en las mismas.*
NADA QUE MANIFESTAR

7. *Se informará de las inversiones financieras, los saldos de las participaciones y aportaciones de capital.*
NADA QUE MANIFESTAR

• **Bienes Muebles, Inmuebles e Intangibles**

8. *Se informará de manera agrupada por cuenta, los rubros de Bienes Muebles e Inmuebles, el monto de la depreciación del ejercicio y la acumulada, el método de depreciación, tasas aplicadas y los criterios de aplicación de los mismos. Asimismo, se informará de las características significativas del estado en que se encuentren los activos.*

000012

UNIVERSIDAD POLITECNICA DE SANTA ROSA JAUREGUI
NOTAS A LOS ESTADOS FINANCIEROS

REFERENCIA 9

CUENTAS DE BIENES MUEBLES	MONTO DEPRECIACION DEL EJERCICIO	MONTO DEPRECIACION ACUMULADA	METODO DE DEPRECIACION	TASA APLICADA	CRITERIO DE APLICACIÓN
MOBILIARIO Y EQUIPO DE ADMINISTRACIÓN	\$ 367,023.48	\$ 9,213,128.84	LINEA RECTA	10% Y 33.3%	Acuerdo por el que se emiten las Reglas Especificas del Registro y valoración del patrimonio que emite la CONAC
MOBILIARIO Y EQUIPO EDUCACIONAL Y RECREA	\$ 96,696.84	\$ 2,726,085.26	LINEA RECTA	20% Y 33.3%	
EQUIPO E INSTRUMENTAL MÉDICO Y DE LABORA	\$ 309,443.95	\$ 6,262,089.75	LINEA RECTA	20%	
VEHÍCULOS Y EQUIPO DE TRANSPORTE	\$ 177,424.02	\$ 1,319,669.59	LINEA RECTA	20%	
EQUIPO DE DEFENSA Y SEGURIDAD	\$.00	\$.00	LINEA RECTA		
MAQUINARIA, OTROS EQUIPOS Y HERRAMIENTA	\$ 292,674.54	\$ 1,458,522.08	LINEA RECTA	10%	
	1,243,262.83	20,979,495.52			

CUENTAS DE BIENES INMUEBLES	MONTO DEPRECIACION DEL EJERCICIO	MONTO DEPRECIACION ACUMULADA	METODO DE DEPRECIACION	TASA APLICADA	CRITERIO DE APLICACIÓN
EDIFICIOS NO HABITACIONALES	\$ 1,424,155.80	\$ 18,653,715.07	LINEA RECTA	3.33%	Acuerdo por el que se emiten las Reglas Especificas del Registro y
OTROS BIENES INMUEBLES	\$ 29,845.20	\$ 208,916.38	LINEA RECTA	5%	
	1,454,001.00	18,862,631.45			

CUENTAS DE BIENES INTANGIBLES	MONTO AMORTIZACION DEL EJERCICIO	MONTO AMORTIZACION ACUMULADA	METODO DE AMORTIZACION	TASA APLICADA	CRITERIO DE APLICACIÓN
LICENCIAS	\$ 130,814.10	\$ 1,474,753.56	LINEA RECTA	100.00%	Acuerdo por el que se emiten las Reglas Especificas del Registro y valoración del patrimonio
	130,814.10	1,474,753.56			

OTRAS CUENTAS	DEL EJERCICIO
DISMINUCION DE BIENES POR PERDIDA, OBSOLE	\$ 23,041.56
	23,041.56

2,851,119.49	41,316,880.53
--------------	---------------

CONDICIONES DE LOS ACTIVOS

CUENTAS	BIENES	REGULARES	MAJAS
---------	--------	-----------	-------

000013

UNIVERSIDAD POLITECNICA DE SANTA ROSA JAUREGUI
NOTAS A LOS ESTADOS FINANCIEROS

REFERENCIA 9

CUENTAS	BUENAS	REGULARES	MALAS
BIENES MUEBLES	99%	1%	0%
BIENES INMUEBLES	100%	0%	0%

9. Se informará de manera agrupada por cuenta, los rubros de activos intangibles y diferidos, su monto y naturaleza, amortización del ejercicio, amortización acumulada, tasa y método aplicados.

Bienes Inmuebles, Infraestructura y Construcciones en Proceso

Se integra de la siguiente manera:

Concepto	2021	2020
TERRENOS	\$.00	\$.00
EDIFICIOS NO HABITACIONALES	\$ 91,583,779.23	\$ 87,644,874.70
OTROS BIENES INMUEBLES	\$ 1,193,807.52	\$ 1,193,807.52
Subtotal BIENES INMUEBLES, INFRAESTRUCTURA Y CONSTRUCCIONES EN PROCESO	\$ 92,777,586.75	\$ 88,838,682.22

Bienes Muebles, Intangibles y Depreciaciones

Se integra de la siguiente manera:

Concepto	2021	2020
MOBILIARIO Y EQUIPO DE ADMINISTRACIÓN	\$ 11,128,263.01	\$ 10,734,982.95
MOBILIARIO Y EQUIPO EDUCACIONAL Y RECREATIVO	\$ 2,364,554.50	\$ 2,617,698.18
EQUIPO E INSTRUMENTAL MÉDICO Y DE LABORATORIO	\$ 7,866,012.15	\$ 7,987,767.93
VEHÍCULOS Y EQUIPO DE TRANSPORTE	\$ 2,397,584.01	\$ 1,815,843.01
MAQUINARIA, OTROS EQUIPOS Y HERRAMIENTAS	\$ 5,873,328.34	\$ 5,065,138.88
Subtotal BIENES MUEBLES	\$ 29,629,742.01	\$ 28,221,430.95
SOFTWARE	\$.00	\$.00
LICENCIAS	\$ 1,594,455.24	\$ 1,321,641.78
Subtotal ACTIVOS INTANGIBLES	\$ 1,594,455.24	\$ 1,321,641.78
DEPRECIACIÓN ACUMULADA DE BIENES MUEBLES	\$ 20,979,495.52	\$ 18,542,585.20
DEPRECIACIÓN, DETERIORO Y AMORTIZACIÓN ACUMULADA DE BIENES	\$ 20,979,495.52	\$ 18,542,585.20
ACTIVOS INTANGIBLES	\$ 1,474,753.56	\$ 1,249,695.73

000014

UNIVERSIDAD POLITECNICA DE SANTA ROSA JAUREGUI
NOTAS A LOS ESTADOS FINANCIEROS

REFERENCIA 9

Subtotal ACTIVOS INTANGIBLES	\$	1,474,753.56	\$	1,249,695.73
-------------------------------------	-----------	---------------------	-----------	---------------------

Activo Diferido

Se integran de la siguiente manera:

Concepto	2021	2020
	\$.00	\$.00

- **Estimaciones y Deterioros**

10. Se informarán los criterios utilizados para la determinación de las estimaciones; por ejemplo: estimación de cuentas incobrables, estimación de inventarios, deterioro de activos biológicos y cualquier otra que aplique.

NADA QUE MANIFESTAR

- **Otros Activos**

11. De las cuentas de otros activos se informará por tipo circulante o no circulante, los montos totales asociados y sus características cualitativas significativas que les impacten financieramente.

NADA QUE MANIFESTAR

Pasivo

1. Se elaborará una relación de las cuentas y documentos por pagar en una desagregación por su vencimiento en días a 90, 180, menor o igual a 365 y mayor a 365. Asimismo, se informará sobre la factibilidad del pago de dichos pasivos.

CONCEPTO	0-90	91-180	181 EN ADELANTE	FACTIBLE DE PAGO
PASIVO CIRCULANTE	\$ 591,801.04			SI
PROVEEDORES POR PAGAR A CORTO	\$ 56,769.48			SI
RETENCIONES Y CONTRIBUCIONES PC	\$ 535,031.56			SI
PASIVO NO CIRCULANTE				
PASIVO NO CIRCULANTE	\$.00			SI
Suma de Pasivo	\$ 591,801.04	\$ -	\$ -	

NOTA: LOS PROVEEDORES POR PAGAR A CORTO PLAZO INCLUYEN ADEUDOS DE 2020, COMO SE INTEGRA A CONTINUACION:

000015




UNIVERSIDAD POLITECNICA DE SANTA ROSA JAUREGUI
NOTAS A LOS ESTADOS FINANCIEROS

REFERENCIA 9

ADEUDOS 2020	\$	18,496.20
ADEUDOS 2021	\$	38,273.28
	\$	56,769.48

2. Se informará de manera agrupada los recursos localizados en Fondos de Bienes de Terceros en Administración y/o en Garantía a corto y largo plazo, así como la naturaleza de dichos recursos y sus características cualitativas significativas que les afecten o pudieran afectarles financieramente.

NADA QUE MANIFESTAR

3. Se informará de las cuentas de los pasivos diferidos y otros, su tipo, monto y naturaleza, así como las características significativas que les impacten o pudieran impactarles financieramente.

Este género se compone de dos grupos, el Pasivo Circulante y el Pasivo No Circulante, en éstos inciden pasivos derivados de operaciones por servicios personales, cuentas por pagar por operaciones presupuestarias devengadas y contabilizadas al cierre de este periodo, pasivos por obligaciones laborales, a continuación se presenta la integración del pasivo:

Concepto	2021	2020
PASIVO CIRCULANTE	591,801.04	\$ 466,548.28
PASIVO NO CIRCULANTE	0.00	\$.00
Suma de Pasivo	\$ 591,801.04	\$ 466,548.28

• **Pasivo Circulante**

Destacan entre las principales partidas del Pasivo Circulante las siguientes:

Concepto	0-90	Más de 91 días
SERVICIOS PERSONALES POR PAGAR A CORTO PLAZO	\$.00	0.00
RETENCIONES Y CONTRIBUCIONES POR PAGAR A CORTO PLAZO	535,031.56	0.00
INGRESOS POR CLASIFICAR	\$.00	0.00
PROVEEDORES POR PAGAR A CORTO PLAZO	56,769.48	0.00
OTRAS CUENTAS POR PAGAR A CORTO PLAZO	\$.00	0.00
Suma PASIVO CIRCULANTE	\$ 591,801.04	\$ -

• **Pasivo No Circulante**

000016

UNIVERSIDAD POLITECNICA DE SANTA ROSA JAUREGUI
NOTAS A LOS ESTADOS FINANCIEROS

REFERENCIA 9

Destacan entre las principales partidas del Pasivo No Circulante las siguientes:

Concepto	2021
PROVISIÓN PARA CONTINGENCIAS A LARGO PLAZO	\$.00
Suma de Pasivos a Largo Plazo	\$ -

II) NOTAS AL ESTADO DE ACTIVIDADES

Ingresos de Gestión

1. De los rubros de impuestos, cuotas y aportaciones de seguridad social, contribuciones de mejoras, derechos, productos, aprovechamientos, y de ingresos por venta de bienes y prestación de servicios, los cuales están armonizados con los rubros del Clasificador por Rubros de Ingresos, se informarán los montos totales y cualquier característica significativa.

Participaciones, Aportaciones, Convenios, Incentivos Derivados de la Colaboración Fiscal, Fondos Distintos de Aportaciones, Transferencias, Asignaciones, Subsidios y Subvenciones, y Pensiones y Jubilaciones

INGRESOS DE GESTION:

INGRESOS POR VENTA DE BIENES Y PRESTACIÓN DE SERVICIOS DE ENT	\$ 8,338,141.59
OTROS INGRESOS Y BENEFICIOS VARIOS	\$ 189,400.00
CONVENIOS	\$.00
TRANSFERENCIAS Y ASIGNACIONES	\$ 21,637,003.50
<i>TOTAL</i>	30,164,545.09

2. De los rubros de participaciones, aportaciones, convenios, incentivos derivados de la colaboración fiscal, fondos distintos de aportaciones, transferencias, asignaciones, subsidios y subvenciones, y pensiones y jubilaciones, los cuales están armonizados con los rubros del Clasificador por rubros de Ingresos, se informarán los montos totales y cualquier característica significativa.

Concepto	Importe
FONDO DE APORTACIONES PARA EL FORTALECIMIENTO DE LOS MUNICIPIOS Y DE LAS DEMAR	\$.00
FONDO DE APORTACIONES PARA LA INFRAESTRUCTURA SOCIAL MUNICIPAL	\$.00
Subtotal Aportaciones	\$ -
	\$.00

000017

UNIVERSIDAD POLITECNICA DE SANTA ROSA JAUREGUI
NOTAS A LOS ESTADOS FINANCIEROS

REFERENCIA 9

	\$.00
	\$.00
Subtotal Capacitación y Consultoría	\$ -
	\$.00
Subtotal Venta de Publicaciones	\$ -
	\$.00
Subtotal Otros	\$ -
PRODUCTOS	\$ 372.64
Subtotal Productos Financieros	\$ 372.64
Suma	\$ 372.64

Otros Ingresos y Beneficios

3. De los rubros de Ingresos Financieros, Incremento por Variación de Inventarios, Disminución del Exceso de Estimaciones por Pérdida o Deterioro u Obsolescencia, Disminución del Exceso de Provisiones, y de Otros Ingresos y Beneficios Varios, se informarán los montos totales y cualquier característica significativa.

Gastos y Otras Pérdidas:

1. Explicar aquellas cuentas de gastos de funcionamiento, transferencias, subsidios y otras ayudas, participaciones y aportaciones, otros gastos y pérdidas extraordinarias, así como los ingresos y gastos extraordinarios, que en lo individual representen el 10% o más del total de los gastos.

Concepto	Importe
GASTOS DE FUNCIONAMIENTO	\$ 24,127,974.12
TRANSFERENCIAS, ASIGNACIONES, SUBSIDIOS Y OTRAS AYUDAS	\$ 552,925.07
PARTICIPACIONES Y APORTACIONES	\$.00
INTERESES, COMISIONES Y OTROS GASTOS DE LA DEUDA PÚBLICA	\$.00
OTROS GASTOS Y PÉRDIDAS EXTRAORDINARIAS	\$ 2,851,119.49
Suma de GASTOS Y OTRAS PÉRDIDAS	\$ 27,532,018.68

A su vez se presentan aquellos rubros que en forma individual representan el 8.0% o más del total de los gastos:

Descripción	Importe	%	Concepto
REMUNERACIONES AL PERSONAL DE CARÁCTER PERMANENTE	\$ 7,903,509.28	29%	Son los sueldos al personal permanente

000018

UNIVERSIDAD POLITECNICA DE SANTA ROSA JAUREGUI
NOTAS A LOS ESTADOS FINANCIEROS

REFERENCIA 9

SERVICIOS PROFESIONALES, CIENTÍFICOS Y TÉCNICOS Y OTROS SERVICIOS	\$ 9,202,010.40	33%	Honorarios, servicio de vigilancia, capacitación, entre otros
---	-----------------	-----	---

III) NOTAS AL ESTADO DE VARIACIÓN EN LA HACIENDA PÚBLICA

1. Se informará de manera agrupada, acerca de las modificaciones al patrimonio contribuido por tipo, naturaleza y monto.

APORTACIONES	IMPORTE	CARACTERISTICA
BIENES INMUEBLES E INFRAESTRUCTURA		
BIENES MUEBLES		
Bienes Intangibles		
TOTAL	-	

2. Se informará de manera agrupada, acerca del monto y procedencia de los recursos que modifican al patrimonio generado.

CUENTA	MONTO	NAUTRALEZA
RESULTADO DEL EJERCICIO	2632899.05	RESULTADO DEL EJERCICIO
RESULTADO DEL EJERCICIOS ANTERIORES (SALDO INICIAL)	- 4,110,387.38	
MOVIMIENTOS AFECTAN EJERCICIOS ANTERIORES	300,038.00	REINTEGROS DE RECURSOS FEDEREALES
RESULTADO DEL EJERCICIOS ANTERIORES (SALDO FINAL)	- 4,410,425.38	

Reintegro PRODEP	abr-21	300,000.00
Reintegro PRODEP	abr-21	38.00
		<u>300,038.00</u>

IV) NOTAS AL ESTADO DE FLUJOS DE EFECTIVO

Efectivo y equivalentes

1. El análisis de los saldos inicial y final que figuran en la última parte del Estado de Flujo de Efectivo en la cuenta de efectivo y equivalentes es como sigue:

Concepto	2021	2020
----------	------	------

000019

UNIVERSIDAD POLITECNICA DE SANTA ROSA JAUREGUI
NOTAS A LOS ESTADOS FINANCIEROS

REFERENCIA 9

EFFECTIVO	10,000.00	10,000.00
BANCOS/TESORERÍA	6,606,701.92	6,110,237.21
BANCOS/DEPENDENCIAS Y OTROS	\$.00	\$.00
INVERSIONES TEMPORALES (HASTA 3 ME	0.00	0.00
FONDOS CON AFECTACIÓN ESPECÍFICA	0.00	0.00
DEPÓSITOS DE FONDOS DE TERCEROS E	57,182.40	0.00
Total de EFECTIVO Y EQUIVALENTES	\$ 6,673,884.32	\$ 6,120,237.21

2. *Detallar las adquisiciones de bienes muebles e inmuebles con su monto global y, en su caso, el porcentaje de estas adquisiciones que fueron realizadas mediante subsidios de capital del sector central. Adicionalmente, revelar el importe de los pagos que durante el periodo se hicieron por la compra de los elementos citados.*

AQUISICIONES	MONTO	PORCENTAJE DE ADQUISICION CON SUBSIDIOS DEL SECTOR CENTRAL	IMPORTE PAGADO
BIENES INMUEBLES	1,793,750.00	100%	100%
BIENES MUEBLES	36,008.26	100%	100%
BIENES INTANGIBLES	38,355.40	100%	100%

3. *Conciliación de los Flujos de Efectivo Netos de las Actividades de Operación y la cuenta de Ahorro/Desahorro antes de Rubros Extraordinarios.*

	jun-21	dic-20
Ahorro/Desahorro antes de rubros Extraordinarios	2,632,899.05	-4,110,387.38
Estimaciones, depreciaciones, deterioros, obsolescencia y amortizaciones	2,851,119.49	-6,838,126.85
Ahorro/desahorro antes de rubros extraordinarios	-218,220.44	2,727,739.47
Movimientos de partidas (o rubros) que no afectan al efectivo.	398,288.57	-654,458.46
Incremento bienes inmuebles (activo no circulante)		
Depreciación de Gastos		
Incremento o decremento de Pasivos Circulantes	404,700.15	845,762.74
Bienes muebles adquiridos por aportaciones		
Registro de depreciación acumulada por bienes dados de baja		
Incremento en las provisiones		
Incremento en las Inversiones producidas por revaluaciones		
Hacienda Pública / Patrimonio Aportaciones		
Pérdidas extraordinarias		
Otros Ingresos Beneficios		
Flujos de Efectivo Netos de las Actividades de Operación	4,681,029.82	2,919,043.75

Las cuentas que aparecen en el cuadro anterior no son exhaustivas y tienen como finalidad ejemplificar el formato que se sugiere para elaborar la nota.

000020

V) CONCILIACIÓN ENTRE LOS INGRESOS PRESUPUESTARIOS Y CONTABLES, ASÍ COMO ENTRE LOS EGRESOS PRESUPUESTARIOS Y LOS GASTOS CONTABLES

La conciliación se presentará atendiendo a lo dispuesto por el Acuerdo por el que se emite el formato de conciliación entre los ingresos presupuestarios y contables, así como entre los egresos presupuestarios y los gastos contables.

1.-TOTAL DE INGRESOS PRESUPUESTARIOS	\$4,654,455.53
2. MÁS INGRESOS CONTABLES NO PRESUPUESTARIOS	\$0.00
2.1 INGRESOS FINANCIEROS	\$0.00
2.2 INCREMENTO POR VARIACIÓN DE INVENTARIOS	\$0.00
2.3 DISMINUCIÓN DEL EXCESO DE ESTIMACIONES POR PÉRDIDA O DETERIORO U OBSOLESCENCIA	\$0.00
2.4 DISMINUCIÓN DEL EXCESO DE PROVISIONES	\$0.00
2.5 OTROS INGRESOS Y BENEFICIOS VARIOS	\$0.00
2.6 OTROS INGRESOS CONTABLES NO PRESUPUESTARIOS	\$0.00
3. MENOS INGRESOS PRESUPUESTARIOS NO CONTABLES	\$0.00
3.1 APROVECHAMIENTOS PATRIMONIALES	\$0.00
3.2 INGRESOS DERIVADOS DE FINANCIAMIENTOS	\$0.00
3.3 OTROS INGRESOS PRESUPUESTARIOS NO CONTABLES	\$0.00
4. TOTAL DE INGRESOS CONTABLES	\$4,654,455.53
1.-TOTAL DE EGRESOS PRESUPUESTARIOS	\$4,473,008.67
2. MENOS EGRESOS PRESUPUESTARIOS NO CONTABLES	\$20,699.00
2.1 MATERIAS PRIMAS Y MATERIALES DE PRODUCCIÓN Y COMERCIALIZACIÓN	\$0.00
2.2 MATERIALES Y SUMINISTROS	\$0.00
2.3 MOBILIARIO Y EQUIPO DE ADMINISTRACIÓN	\$20,699.00
2.4 MOBILIARIO Y EQUIPO EDUCACIONAL Y RECREATIVO	\$0.00
2.5 EQUIPO E INSTRUMENTAL MÉDICO Y DE LABORATORIO	\$0.00
2.6 VEHÍCULOS Y EQUIPO DE TRANSPORTE	\$0.00
2.7 EQUIPO DE DEFENSA Y SEGURIDAD	\$0.00
2.8 MAQUINARIA, OTROS EQUIPOS Y HERRAMIENTAS	\$0.00
2.9 ACTIVOS BIOLÓGICOS	\$0.00
2.10 BIENES INMUEBLES	\$0.00

000021

2.11	ACTIVOS INTANGIBLES	\$0.00
2.12	OBRA PÚBLICA EN BIENES DE DOMINIO PÚBLICO	\$0.00
2.13	OBRA PÚBLICA EN BIENES PROPIOS	\$0.00
2.14	ACCIONES Y PARTICIPACIONES DE CAPITAL	\$0.00
2.15	COMPRA DE TÍTULOS Y VALORES	\$0.00
2.16	CONCESIÓN DE PRÉSTAMOS	\$0.00
2.17	INVERSIONES EN FIDEICOMISOS, MANDATOS Y OTROS ANÁLOGOS	\$0.00
2.18	PROVISIONES PARA CONTINGENCIAS Y OTRAS EROGACIONES ESPECIALES	\$0.00
2.19	AMORTIZACIÓN DE LA DEUDA PÚBLICA	\$0.00
2.20	ADEUDOS DE EJERCICIOS FISCALES ANTERIORES (ADEFAS)	\$0.00
2.21	OTROS EGRESOS PRESUPUESTARIOS NO CONTABLES	\$0.00
3. MÁS GASTOS CONTABLES NO PRESUPUESTARIOS		\$395,718.19
3.1	ESTIMACIONES, DEPRECIACIONES, DETERIOROS, OBSOLESCENCIA Y AMORTIZACIONES	\$395,718.19
3.2	PROVISIONES	\$0.00
3.3	DISMINUCIÓN DE INVENTARIOS	\$0.00
3.4	AUMENTO POR INSUFICIENCIA DE ESTIMACIONES POR PÉRDIDA O DETERIORO U OBSOLESCENCIA	\$0.00
3.5	AUMENTO POR INSUFICIENCIA DE PROVISIONES	\$0.00
3.6	OTROS GASTOS	\$0.00
3.7	OTROS GASTOS CONTABLES NO PRESUPUESTARIOS	\$0.00
4. TOTAL DE GASTOS CONTABLES		\$4,848,027.86

b) NOTAS DE MEMORIA (CUENTAS DE ORDEN)

Las cuentas de orden se utilizan para registrar movimientos de valores que no afecten o modifiquen el balance del ente contable, sin embargo, su incorporación en libros es necesaria con fines de recordatorio contable, de control y en general sobre los aspectos administrativos, o bien, para consignar sus derechos o responsabilidades contingentes que puedan, o no, presentarse en el futuro.

Las cuentas que se manejan para efectos de estas Notas son las siguientes:

Cuentas de Orden Contables y Presupuestarias:

Contables:

000022




UNIVERSIDAD POLITECNICA DE SANTA ROSA JAUREGUI
NOTAS A LOS ESTADOS FINANCIEROS

REFERENCIA 9

Valores
NADA QUE MANIFESTAR

Emisión de obligaciones
NADA QUE MANIFESTAR

Avales y garantías
NADA QUE MANIFESTAR

Juicios
NADA QUE MANIFESTAR

Contratos para Inversión Mediante Proyectos para Prestación de Servicios (PPS) y Similares
NADA QUE MANIFESTAR

Bienes concesionados o en comodato

Concepto	Importe
VALORES	\$.00
EMISIÓN DE OBLIGACIONES	\$.00
AVALES Y GARANTÍAS	\$.00
JUICIOS	\$.00
INVERSIÓN MEDIANTE PROYECTOS PARA PRESTACIÓN DE SERVICIOS (P	\$.00
BIENES EN CONCESIONADOS O EN COMODATO	\$.00
BIENES BAJO CONTRATO EN COMODATO	\$ 4,110,045.20
Suma CUENTAS DE ORDEN CONTABLES	\$ 4,110,045.20


Presupuestarias:

Cuentas de ingresos

Cuentas de egresos

Se informará, de manera agrupada, en las Notas a los Estados Financieros las cuentas de orden contables y cuentas de orden presupuestario, considerando al menos lo siguiente:

000023

1. Los valores en custodia de instrumentos prestados a formadores de mercado e instrumentos de crédito recibidos en garantía de los formadores de mercado u otros.
NADA QUE MANIFESTAR
2. Por tipo de emisión de instrumento: monto, tasa y vencimiento.
NADA QUE MANIFESTAR
3. Los contratos firmados de construcciones por tipo de contrato.
NADA QUE MANIFESTAR
4. El avance que se registra en las cuentas de orden presupuestarias, previo al cierre presupuestario de cada periodo que se reporte

CUENTAS DE ORDEN PRESUPUESTARIAS DE INGRESOS

CUENTA	Concepto	Importe
8110	LEY DE INGRESOS ESTIMADA	\$ 59,324,553.00
8120	LEY DE INGRESOS POR EJECUTAR	-\$ 30,610,929.64
8130	MODIFICACIONES A LA LEY DE INGRESOS ESTIMADA	\$ 858,847.64
8140	LEY DE INGRESOS DEVENGADA	\$.00
8150	LEY DE INGRESOS RECAUDADA	-\$ 20,628,720.21

CUENTAS DE ORDEN PRESUPUESTARIAS DE EGRESOS

CUENTA	Concepto	Importe
8210	PRESUPUESTO DE EGRESOS APROBADO	\$ 59,324,553.00
8220	PRESUPUESTO DE EGRESOS POR EJERCER	-\$ 13,857,140.64
8230	MODIFICACIONES AL PRESUPUESTO DE EGRESOS A	\$ 3,625,160.28
8240	PRESUPUESTO DE EGRESOS COMPROMETIDO	-\$ 30,234,971.21
8250	PRESUPUESTO DE EGRESOS DEVENGADO	-\$ 9.80
8260	PRESUPUESTO DE EGRESOS EJERCIDO	-\$ 12,866.59
8270	PRESUPUESTO DE EGRESOS PAGADO	-\$ 18,844,725.04

c) NOTAS DE GESTIÓN ADMINISTRATIVA

1. Introducción

000024




El objetivo del presente documento es la revelación del contexto y de los aspectos económicos-financieros más relevantes que influyeron en las decisiones del período, y que fueron considerados en la elaboración de los estados financieros para la mayor comprensión de los mismos y sus particularidades.

2. Panorama Económico y Financiero

En el entorno local, y de conformidad con el Decreto de Presupuesto de Egresos del Estado de Querétaro para el ejercicio fiscal 2020, las principales condiciones económicas, financieras y hacendarias proyectadas para el ejercicio 2020, consideran una estimación del Producto Interno Bruto de 2.0 %, siendo del (-)1.2% al cierre del primer trimestre 2020 y una inflación anual proyectada del 3%, la inflación real al mes de junio 2020 es de 3.33 %. La Universidad Politécnica de Santa Rosa Jáuregui (UPSRJ), financia su operación principalmente por los ingresos presupuestados y convenidos con los Gobiernos Federal y Estatal a través del Convenio de Apoyo Financiero, por los ingresos generados por la venta de bienes y servicios, así como por rendimientos financieros.

Para el año 2021, en el tema operativo seguiremos reduciendo el riesgo de contagio por COVID19 con las medidas de bioseguridad sugeridas por gobierno estatal y federal, en el tema financiero haremos esfuerzo para lograr el presupuesto en los ingresos propios que tuvieron efecto el año pasado así como buscar nuevas formas de ingreso.

INGRESOS POR FUENTE DE FINANCIAMIENTO

	MONTO AUTORIZADO	AMP/REDUCCIONES	PPTO MODIFICADO 2020	RECAUDADO 2020	
FEDERALES					
SUBSIDIO ORDINARIO	18,599,350.00		18,599,350.00	\$ 10,303,335.00	55%
OTROS PROGRAMAS Y CONVENIOS	-		-	-	#¡DIV/0!
TOTAL FEDERALES	18,599,350.00	-	18,599,350.00	10,303,335.00	
ESTATALES					
SUBSIDIO ORDINARIO	21,609,680.00		21,609,680.00	\$ 11,333,668.50	52%
OTROS PROGRAMAS Y CONVENIOS	-		-	-	#¡DIV/0!
TOTAL ESTATALES	21,609,680.00	-	21,609,680.00	11,333,668.50	
PROPIOS					
INGRESOS PROPIOS	19,115,523.00	1,261,521.73	20,377,044.73	8,338,141.59	41%

000025




UNIVERSIDAD POLITÉCNICA DE SANTA ROSA JAUREGUI
NOTAS A LOS ESTADOS FINANCIEROS

REFERENCIA 9

OTROS CONVENIOS	-	-	-	\$.00	#¡DIV/0!
OTROS INGRESOS Y BENEFICIOS	-	189,400.00	189,400.00	189,400.00	100%
TOTAL PROPIOS	19,115,523.00	1,450,921.73	20,566,444.73	8,527,541.59	
RENDIMIENTOS BANCARIOS	-	372.64	372.64	372.64	100%
TOTAL	59,324,553.00	1,451,294.37	60,775,847.37	30,164,917.73	50%

Los ingresos propios estimados para 2021 son 19,115,523.00 de los cuales el 82% corresponde a inscripciones por un total de 15,632,384.00, dicho importe fue modificado durante el año para un total de 15,504,938.26, de los cuales se han recaudaron en 2021 5,438,140.12 es decir el 35%

La recaudación de los recursos Federales esta al corriente de acuerdo al convenio.
 La recaudación de los recursos Estatales ha sido de acuerdo al convenio.
 La recaudación de los recursos propios ha sido de acuerdo a lo estimado para este año.

Los ingresos de la universidad por concepto de inscripciones se verán afectados, de acuerdo al artículo 3 de la Constitución Política de los Estados Unidos Mexicanos, en el que se establece la educación gratuita, lo cual probablemente afectará la operación de la universidad.

3. Autorización e Historia

La Universidad Politécnica de Santa Rosa Jáuregui, es un organismo descentralizado del Poder Ejecutivo del Estado de Querétaro, que inició operaciones en septiembre de 2011, operando a partir de esa fecha mediante el Convenio de Colaboración celebrado entre la Universidad Politécnica de Querétaro (UPQ) y el proyecto denominado "Universidad Politécnica de Santa Rosa Jáuregui" (UPSRJ), mediante el cual se establecieron las bases para la colaboración en materia de recursos materiales, financieros y humanos para la correcta realización y funcionamiento del proyecto UPSRJ.

El 1º de febrero del 2013, se publicó en la Gaceta Oficial del Estado "la Sombra de Arteaga", el Decreto de creación de la Universidad Politécnica de Santa Rosa Jáuregui, iniciándose a partir de esa fecha las gestiones para la desincorporación de operaciones del proyecto UPSRJ, de la Universidad Politécnica de Querétaro, y dando comienzo a las operaciones propias e independientes de la UPSRJ como ente jurídico propio.

000026




Plazas de nueva creación : Secretario Académico y Administrativo, así como Director de Programa Educativo (estas fueron 3 plazas, para 3 diferentes carreras), se promovió la gestión a través de la H. Junta Directiva el pasado 22 de octubre del 2020. De igual manera dicha modificación tuvo que pasar por medio de Dirección de Organización de la Oficialía Mayor a través del Comité Técnico de Remuneraciones para los Servidores Públicos de los entes públicos del Estado, esto a su vez quedó aprobado el día 13 de enero del 2020.

4. Organización y Objeto Social

Objeto Social: De conformidad con el artículo 3º. Del Decreto que crea a la Universidad, esta tiene por objeto: Impartir educación superior, en los niveles de Licenciatura, Especialidad, Maestría y Doctorado, así como cursos de actualización en sus diversas modalidades, incluyendo educación a distancia, diseñados con base a competencias para preparar profesionales con una sólida formación científica, tecnológica y en valores, conscientes del contexto nacional, internacional, en lo económico, político, social, medio ambiente y cultural. Llevar a cabo investigación aplicada y desarrollo tecnológico, pertinentes para el desarrollo económico y social de la región, del Estado y del País. Difundir el conocimiento y la cultura a través de la extensión universitaria. Prestar servicios tecnológicos y de asesoría que contribuyan a mejorar el desempeño de las empresas y otras organizaciones en la región y en el Estado, principalmente. Impartir programas de educación continua con orientación a la capacitación para el trabajo y al fomento de la cultura tecnológica en la región y en el Estado, principalmente; y cumplir con cualquier otro que permita consolidar el modelo educativo con base en competencias.

Principal Actividad: La principal actividad de la entidad es la impartición de educación superior, bajo el modelo educativo basado en competencias. La oferta académica de la Universidad, la componen las siguientes carreras: Licenciatura de Terapia Física, Ingeniería en Software, Ingeniería en Sistemas Automotrices, Ingeniería en Metrología Industrial y a partir del ciclo escolar 2014-2015, se aumenta la oferta educativa con la carrera de Ingeniería en Animación y Efectos Especiales.

Ejercicio Fiscal: El ejercicio fiscal 2020 que comprende del 1º. de enero al 31 de diciembre 2020, considera un ejercicio normal y regular en las operaciones y transacciones financieras de la Universidad.

Régimen Jurídico: De conformidad con el artículo 1º. Del Decreto de creación, la Universidad Politécnica de Santa Rosa Jáuregui es un organismo público descentralizado, sectorizado a la Secretaría de Educación del Poder Ejecutivo del Estado de Querétaro, con personalidad jurídica y patrimonio propio.

000027



Consideraciones Fiscales: Las principales obligaciones fiscales de la entidad son: la retención del Impuesto sobre la Renta por el pago de salarios y en general por la prestación de un servicio personal subordinado, Asimilados a Salarios y Servicios profesionales. En materia de Seguridad Social es la retención y entero de cuotas y aportaciones de seguridad social. En impuestos estatales, es el entero del Impuesto sobre Nóminas.

Estructura Organizacional básica: La entidad opera tomando como marco de referencia el modelo estructural de la Coordinación de Universidades Politécnicas de la Secretaría de Educación Pública.

Fideicomisos, mandatos y análogos de los cuales es fideicomitente o fideicomisario: No aplica para esta entidad.

5. Bases de Preparación de los Estados Financieros

a) Indicar si se observa la normatividad de CONAC

La preparación de los Estados Financieros de la UPSRJ se realiza con apego a la normatividad, lineamientos vigentes emitidos por la CONAC.

b) Normatividad aplicada para el reconocimiento, valuación y revelación de los diferentes rubros de la información financiera

Se ha considerado lo establecido en las "Principales Reglas de Registro y Valoración del Patrimonio (Elementos Generales)", así como en las "Reglas Específicas de Registro y Valoración del Patrimonio", emitidas por la CONAC. Se toma como base de medición para la elaboración de los estados financieros el costo histórico, debido a que es el monto pagado de efectivo o equivalente por un activo o servicio al momento de su adquisición.

c) Postulados básicos de Contabilidad gubernamental

La preparación de los Estados Financieros de la UPSRJ se realiza con apego a los postulados básicos de Contabilidad Gubernamental

- *Sustancia Económica
- *Entes públicos
- *Existencia permanente
- *Revelación suficiente
- *Importancia Relativa
- *Registro e integración presupuestaria
- *Consolidación de la información financiera
- *Devengo contable
- *Valuación
- *Dualidad Económica
- *Consistencia

000028



d) Normatividad Supletoria

La UPSRJ no ha aplicado normatividad supletoria a la fecha.

e) Para las entidades que por primera vez implementan la base del devengado o indicar si es aplicable

No aplica a la entidad

6. Políticas de Contabilidad Significativas

a) Actualización del valor de Activos, Pasivos y Hacienda pública

Efectivo.- Se presenta su valor nominal

Bienes inmuebles y muebles.-Valor historico. Se registran de acuerdo a su valor factura o acta de entrega-recepción

Pasivos.- Valor Historico. Por adquisición de bienes y servicios, de acuerdo a su valor factura.

Hacienda Pública.- Valor Historico y actualizaciones de acuerdo su valor catastral (A la fecha no se han actualizado)

b) Operaciones en el extranjero

No aplica a la entidad

c) Método de valuación de inversiones en acciones de compañías subsidiarias

No aplica a la entidad



d) Sistema y método de valuación de inventrios y costo de lo vendido

No aplica a la entidad

e) Beneficios a Empleados: De acuerdo al estudio actuarial 2019

	Prima de Antigüedad		Indemnización Legal	
	Inicio 2019	Final 2019	Inicio 2019	Final 2019
Obligación por Beneficios Actuales	\$356,224.92	\$517,783.00	\$276,977.09	\$385,512.07
Obligación por Beneficios Definidos	\$615,650.25	\$864,992.35	\$399,327.36	\$546,119.59
Valor presente de Obligación Total	\$3,335,756.71	\$3,970,113.79	\$2,180,958.60	\$2,364,286.10
Pagos contra reserva reales	\$0.00	\$192,332.80	\$0.00	\$0.00
Pagos contra reserva estimados	\$123,130.05	\$0.00	\$39,932.74	\$0.00
PASIVO NETO PROYECTADO	\$0.00	\$864,992.35	\$0.00	\$546,119.59

000029

f) Provisiones de la entidad

La UPSRJ no tiene reservas a la fecha

h) Cambios en políticas contables y corrección de errores

Se indican en las notas de desglose cuando se da el caso, pero a la fecha no se tienen.

i) Reclasificaciones, depuraciones y cancelación de saldos

Se realizan con apego a lo establecido en la CONAC, pero a la fecha no se tienen.

7. Posición en Moneda Extranjera y Protección por Riesgo Cambiario

No se han contraído derechos u obligaciones en moneda extranjera.

8. Reporte Analítico del Activo

a) Vida útil o porcentajes de depreciación, deterioro o amortización utilizados en los diferentes activos

Cuenta	Concepto	Años de vida útil	% de depreciación anual
1.2.3	BIENES INMUEBLES, INFRAESTRUCTURA Y CONSTRUCCIONES EN PROCESO		
1.2.3.2	Viviendas	50	2
1.2.3.3	Edificios No Habitacionales	30	3.3
1.2.3.4	Infraestructura	25	4
1.2.3.9	Otros Bienes Inmuebles	20	5
1.2.4	BIENES MUEBLES		
1.2.4.1	Mobiliario y Equipo de Administración		

000030




UNIVERSIDAD POLITECNICA DE SANTA ROSA JAUREGUI
NOTAS A LOS ESTADOS FINANCIEROS

REFERENCIA !

1.2.4.1.1	Muebles de Oficina y Estantería	10	10
1.2.4.1.2	Muebles, Excepto De Oficina Y Estantería	10	10
1.2.4.1.3	Equipo de Cómputo y de Tecnologías de la Información	3	33.3
1.2.4.1.9	Otros Mobiliarios y Equipos de Administración	10	10
1.2.4.2	Mobiliario y Equipo Educacional y Recreativo		
1.2.4.2.1	Equipos y Aparatos Audiovisuales	3	33.3
1.2.4.2.2	Aparatos Deportivos	5	20
1.2.4.2.3	Cámaras Fotográficas y de Video	3	33.3
1.2.4.2.9	Otro Mobiliario y Equipo Educacional y Recreativo	5	20
1.2.4.3	Equipo e Instrumental Médico y de Laboratorio		
1.2.4.3.1	Equipo Médico y de Laboratorio	5	20
1.2.4.3.2	Instrumental Médico y de Laboratorio	5	20
1.2.4.4	Equipo de Transporte		
1.2.4.4.1	Automóviles y Equipo Terrestre	5	20
1.2.4.4.2	Carrocerías y Remolques	5	20
Cuenta	Concepto	de vida útil	depreciación anual
1.2.4.4.3	Equipo Aeroespacial	5	20
1.2.4.4.4	Equipo Ferroviario	5	20
1.2.4.4.5	Embarcaciones	5	20
1.2.4.4.9	Otros Equipos de Transporte	5	20
1.2.4.5	Equipo de Defensa y Seguridad¹	*	*

000031




1.2.4.6	Maquinaria, Otros Equipos y Herramientas		
1.2.4.6.1	Maquinaria y Equipo Agropecuario	10	10
1.2.4.6.2	Maquinaria y Equipo Industrial	10	10
1.2.4.6.3	Maquinaria y Equipo de Construcción	10	10
1.2.4.6.4	Sistemas de Aire Acondicionado, Calefacción y de Refrigeración Industrial y Comercial	10	10
1.2.4.6.5	Equipo de Comunicación y Telecomunicación	10	10
1.2.4.6.6	Equipos de Generación Eléctrica, Aparatos y Accesorios Eléctricos	10	10
1.2.4.6.7	Herramientas y Máquinas-Herramienta	10	10
1.2.4.6.9	Otros Equipos	10	10
1.2.4.8	Activos Biológicos		
1.2.4.8.1	Bovinos	5	20
1.2.4.8.2	Porcinos	5	20
1.2.4.8.3	Aves	5	20
1.2.4.8.4	Ovinos y Caprinos	5	20
1.2.4.8.5	Peces y Acuicultura	5	20
1.2.4.8.6	Equinos	5	20
1.2.4.8.7	Especies Menores y de Zoológico	5	20
1.2.4.8.8	Arboles y Plantas	5	20
1.2.4.8.9	Otros Activos Biológicos	5	20


b) Cambios en el porcentaje de depreciación o valor actual de los activos

No existe información que revelar

c) Importe de los gastos capitalizados

No existe información que revelar

000032




- d) **Riesgos por tipo de cambio o tipo de intepres de las inversiones financieras**
No aplica
- e) **Valor activado en el ejercicio de los bienes construidos por la entidad**
No existe información que revelar
- f) **Otras circunstancias que afecten los activos**
No existe información que revelar
- g) **Desmantelamiento de activos**
No existe información que revelar
- h) **Administración de activos**
No existe información que revelar

Las principales características respecto de la valoración, depreciación y amortización de activos, se encuentran indicadas en las notas de desglose y de memoria.

9. Fideicomisos, Mandatos y Análogos

No se han contraído derechos u obligaciones a través de Fideicomisos, Mandatos y Análogos.

10. Reporte de la Recaudación

Se muestran a continuación los ingresos propios por venta de servicios obtenidos en los ejercicios que terminaron el 31 de diciembre de 2013 al 2020

2020	20,622,973
2019	21,974,165
2018	21,816,516
2017	19,790,870
2016	15,033,810
2015	11,533,999
2014	8,935,970
2013	6,140,377

000033

UNIVERSIDAD POLITECNICA DE SANTA ROSA JAUREGUI
NOTAS A LOS ESTADOS FINANCIEROS

REFERENCIA 9

INGRESOS RECAUDADOS DURANTE 2021:

	Fuente de Ingresos	Ley de Ingresos Estimada	Ampliaciones / (Reducciones)	Ley de Ingresos Modificada	Ingresos Devengados	Ingresos Recaudados	Devengado Por Recaudar	Avance de Recaudación (Recaudación Estimada)
51	PRODUCTOS	\$0.00	\$372.64	\$372.64	\$372.64	\$372.64	\$0.00	100.00 %
	RENDIMIENTOS BANCARIOS	\$0.00	\$372.64	\$372.64	\$372.64	\$372.64	\$0.00	100.00 %
	RENDIMIENTOS BANCARIOS R. PROPIOS	\$0.00	\$94.29	\$94.29	\$94.29	\$94.29	\$0.00	100.00 %
	RENDIMIENTOS BANCARIOS R. ESTATAL	\$0.00	\$81.63	\$81.63	\$81.63	\$81.63	\$0.00	100.00 %
	RENDIMIENTOS BANCARIOS R. FEDERAL	\$0.00	\$148.82	\$148.82	\$148.82	\$148.82	\$0.00	100.00 %
	RENDIMIENTOS BANCARIOS PRODEP	\$0.00	\$47.90	\$47.90	\$47.90	\$47.90	\$0.00	100.00 %
73	INGRESOS POR VENTA DE BIENES Y PRESTACION DE SERVICIOS	\$19,115,523.00	\$1,261,521.73	\$20,377,044.73	\$8,338,141.59	\$8,082,653.94	\$255,487.65	39.66 %
	INGRESOS POR VENTA DE BIENES Y PRESTACION SEF	\$19,115,523.00	\$1,261,521.73	\$20,377,044.73	\$8,338,141.59	\$8,082,653.94	\$255,487.65	39.66 %
	INGRESOS POR EXPEDICION DE FICHAS	\$650,000.00	\$0.00	\$650,000.00	\$286,127.87	\$286,127.87	\$0.00	45.55 %
	INGRESOS POR INSCRIPCION	\$15,632,384.00	-\$127,445.74	\$15,504,938.26	\$5,693,627.77	\$5,438,140.12	\$255,487.65	35.07 %
	INGRESOS POR MULTAS	\$80,000.00	\$0.00	\$80,000.00	\$36,459.59	\$36,459.59	\$0.00	45.57 %
	INGRESOS POR EVALUACION ESPECIAL	\$37,000.00	\$0.00	\$37,000.00	\$7,718.92	\$7,718.92	\$0.00	20.86 %
	INGRESOS POR EXAMEN EXTRAORDINARIO	\$550,000.00	\$0.00	\$550,000.00	\$46,954.94	\$46,954.94	\$0.00	8.53 %
	INGRESOS POR RECURSAMIENTOS	\$0.00	\$127,351.45	\$127,351.45	\$127,351.45	\$127,351.45	\$0.00	100.00 %
	INGRESOS POR CONSTANCIAS, BOLETAS Y CERTIFICACIONES	\$70,000.00	\$0.00	\$70,000.00	\$43,996.64	\$43,996.64	\$0.00	62.85 %
	INGRESOS POR EXPEDICION DE CREDENCIAL	\$8,000.00	\$0.00	\$8,000.00	\$827.95	\$827.95	\$0.00	10.34 %
	INGRESOS POR EQUIVALENCIA	\$3,000.00	\$0.00	\$3,000.00	\$0.00	\$0.00	\$0.00	0.00 %
	INGRESOS POR TRÁMITE DE TITULACIÓN	\$277,852.00	\$335,843.12	\$613,725.12	\$613,725.12	\$613,725.12	\$0.00	100.00 %
	INGRESOS POR CURSO PROPEDÉUTICO	\$850,000.00	\$0.00	\$850,000.00	\$390,640.44	\$390,640.44	\$0.00	45.55 %
	INGRESOS POR SERVICIOS DE POSGRADO	\$0.00	\$134,605.90	\$134,605.90	\$134,605.90	\$134,605.90	\$0.00	100.00 %
	INGRESOS POR CERTIFICACION	\$0.00	\$521,972.00	\$521,972.00	\$521,972.00	\$521,972.00	\$0.00	100.00 %
	INGRESOS POR CURSOS DE INGLES	\$887,257.00	\$0.00	\$887,257.00	\$154,938.00	\$154,938.00	\$0.00	17.46 %
	INGRESOS CLINICA TERAPIA	\$70,000.00	\$0.00	\$70,000.00	\$0.00	\$0.00	\$0.00	0.00 %
	INGRESOS EDUCACION CONTINUA	\$0.00	\$269,195.00	\$269,195.00	\$269,195.00	\$269,195.00	\$0.00	100.00 %
79	OTROS INGRESOS Y BENEFICIOS	\$0.00	\$189,400.00	\$189,400.00	\$189,400.00	\$189,400.00	\$0.00	100.00 %
79-02	OTROS INGRESOS Y BENEFICIOS VARIOS	\$0.00	\$189,400.00	\$189,400.00	\$189,400.00	\$189,400.00	\$0.00	100.00 %
	DONATIVOS	\$0.00	\$189,400.00	\$189,400.00	\$189,400.00	\$189,400.00	\$0.00	100.00 %
91	TRANSFERENCIAS Y ASIGNACIONES	\$40,209,030.00	\$0.00	\$40,209,030.00	\$21,637,003.50	\$21,637,003.50	\$0.00	53.81 %
	TRANSFERENCIAS Y ASIGNACIONES POR MEDIO DEL ESTADO	\$40,209,030.00	\$0.00	\$40,209,030.00	\$21,637,003.50	\$21,637,003.50	\$0.00	53.81 %
	POR MEDIO DEL ESTADO	\$21,609,680.00	\$0.00	\$21,609,680.00	\$11,333,668.50	\$11,333,668.50	\$0.00	52.44 %
	POR MEDIO DE LA FEDERACION	\$18,599,350.00	\$0.00	\$18,599,350.00	\$10,303,335.00	\$10,303,335.00	\$0.00	55.39 %
	Total	\$59,324,553.00	\$1,451,294.37	\$60,775,847.37	\$30,164,917.73	\$29,909,430.08	\$255,487.65	49.63 %

700034

Estimación de Ingresos a Recaudar en 2021: \$ 30,866,417.29

Correspondientes a las transferencias estatales y federales de los próximos meses, así como los ingresos de los procesos de inscripciones por realizarse y los adeudos de los alumnos que solicitaron prórroga de pago.

11. Información sobre la Deuda y el Reporte Analítico de la Deuda

No se ha contraído ningún tipo de obligaciones de deuda

12. Calificaciones otorgadas

No aplicable a la entidad

13. Proceso de Mejora

Principales Políticas de control interno: En materia de ingreso y gasto se han establecido políticas y procedimientos para garantizar la adecuada operación de las principales actividades de la entidad en lo relativo a la captación y control de los ingresos propios de la entidad, la Contratación de personal, la Adquisición y contratación de bienes y servicios, la autorización de comisiones y otorgamiento a de viáticos, el control y asistencia del personal, entre otros.

14. Información por Segmentos

No aplicable a la entidad

15. Eventos Posteriores al Cierre

REINTEGROS REALIZADOS:

Reintegro PRODEP	abr-21	300,000.00
Reintegro PRODEP	abr-21	<u>38.00</u>
		300,038.00

000035

16. Partes Relacionadas

No aplicable a la entidad

17. Responsabilidad Sobre la Presentación Razonable de la Información Contable

"Bajo protesta de decir verdad declaramos que los Estados Financieros y sus notas, son razonablemente correctos y son responsabilidad del emisor".



DR. ENRIQUE GERARDO SOSA GUTIÉRREZ
RECTOR UPSRJ



M.V.Z. JOSÉ ALBERTO DORANTES LAMBARRI
SECRETARIO ADMINISTRATIVO UPSRJ

000036

Rubro de Ingresos	Ingreso					Diferencia (6= 5 - 1)
	Estimado (1)	Ampliaciones y Reducciones (2)	Modificado (3= 1 + 2)	Devengado (4)	Recaudado (5) *	
Impuestos	0	0	0	0	0	0
Cuotas y Aportaciones de Seguridad Social	0	0	0	0	0	0
Contribuciones de Mejoras	0	0	0	0	0	0
Derechos	0	0	0	0	0	0
Productos	0	373	373	373	0	373
Aprovechamientos	0	0	0	0	373	0
Ingresos por Venta de Bienes, Prestación de Servicios y Otros Ingresos	19,115,523	1,450,922	20,566,445	8,527,542	6,272,054	-10,843,469
Participaciones, Aportaciones, Convenios, Incentivos Derivados de la Colaboración Fiscal y Fondos Distintos de Aportaciones	0	0	0	0	0	0
Transferencias, Asignaciones, Subsidios y Subvenciones, y Pensiones y Jubilaciones	40,209,030	0	40,209,030	21,637,004	21,637,004	-18,572,027
Ingresos Derivados de Financiamientos	0	0	0	0	0	0
Total	59,324,553	1,451,294	60,775,847	30,164,918	29,909,430	-29,415,123
				Ingresos excedentes¹		


Estado Analítico de Ingresos Por Fuente de Financiamiento	Ingreso					Diferencia (6= 5 - 1)
	Estimado (1)	Ampliaciones y Reducciones (2)	Modificado (3= 1 + 2)	Devengado (4)	Recaudado (5)	
Ingresos del Poder Ejecutivo Federal o Estatal y de los Municipios						
Impuestos	0	0	0	0	0	0
Cuotas y Aportaciones de Seguridad Social	0	0	0	0	0	0
Contribuciones de Mejoras	0	0	0	0	0	0
Derechos	0	0	0	0	0	0
Productos ¹	0	0	0	0	0	0
Aprovechamientos ²	0	0	0	0	0	0
Participaciones, Aportaciones, Convenios, Incentivos Derivados de la Colaboración Fiscal y Fondos Distintos de Aportaciones	0	0	0	0	0	0
Transferencias, Asignaciones, Subsidios y Subvenciones, y Pensiones y Jubilaciones	0	0	0	0	0	0
Ingresos de los Entes Públicos de los Poderes Legislativo y Judicial, de los Órganos Autónomos y del Sector Paraestatal o Paramunicipal, así como de las Empresas Productivas del Estado						
Cuotas y Aportaciones de Seguridad Social	0	0	0	0	0	0
Productos ¹	0	373	373	373	373	373
Ingresos por Venta de Bienes, Prestación de Servicios y Otros Ingresos ³	19,115,523	1,450,922	20,566,445	8,527,542	6,272,054	-10,843,469
Transferencias, Asignaciones, Subsidios y Subvenciones, y Pensiones y Jubilaciones	40,209,030	0	40,209,030	21,637,004	21,637,004	-18,572,027
Ingresos derivados de financiamiento						
Ingresos Derivados de Financiamientos	0	0	0	0	0	0
Total	59,324,553	1,451,294	60,775,847	30,164,918	29,909,430	-29,415,123
				Ingresos excedentes		

¹ Incluye intereses que generan las cuentas bancarias de los entes públicos en productos.

² Incluye donativos en efectivo del Poder Ejecutivo, entre otros aprovechamientos.

³ Se refiere a los ingresos propios obtenidos por los Poderes Legislativo y Judicial, los Órganos Autónomos y las entidades de la administración pública paraestatal y paramunicipal, por sus actividades no inherentes a su operación que generan recursos y que no sean ingresos por venta de bienes o prestación de servicios, tales como donativos en efectivo, entre otros.

000037


DR. ENRIQUE GERARDO SOSA GUTIÉRREZ
RECTOR DE LA UPSRJ


M.V.Z. JOSÉ ALBERTO DORANTES LAMBARRÍ
SECRETARIO ADMINISTRATIVO UPSRJ

UNIVERSIDAD POLITÉCNICA DE SANTA ROSA JAUREGUI, QUERETARO
 Estado Analítico del Ejercicio del Presupuesto de Egresos
 Clasificación por Objeto del Gasto (Capítulo y Concepto)
 Del 1 de Enero al 30 de Junio de 2021

Concepto	Egresos					Subejercicio
	Aprobado	Ampliaciones/ (Reducciones)	Modificado	Devengado	Pagado	
	1	2	3 = (1 + 2)	4	5	6 = (3 - 4)
Servicios Personales	34,075,457	-0	34,075,457	11,788,933	11,788,933	22,286,524
Remuneraciones al Personal de Carácter Permanente	18,637,403	188,198	18,825,599	7,903,509	7,903,509	10,922,090
Remuneraciones al Personal de Carácter Transitorio	4,585,844	0	4,585,844	2,026,609	2,026,609	2,559,235
Remuneraciones Adicionales y Especiales	5,915,875	-361,352	5,554,513	388,018	388,018	5,166,495
Seguridad Social	3,899,914	158,897	4,058,811	1,222,643	1,222,643	2,836,168
Otras Prestaciones Sociales y Económicas	1,036,421	14,269	1,050,690	248,154	248,154	802,536
Previsiones	0	0	0	0	0	0
Pago de Estímulos a Servidores Públicos	0	0	0	0	0	0
Materiales y Suministros	1,314,113	161,025	1,475,138	514,218	512,014	960,920
Materiales de Administración, Emisión de Documentos y Artículos Oficiales	452,170	-102,328	349,841	121,662	121,662	228,179
Alimentos y Utensilios	0	11,864	11,864	11,864	11,864	0
Materias Primas y Materiales de Producción y Comercialización	0	0	0	0	0	0
Materiales y Artículos de Construcción y de Reparación	175,538	83,756	259,294	183,080	183,080	76,215
Productos Químicos, Farmacéuticos y de Laboratorio	80,000	184,310	264,310	53,724	53,724	210,586
Combustibles, Lubrificantes y Aditivos	370,000	10,216	380,216	93,716	93,716	286,501
Vestuario, Blancos, Prendas de Protección y Artículos Deportivos	30,000	760	30,760	760	760	30,000
Materiales y Suministros Para Seguridad	0	0	0	0	0	0
Herramientas, Refacciones y Accesorios Menores	206,405	-27,553	178,852	49,413	47,209	129,440
Servicios Generales	22,089,063	2,207,895	24,296,958	11,824,823	11,800,753	12,472,135
Servicios Básicos	984,626	643,306	1,627,932	807,166	807,166	820,766
Servicios de Arrendamiento	35,000	49,010	84,010	79,170	79,170	4,840
Servicios Profesionales, Científicos, Técnicos y Otros Servicios	17,595,713	225,362	17,821,075	9,202,010	9,179,602	8,619,065
Servicios Financieros, Bancarios y Comerciales	401,086	-16,720	381,366	200,073	200,073	181,294
Servicios de Instalación, Reparación, Mantenimiento y Conservación	1,664,967	206,291	1,871,258	653,082	653,082	1,218,176
Servicios de Comunicación Social y Publicidad	0	0	0	0	0	0
Servicios de Traslado y Viáticos	200,020	0	200,020	11,452	11,452	188,568
Servicios Oficiales	173,000	-2,204	170,796	6,340	6,340	164,456
Otros Servicios Generales	1,034,651	1,105,850	2,140,501	865,531	863,869	1,274,970
Transferencias, Asignaciones, Subsidios y Otras Ayudas	1,105,920	0	1,105,920	552,925	552,925	552,995
Transferencias Internas y Asignaciones al Sector Público	0	0	0	0	0	0
Transferencias al Resto del Sector Público	0	0	0	0	0	0
Subsidios y Subvenciones	0	0	0	0	0	0
Ayudas Sociales	1,105,920	0	1,105,920	552,925	552,925	552,995
Pensiones y Jubilaciones	0	0	0	0	0	0
Transferencias a Fideicomisos, Mandatos y Otros Análogos	0	0	0	0	0	0
Transferencias a la Seguridad Social	0	0	0	0	0	0
Donativos	0	0	0	0	0	0
Transferencias al Exterior	0	0	0	0	0	0
Bienes Muebles, Inmuebles e Intangibles	740,000	1,848,687	2,588,687	1,880,113	1,868,114	708,574
Mobiliario y Equipo de Administración	100,000	54,937	154,937	48,007	36,008	106,930
Mobiliario y Equipo Educativo y Recreativo	0	0	0	0	0	0
Equipo e Instrumental Médico y de Laboratorio	50,000	0	50,000	0	0	50,000
Vehículos y Equipo de Transporte	0	0	0	0	0	0
Equipo de Defensa y Seguridad	0	0	0	0	0	0
Maquinaria, Otros Equipos y Herramientas	90,000	0	90,000	0	0	90,000
Activos Biológicos	0	0	0	0	0	0
Bienes Inmuebles	0	1,793,750	1,793,750	1,793,750	1,793,750	0
Activos Intangibles	500,000	0	500,000	38,355	38,355	461,645
Inversión Pública	0	0	0	0	0	0
Obra Pública en Bienes de Dominio Público	0	0	0	0	0	0
Obra Pública en Bienes Propios	0	0	0	0	0	0
Proyectos Productivos y Acciones de Fomento	0	0	0	0	0	0
Inversiones Financieras y Otras Provisiones	0	0	0	0	0	0
Inversiones Para el Fomento de Actividades Productivas	0	0	0	0	0	0
Acciones y Participaciones de Capital	0	0	0	0	0	0
Compra de Títulos y Valores	0	0	0	0	0	0
Concesión de Préstamos	0	0	0	0	0	0
Inversiones en Fideicomisos, Mandatos y Otros Análogos	0	0	0	0	0	0
Otras Inversiones Financieras	0	0	0	0	0	0
Provisiones para Contingencias y Otras Erogaciones Especiales	0	0	0	0	0	0
Participaciones y Aportaciones	0	0	0	0	0	0
Participaciones	0	0	0	0	0	0
Aportaciones	0	0	0	0	0	0
Convenios	0	0	0	0	0	0
Deuda Pública	0	0	0	0	0	0
Amortización de la Deuda Pública	0	0	0	0	0	0
Intereses de la Deuda Pública	0	0	0	0	0	0
Comisiones de la Deuda Pública	0	0	0	0	0	0
Gastos de la Deuda Pública	0	0	0	0	0	0
Costo por Coberturas	0	0	0	0	0	0
Apoyos Financieros	0	0	0	0	0	0
Adeudos de Ejercicios Fiscales Anteriores (Adefas)	0	0	0	0	0	0
Total del Gasto	59,324,553	4,217,607	63,542,160	26,561,012	26,522,739	36,981,148


DR. ENRIQUE GERARDO SOSA GUTIERREZ
 RECTOR DE LA UPSRJ

M.V.Z. JOSÉ ALBERTO DORANTES LAMBARRI
 SECRETARIO ADMINISTRATIVO UPSRJ

000038

UNIVERSIDAD POLITÉCNICA DE SANTA ROSA JÁUREGUI, QUERETARO
Estado Analítico del Ejercicio del Presupuesto de Egresos
Clasificación Económica (por Tipo de Gasto)
Del 1 de Enero al 30 de Junio de 2021

Concepto	Egresos					Subejercicio 6 = (3 - 4)
	Aprobado	Ampliaciones/ (Reducciones)	Modificado	Devengado	Pagado	
	1	2	3 = (1 + 2)	4	5	
Gasto Corriente	58,584,553	2,368,920	60,953,473	24,680,899	24,654,625	36,272,574
Gasto de Capital	740,000	1,848,687	2,588,687	1,880,113	1,868,114	708,574
Amortización de la Deuda y Disminución de Pasivos	0	0	0	0	0	0
Pensiones y Jubilaciones	0	0	0	0	0	0
Participaciones	0	0	0	0	0	0
Total del Gasto	59,324,553	4,217,607	63,542,160	26,561,012	26,522,739	36,981,148


 DR. ENRIQUE GERARDO SOSA GUTIERREZ
 RECTOR DE LA UPSRJ


 M.V.Z. JOSÉ ALBERTO DORANTES LAMBARRÍ
 SECRETARIO ADMINISTRATIVO UPSRJ

000039

UNIVERSIDAD POLITÉCNICA DE SANTA ROSA JÁUREGUI, QUERETARO
 Estado Analítico del Ejercicio del Presupuesto de Egresos
 Clasificación Administrativa - Dependencia o Unidad Administrativa
 Del 1 de Enero al 30 de Junio de 2021

Concepto	Egresos					Subejercicio 6 = (3 - 4)
	Aprobado	Ampliaciones/ (Reducciones)	Modificado	Devengado	Pagado	
	1	2	3 = (1 + 2)	4	5	
10 UNIVERSIDAD POLITÉCNICA DE SANTA ROSA JÁUREGUI	59,324,553	4,217,607	63,542,160	26,561,012	26,522,739	36,981,148
11 OFICINA DE RECTORÍA	59,324,553	4,217,607	63,542,160	26,561,012	26,522,739	36,981,148
Total del Gasto	59,324,553	4,217,607	63,542,160	26,561,012	26,522,739	36,981,148



DR. ENRIQUE GERARDO SOSA GUTIERREZ
 RECTOR DE LA UPSRJ



M.V.Z. JOSÉ ALBERTO DORANTES LAMBARRÍ
 SECRETARIO ADMINISTRATIVO UPSRJ

0000000000

UNIVERSIDAD POLITÉCNICA DE SANTA ROSA JÁUREGUI, QUERETARO
 Estado Analítico del Ejercicio del Presupuesto de Egresos
 Clasificación Administrativa - Orden de Gobierno
 Del 1 de Enero al 30 de Junio de 2021

Concepto	Egresos					Subejercicio 6 = (3 - 4)
	Aprobado	Ampliaciones/ (Reducciones)	Modificado	Devengado	Pagado	
	1	2	3 = (1 + 2)	4	5	
TOTAL DEL GASTO	59,324,553	4,217,607	63,542,160	26,561,012	26,522,739	36,981,148
Poder Ejecutivo			0			
Poder Legislativo			0			
Poder Judicial			0			
Órganos Autónomos			0			
Entidades Paraestatales y Fideicomisos No Empresariales y No Financieros	59,324,553	4,217,607	63,542,160	26,561,012	26,522,739	36,981,148
			0			
			0			
Total del Gasto	59,324,553	4,217,607	63,542,160	26,561,012	26,522,739	36,981,148

DR. ENRIQUE GERARDO SOSA GUTIERREZ
 RECTOR DE LA UPSRJ

M.V.Z. JOSÉ ALBERTO DORANTES LAMBARRÍ
 SECRETARIO ADMINISTRATIVO UPSRJ

000041

UNIVERSIDAD POLITÉCNICA DE SANTA ROSA JÁUREGUI, QUERETARO
 Estado Analítico del Ejercicio del Presupuesto de Egresos
 Clasificación Administrativa - Sector Paraestatal
 Del 1 de Enero al 30 de Junio de 2021

Concepto	Egresos					Subejercicio
	Aprobado	Ampliaciones/ (Reducciones)	Modificado	Devengado	Pagado	
	1	2	3 = (1 + 2)	4	5	
TOTAL DEL GASTO	59,324,553	4,217,607	63,542,160	26,561,012	26,522,739	36,981,148
Entidades Paraestatales y Fideicomisos no Empresariales y no Financieros	59,324,553	4,217,607	63,542,160	26,561,012	26,522,739	36,981,148
Total del Gasto	59,324,553	4,217,607	63,542,160	26,561,012	26,522,739	36,981,148



DR. ENRIQUE GERARDO SOSA GUTIERREZ
 RECTOR DE LA UPSRJ



M.V.Z. JOSÉ ALBERTO DORANTES LAMBARRI
 SECRETARIO ADMINISTRATIVO UPSRJ

000042

UNIVERSIDAD POLITÉCNICA DE SANTA ROSA JÁUREGUI, QUERETARO
 Estado Analítico del Ejercicio del Presupuesto de Egresos
 «Clasificación Funcional (Finalidad y Función)
 Del 1 de Enero al 30 de Junio de 2021

Concepto	Egresos					Subejercicio 6 = (3 - 4)
	Aprobado	Ampliaciones/ (Reducciones)	Modificado	Devengado	Pagado	
	1	2	3 = (1 + 2)	4	5	
Gobierno	0	0	0	0	0	0
Legislación			0			0
Justicia			0			0
Coordinación de la Política de Gobierno			0			0
Relaciones Exteriores			0			0
Asuntos Financieros y Hacendarios			0			0
Seguridad Nacional			0			0
Asuntos de Orden Público y de Seguridad Interior			0			0
Otros Servicios Generales			0			0
Desarrollo Social	59,324,553	4,217,607	63,542,160	26,561,012	26,522,739	36,981,148
Protección Ambiental			0			0
Vivienda y Servicios a la Comunidad			0			0
Salud			0			0
Recreación, Cultura y Otras Manifestaciones Sociales			0			0
Educación	59,324,553	4,217,607	63,542,160	26,561,012	26,522,739	36,981,148
Protección Social			0			0
Otros Asuntos Sociales			0			0
Desarrollo Económico	0	0	0	0	0	0
Asuntos Económicos, Comerciales y Laborales en General			0			0
Agropecuaria, Silvicultura, Pesca y Caza			0			0
Combustibles y Energía			0			0
Minería, Manufacturas y Construcción			0			0
Transporte			0			0
Comunicaciones			0			0
Turismo			0			0
Ciencia, Tecnología e Innovación			0			0
Otras Industrias y Otros Asuntos Económicos			0			0
Otras no Clasificadas en Funciones Anteriores	0	0	0	0	0	0
Transacciones de la Deuda Pública / Costo Financiero de la Deuda			0		0	0
Transferencias, Participaciones y Aportaciones entre Diferentes Niveles y Ordenes de Gobierno			0			0
Saneamiento del Sistema Financiero			0			0
Adeudos de Ejercicios Fiscales Anteriores			0			0
Total del Gasto	59,324,553	4,217,607	63,542,160	26,561,012	26,522,739	36,981,148

DR. ENRIQUE GERARDO SOSA GUTIERREZ
 RECTOR DE LA UPSRJ

M.V.Z. JOSÉ ALBERTO DORANTES LAMBARRÍ
 SECRETARIO ADMINISTRATIVO UPSRJ

000073

TITULO		DESCRIPCION												
PROGRAMAS		PROGRAMA UPSRJ												
Tabla Campos														
Ejercicio	Periodo	CLAVE	Nombre del programa	Objetivo institucional	Nombre del indicador	Definición del indicador:	Unidad de medida	Frecuencia de medición	Metas programadas	Avance de metas	Sentido del indicador	Fecha de validación	Área responsable de la información	Año
2021	ene-jun	41121E0293	Programa de educación superior en el modelo bilingüe, internacional, sustentable e incluyente de la UPSRJ.	Jóvenes inscritos en Programas Educativos de la UPSRJ aprueban sus estudios de nivel superior bajo el modelo educativo Bilingüe, Internacional, Sustentable e Incluyente	Porcentaje de alumnos aprobados en la UPSRJ	Mide la cantidad de alumnos inscritos en los programas educativos de la UPSRJ que aprueban su plan de estudios en un ciclo escolar, con relación a los alumnos totales inscritos en ese ciclo escolar	Alumnos	Anual	90%	0.00%	Ascendente	30-jun-21	Departamento de Planeación y Estadística	2021

"Bajo protesta de decir verdad declaramos que los Estados Financieros y sus notas, son razonablemente correctos y son responsabilidad del emisor"



DR. ENRIQUE GERARDO SOSA GUTIÉRREZ
RECTOR DE LA UPSRJ

770000



UNIVERSIDAD POLITÉCNICA DE SANTA ROSA JÁUREGUI
Cuenta Pública
Ejercicio 2021
PROGRAMAS Y PROYECTOS DE INVERSIÓN
Del 1 de enero al 30 de junio 2021
(Pesos)

Concepto	Egresos					Subejercicio 6 = (3 - 4)
	Aprobado	Ampliaciones/	Modificado	Devengado	Pagado	
	1	2	3 = (1 + 2)	4	5	
			-			-
MOBILIARIO Y EQUIPO DE ADMINISTRACIÓN	100,000.00	54,937.13	154,937.13	48,007.26	36,008.26	106,929.87
MOBILIARIO Y EQUIPO EDUCACIONAL Y RECREATIVO	-	-	-	-	-	-
EQUIPO E INSTRUMENTAL MÉDICO Y DE LABORATORIO	50,000.00	-	50,000.00	-	-	50,000.00
VEHÍCULOS Y EQUIPO DE TRANSPORTE	-	-	-	-	-	-
MAQUINARIA, OTROS EQUIPOS Y HERRAMIENTAS	90,000.00	-	90,000.00	-	-	90,000.00
BIENES INMUEBLES	-	1,793,750.00	1,793,750.00	1,793,750.00	1,793,750.00	-
ACTIVOS INTANGIBLES	500,000.00	-	500,000.00	38,355.40	38,355.40	461,644.60
Total del Gasto	740,000.00	1,848,687.13	2,588,687.13	1,880,112.66	1,868,113.66	708,574.47



DR. ENRIQUE GERARDO SOSA GUTIÉRREZ
RECTOR UPSRJ



M.V.Z. JOSÉ ALBERTO DORANTES LAMBARRÍ
SECRETARIO ADMINISTRATIVO UPSRJ

000045

TÍTULO		DESCRIPCIÓN											
INDICADORES		Indicadores que permitan rendir cuentas de sus objetivos											
Tabla Campos													
Ejercicio	Periodo	Nombre del programa	Objetivo institucional	Nombre del indicador	Definición del indicador	Unidad de medida	Frecuencia de medición	Metas programadas	Avance de metas	Sentido del indicador	Fecha de validación	Área responsable de la información	Año
2021	ene-jun	Programa de educación superior en el modelo bilingüe.	Jóvenes inscritos en Programa Educativo de la UPSRU	Costo promedio por alumno atendido en la UPSRU	Corresponde al costo promedio por alumno, entendido como el gasto total (aprovechamientos y estatales) anual de la universidad dividido entre la matrícula promedio para el mismo periodo	Pesos	Trimestral	30.000,00	5.948,04	Ascendente	30/06/2021	UNIVERSIDAD POLITÉCNICA DE SANTA ROSA JÁUREGUI	2021
2021	ene-jun	Programa de educación superior en el modelo bilingüe, internacional, sustentable e incluyente de la UPSRU	Jóvenes inscritos en Programa Educativo de la UPSRU aprueban sus estudios de nivel superior bajo el modelo educativo bilingüe, internacional, Sustentable e Incluyentes	Porcentaje de Cobertura en educación Media Superior	Muestra la cantidad de alumnos que se atiende en educación media superior, en la modalidad escolarizada, respecto del total de la población en el rango de edades entre 15 y 17 años para estudiar ese mismo nivel.	Alumnos	Anual	0,00	0,00	Ascendente	30/06/2021	UNIVERSIDAD POLITÉCNICA DE SANTA ROSA JÁUREGUI	2021
2021	ene-jun	Programa de educación superior en el modelo bilingüe, internacional, sustentable e incluyente de la UPSRU	Jóvenes inscritos en Programa Educativo de la UPSRU aprueban sus estudios de nivel superior bajo el modelo educativo bilingüe, internacional, Sustentable e Incluyentes	Porcentaje de Cobertura en educación Superior	Muestra la cantidad de alumnos que se atiende en educación superior, en la modalidad escolarizada, respecto del total de la población en el rango de edades entre 15 y 17 años para estudiar ese mismo nivel.	Alumnos	Anual	0,00	0,00	Ascendente	30/06/2021	UNIVERSIDAD POLITÉCNICA DE SANTA ROSA JÁUREGUI	2021
2021	ene-jun	Programa de educación superior en el modelo bilingüe, internacional, sustentable e incluyente de la UPSRU	Jóvenes inscritos en Programa Educativo de la UPSRU aprueban sus estudios de nivel superior bajo el modelo educativo bilingüe, internacional, Sustentable e Incluyentes	Porcentaje de alumnos con beca	Mide la cantidad de alumnos inscritos en los Programas Educativos de la UPSRU que cuentan con algún tipo de beca registrada en el Departamento de Servicios Escolares de la UPSRU, con relación a la totalidad de alumnos inscritos en el año escolar	Becas	Trimestral	40,00	14,69	Ascendente	30/06/2021	UNIVERSIDAD POLITÉCNICA DE SANTA ROSA JÁUREGUI	2021
2021	ene-jun	Programa de educación superior en el modelo bilingüe, internacional, sustentable e incluyente de la UPSRU	Jóvenes inscritos en Programa Educativo de la UPSRU aprueban sus estudios de nivel superior bajo el modelo educativo bilingüe, internacional, Sustentable e Incluyentes	Porcentaje de alumnos aprobados en la UPSRU	Es el porcentaje de alumnos inscritos en los programas educativos de la UPSRU que aprueban su plan de estudios en los períodos escolares de un ciclo escolar, con relación a la matrícula total atendida en ese ciclo escolar	Alumnos	Anual	90,00	0,00	Ascendente	30/06/2021	UNIVERSIDAD POLITÉCNICA DE SANTA ROSA JÁUREGUI	2021
2021	ene-jun	Programa de educación superior en el modelo bilingüe, internacional, sustentable e incluyente de la UPSRU	Jóvenes inscritos en Programa Educativo de la UPSRU aprueban sus estudios de nivel superior bajo el modelo educativo bilingüe, internacional, Sustentable e Incluyentes	Porcentaje de alumnos que desisten en la UPSRU	Es el porcentaje de los alumnos que se inscriben en los Programas Educativos de la UPSRU en el ciclo escolar I, y que no se inscriben a los siguientes períodos escolares de ese ciclo ni al periodo con el que inicia el ciclo +1	Alumnos	Trimestral	10,00	16,61	Descendente	30/06/2021	UNIVERSIDAD POLITÉCNICA DE SANTA ROSA JÁUREGUI	2021
2021	ene-jun	Programa de educación superior en el modelo bilingüe, internacional, sustentable e incluyente de la UPSRU	Jóvenes inscritos en Programa Educativo de la UPSRU aprueban sus estudios de nivel superior bajo el modelo educativo bilingüe, internacional, Sustentable e Incluyentes	Porcentaje de alumnos que egresan por cohorte	Mide la relación de los egresados respecto a los inscritos en una misma generación de cada uno de los programas educativos que oferta la UPSRU, lo cual nos permite conocer el porcentaje de egresados por cohorte generacional.	Alumnos	Trimestral	48,00	55,27	Ascendente	30/06/2021	UNIVERSIDAD POLITÉCNICA DE SANTA ROSA JÁUREGUI	2021
2021	ene-jun	Programa de educación superior en el modelo bilingüe, internacional, sustentable e incluyente de la UPSRU	Jóvenes inscritos en Programa Educativo de la UPSRU aprueban sus estudios de nivel superior bajo el modelo educativo bilingüe, internacional, Sustentable e Incluyentes	Porcentaje de docentes de la UPSRU capacitados	Es el número de profesores de tiempo completo (PTC) que han sido capacitados durante el periodo escolar de referencia y que además han sido considerados dentro del programa institucional de formación de capital humano en relación con el número total de PTC en el periodo escolar de referencia.	Profesores	Trimestral	100,00	100,00	Ascendente	30/06/2021	UNIVERSIDAD POLITÉCNICA DE SANTA ROSA JÁUREGUI	2021
2021	ene-jun	Programa de educación superior en el modelo bilingüe, internacional, sustentable e incluyente de la UPSRU	Jóvenes inscritos en Programa Educativo de la UPSRU aprueban sus estudios de nivel superior bajo el modelo educativo bilingüe, internacional, Sustentable e Incluyentes	Porcentaje de egresados de Educación Media Superior de la Zona de Influencia de la UPSRU inscritos como nuevo ingreso en la UPSRU	Es la cantidad de alumnos que se inscriben en la UPSRU en un ciclo escolar de referencia que proceden de la zona de influencia (municipios de Querétaro, Coahuila, Hidalgo y El Marqués del estado de Querétaro) con relación a la matrícula total en el ciclo escolar de referencia	Alumnos	Trimestral	4,00	1,00	Ascendente	30/06/2021	UNIVERSIDAD POLITÉCNICA DE SANTA ROSA JÁUREGUI	2021
2021	ene-jun	Programa de educación superior en el modelo bilingüe, internacional, sustentable e incluyente de la UPSRU	Jóvenes inscritos en Programa Educativo de la UPSRU aprueban sus estudios de nivel superior bajo el modelo educativo bilingüe, internacional, Sustentable e Incluyentes	Porcentaje de estudiantes evaluados por PLANEA que obtienen el nivel de dominio II, III o IV en Lengua y comunicación en educación Primaria	Muestra la cantidad de alumnos de primaria por cada cien evaluados, que se ubican de segundo a cuarto nivel de dominio en lenguaje y comunicación en los Exámenes del Plan Nacional para la Evaluación de los Aprendizajes (PLANEA)	Alumnos	Anual	0,00		Ascendente	30/06/2021	UNIVERSIDAD POLITÉCNICA DE SANTA ROSA JÁUREGUI	2021

000046



TÍTULO		DESCRIPCIÓN											
INDICADORES		Indicadores que permitan rendir cuentas de sus objetivos											
Tabla Campos													
Ejercicio	Periodo	Nombre del programa	Objetivo institucional	Nombre del indicador	Definición del indicador	Unidad de medida	Frecuencia de medición	Metas programadas	Avance de metas	Sentido del indicador	Fecha de validación	Área responsable de la información	Año
2021	ene-jun	Programa de educación superior en el modelo bilingüe, internacional, sustentable e incluyente de la UPSRU.	Jóvenes inscritos en Programa Educativo de la UPSRU aprueban sus estudios de nivel superior bajo el modelo educativo bilingüe, internacional, Sustentable e Incluyentes	Porcentaje de estudiantes evaluados por PLANEA que obtienen el nivel de dominio II, III o IV en Lengua y comunicación en educación Secundaria	Muestra la cantidad de alumnos de secundaria por cada cien evaluados, que se ubican de segundo a cuarto nivel de dominio en lenguaje y comunicación en los Exámenes del Plan Nacional para la Evaluación de los Aprendizajes (PLANEA)	Alumnos	Bienal	0.00		Ascendente	30/06/2021	UNIVERSIDAD POLITÉCNICA DE SANTA ROSA JÁUREGUI	2021
2021	ene-jun	Programa de educación superior en el modelo bilingüe, internacional, sustentable e incluyente de la UPSRU.	Jóvenes inscritos en Programa Educativo de la UPSRU aprueban sus estudios de nivel superior bajo el modelo educativo bilingüe, internacional, Sustentable e Incluyentes	Porcentaje de estudiantes evaluados por PLANEA que obtienen el nivel de dominio II, III o IV en Matemáticas para educación Primaria	Muestra la cantidad de alumnos de primaria por cada cien evaluados, que se ubican de segundo a cuarto nivel de dominio en matemáticas en los Exámenes del Plan Nacional para la Evaluación de los Aprendizajes (PLANEA)	Alumnos	Bienal	0.00		Ascendente	30/06/2021	UNIVERSIDAD POLITÉCNICA DE SANTA ROSA JÁUREGUI	2021
2021	ene-jun	Programa de educación superior en el modelo bilingüe, internacional, sustentable e incluyente de la UPSRU.	Jóvenes inscritos en Programa Educativo de la UPSRU aprueban sus estudios de nivel superior bajo el modelo educativo bilingüe, internacional, Sustentable e Incluyentes	Porcentaje de estudiantes evaluados por PLANEA que obtienen el nivel de dominio II, III o IV en Matemáticas para educación Secundaria	Muestra la cantidad de alumnos de secundaria por cada cien evaluados, que se ubican de segundo a cuarto nivel de dominio en matemáticas en los Exámenes del Plan Nacional para la Evaluación de los Aprendizajes (PLANEA)	Alumnos	Anual	0.00		Ascendente	30/06/2021	UNIVERSIDAD POLITÉCNICA DE SANTA ROSA JÁUREGUI	2021
2021	ene-jun	Programa de educación superior en el modelo bilingüe, internacional, sustentable e incluyente de la UPSRU.	Jóvenes inscritos en Programa Educativo de la UPSRU aprueban sus estudios de nivel superior bajo el modelo educativo bilingüe, internacional, Sustentable e Incluyentes	Porcentaje de estudiantes evaluados por PLANEA que obtienen el nivel de dominio II o IV en Lengua y comunicación en educación Media Superior	Muestra la cantidad de alumnos de educación media superior por cada cien evaluados, que se ubican en el tercer y cuarto nivel de dominio de lenguaje y comunicación en los Exámenes del Plan Nacional para la Evaluación de los Aprendizajes (PLANEA)	Alumnos	Bienal	0.00		Ascendente	30/06/2021	UNIVERSIDAD POLITÉCNICA DE SANTA ROSA JÁUREGUI	2021
2021	ene-jun	Programa de educación superior en el modelo bilingüe, internacional, sustentable e incluyente de la UPSRU.	Jóvenes inscritos en Programa Educativo de la UPSRU aprueban sus estudios de nivel superior bajo el modelo educativo bilingüe, internacional, Sustentable e Incluyentes	Porcentaje de estudiantes evaluados por PLANEA que obtienen el nivel de dominio II o IV en Matemáticas para educación Media Superior	Muestra la cantidad de alumnos de educación media superior por cada cien evaluados, que se ubican en el tercer y cuarto nivel de dominio de matemáticas en los Exámenes del Plan Nacional para la Evaluación de los Aprendizajes (PLANEA)	Alumnos	Bienal	0.00		Ascendente	30/06/2021	UNIVERSIDAD POLITÉCNICA DE SANTA ROSA JÁUREGUI	2021
2021	ene-jun	Programa de educación superior en el modelo bilingüe, internacional, sustentable e incluyente de la UPSRU.	Jóvenes inscritos en Programa Educativo de la UPSRU aprueban sus estudios de nivel superior bajo el modelo educativo bilingüe, internacional, Sustentable e Incluyentes	Porcentaje de ingresos propios por actividades de vinculación con respecto al presupuesto institucional de la UPSRU	Es la relación que existe entre el presupuesto institucional de la UPSRU ejercido en un año de referencia y el presupuesto total del año de referencia	Pesos	Trimestral	5.00	1.78	Descendente	30/06/2021	UNIVERSIDAD POLITÉCNICA DE SANTA ROSA JÁUREGUI	2021
2021	ene-jun	Programa de educación superior en el modelo bilingüe, internacional, sustentable e incluyente de la UPSRU.	Jóvenes inscritos en Programa Educativo de la UPSRU aprueban sus estudios de nivel superior bajo el modelo educativo bilingüe, internacional, Sustentable e Incluyentes	Porcentaje de usuarios que otorgan una calificación satisfactoria a los servicios de educación continua de la UPSRU	Es la satisfacción de los usuarios de los servicios de educación continua proporcionados por la UPSRU que se mide con una encuesta de satisfacción de los usuarios.	Usuarios satisfechos	Trimestral	85.00	100.00	Ascendente	30/06/2021	UNIVERSIDAD POLITÉCNICA DE SANTA ROSA JÁUREGUI	2021
2021	ene-jun	Programa de educación superior en el modelo bilingüe, internacional, sustentable e incluyente de la UPSRU.	Jóvenes inscritos en Programa Educativo de la UPSRU aprueban sus estudios de nivel superior bajo el modelo educativo bilingüe, internacional, Sustentable e Incluyentes	Razón de trabajos científicos y de divulgación publicados por profesor	Mide el número de publicaciones científicas y de divulgación por parte de los Profesores de Tiempo Completo durante el año escolar, en relación al Número de Profesores de Tiempo Completo del mismo periodo, lo que nos permite conocer el desarrollo de competencias para las funciones de investigación, desarrollo e innovación	Publicaciones	Trimestral	0.38	0.40	Ascendente	30/06/2021	UNIVERSIDAD POLITÉCNICA DE SANTA ROSA JÁUREGUI	2021


DR. ENRIQUE GERARDO SOSA GUTIÉRREZ
RECTOR DE LA UPSRU

MVZ. JOSÉ ALBERTO DORANTES LAMBARRI
SECRETARIO ADMINISTRATIVO

000047

UNIVERSIDAD POLITÉCNICA DE SANTA ROSA JAUREGUI, QUERÉTARO (a)
Estado de Situación Financiera Detallado - LDF
Al 31 de diciembre de 2020 y al 30 de Junio de 2021 (b)
(PESOS)

Concepto (c)	2021 (d)	31 de diciembre de 2020 (e)	Concepto (c)	2021 (d)	31 de diciembre de 2020 (e)
ACTIVO			PASIVO		
Activo Circulante			Activo Circulante		
a. Efectivo y Equivalentes (a=a1+a2+a3+a4+a5+a6+a7)	6,673,884	3,860,968	a. Cuentas por Pagar a Corto Plazo (a=a1+a2+a3+a4+a5+a6+a7+a8+a9)	591,801	984,502
a1) Efectivo	10,000	0	a1) Servicios Personales por Pagar a Corto Plazo	0	0
a2) Bancos/Tesorería	6,606,702	3,803,786	a2) Proveedores por Pagar a Corto Plazo	56,769	23,903
a3) Bancos/Depositos y Otros	0	0	a3) Contratistas por Obras Públicas por Pagar a Corto Plazo	0	0
a4) Inversiones Temporales (Hasta 3 meses)	0	0	a4) Participaciones y Aportaciones por Pagar a Corto Plazo	0	0
a5) Fondos con Afectación Específica	0	0	a5) Transferencias Otorgadas por Pagar a Corto Plazo	0	0
a6) Depósitos de Fondos de Terceros en Garantía y/o Administración	57,182	57,182	a6) Intereses, Comisiones y Otros Gastos de la Deuda Pública por Pagar a Corto Plazo	0	0
a7) Otros Efectivos y Equivalentes	0	0	a7) Retenciones y Contribuciones por Pagar a Corto Plazo	535,032	960,599
b. Derechos a Recibir Efectivo o Equivalentes (b=b1+b2+b3+b4+b5+b6+b7)	268,135	189,885	a8) Devoluciones de la Ley de Ingresos por Pagar a Corto Plazo	0	0
b1) Inversiones Financieras de Corto Plazo	0	0	a9) Otras Cuentas por Pagar a Corto Plazo	0	0
b2) Cuentas por Cobrar a Corto Plazo	255,488	189,885	b. Documentos por Pagar a Corto Plazo (b=b1+b2+b3)	0	0
b3) Deudores Diversos por Cobrar a Corto Plazo	32,648	0	b1) Documentos Comerciales por Pagar a Corto Plazo	0	0
b4) Ingresos por Recuperar a Corto Plazo	0	0	b2) Documentos con Contratistas por Obras Públicas por Pagar a Corto Plazo	0	0
b5) Deudores por Anticipos de la Tesorería a Corto Plazo	0	0	b3) Otros Documentos por Pagar a Corto Plazo	0	0
b6) Préstamos Otorgados a Corto Plazo	0	0	c. Porción a Corto Plazo de la Deuda Pública a Largo Plazo (c=c1+c2)	0	0
b7) Otros Derechos a Recibir Efectivo o Equivalentes a Corto Plazo	0	0	c1) Porción a Corto Plazo de la Deuda Pública	0	0
c. Derechos a Recibir Bienes o Servicios (c=c1+c2+c3+c4+c5)	0	0	c2) Porción a Corto Plazo de Arrendamiento Financiero	0	0
c1) Anticipo a Proveedores por Adquisición de Bienes y Prestación de Servicios a Corto Plazo	0	0	d. Títulos y Valores a Corto Plazo	0	0
c2) Anticipo a Proveedores por Adquisición de Bienes Inmuebles y Muebles a Corto Plazo	0	0	e. Pasivos Diferidos a Corto Plazo (e=e1+e2+e3)	0	0
c3) Anticipo a Proveedores por Adquisición de Bienes Intangibles a Corto Plazo	0	0	e1) Ingresos Cobrados por Adelantado a Corto Plazo	0	0
c4) Anticipo a Contratistas por Obras Públicas a Corto Plazo	0	0	e2) Intereses Cobrados por Adelantado a Corto Plazo	0	0
c5) Otros Derechos a Recibir Bienes o Servicios a Corto Plazo	0	0	e3) Otros Pasivos Diferidos a Corto Plazo	0	0
d. Inventarios (d=d1+d2+d3+d4+d5)	0	0	f. Fondos y Bienes de Terceros en Garantía y/o Administración a Corto Plazo (f=f1+f2+f3+f4+f5+f6)	0	0
d1) Inventario de Mercancías para Venta	0	0	f1) Fondos en Garantía a Corto Plazo	0	0
d2) Inventario de Mercancías Terminadas	0	0	f2) Fondos en Administración a Corto Plazo	0	0
d3) Inventario de Mercancías en Proceso de Elaboración	0	0	f3) Fondos Contingentes a Corto Plazo	0	0
d4) Inventario de Materias Primas, Materiales y Suministros para Producción	0	0	f4) Fondos de Fideicomisos, Mandatos y Contratos Análogos a Corto Plazo	0	0
d5) Bienes en Tránsito	0	0	f5) Otros Fondos de Terceros en Garantía y/o Administración a Corto Plazo	0	0
e. Almacenes	0	0	f6) Valores y Bienes en Garantía a Corto Plazo	0	0
f. Estimación por Pérdida o Deterioro de Activos Circulantes (f=f1+f2)	0	0	g. Provisiones a Corto Plazo (g=g1+g2+g3)	0	0
f1) Estimaciones para Cuentas Incobrables por Derechos a Recibir Efectivo o Equivalentes	0	0	g1) Provisión para Demandas y Juicios a Corto Plazo	0	0
f2) Estimación por Deterioro de Inventarios	0	0	g2) Provisión para Contingencias a Corto Plazo	0	0
g. Otros Activos Circulantes (g=g1+g2+g3+g4)	0	0	g3) Otras Provisiones a Corto Plazo	0	0
g1) Valores en Garantía	0	0	h. Otros Pasivos a Corto Plazo (h=h1+h2+h3)	0	0
g2) Bienes en Garantía (excluye depósitos de fondos)	0	0	h1) Ingresos por Clasificar	0	0
g3) Bienes Derivados de Embargos, Decomisos, Aseguramientos y Dación en Pago	0	0	h2) Recaudación por Participar	0	0
g4) Adquisición con Fondos de Terceros	0	0	h3) Otros Pasivos Circulantes	0	0
IA. Total de Activos Circulantes (IA = a + b + c + d + e + f + g)	6,962,020	4,050,853	IIA. Total de Pasivos Circulantes (IIA = a + b + c + d + e + f + g + h)	591,801	984,502
Activo No Circulante			Pasivo No Circulante		
a. Inversiones Financieras a Largo Plazo	0	0	a. Cuentas por Pagar a Largo Plazo	0	0
b. Derechos a Recibir Efectivo o Equivalentes a Largo Plazo	0	0	b. Documentos por Pagar a Largo Plazo	0	0
c. Bienes Inmuebles, Infraestructura y Construcciones en Proceso	92,777,587	90,983,837	c. Deuda Pública a Largo Plazo	0	0
d. Bienes Muebles	29,629,742	29,869,907	d. Pasivos Diferidos a Largo Plazo	0	0
e. Activos Intangibles	1,594,455	1,556,100	e. Fondos y Bienes de Terceros en Garantía y/o en Administración a Largo Plazo	0	0
f. Depreciación, Deterioro y Amortización Acumulada de Bienes	-41,316,861	-38,753,933	f. Provisiones a Largo Plazo	0	0
g. Activos Diferidos	0	0	IIIB. Total de Pasivos No Circulantes (IIIB = a + b + c + d + e + f)	0	0
h. Estimación por Pérdida o Deterioro de Activos no Circulantes	0	0	II. Total del Pasivo (II = IIA + IIIB)	591,801	984,502
i. Otros Activos no Circulantes	0	0	HACIENDA PÚBLICA/PATRIMONIO		
IB. Total de Activos No Circulantes (IB = a + b + c + d + e + f + g + h + i)	82,684,903	83,655,910	IIIA. Hacienda Pública/Patrimonio Contribuido (IIIA = a + b + c)	80,273,267	80,273,267
I. Total del Activo (I = IA + IB)	89,646,923	87,706,763	a. Aportaciones	80,273,267	80,273,267
			b. Donaciones de Capital	0	0
			c. Actualización de la Hacienda Pública/Patrimonio	0	0
			IIIB. Hacienda Pública/Patrimonio Generado (IIIB = a + b + c + d + e)	8,781,855	6,448,994
			a. Resultados del Ejercicio (Ahorro/ Desahorro)	2,632,899	-4,110,387
			b. Resultados de Ejercicios Anteriores	6,148,956	10,559,381
			c. Revalúos	0	0
			d. Reservas	0	0
			e. Rectificaciones de Resultados de Ejercicios Anteriores	0	0
			IIIC. Exceso o Insuficiencia en la Actualización de la Hacienda Pública/Patrimonio (IIIC=a+b)	0	0
			a. Resultado por Posición Monetaria	0	0
			b. Resultado por Tenencia de Activos no Monetarios	0	0
			III. Total Hacienda Pública/Patrimonio (III = IIIA + IIIB + IIIC)	89,055,122	86,722,261
			IV. Total del Pasivo y Hacienda Pública/Patrimonio (IV = II + III)	89,646,923	87,706,763


DR. ENRIQUE GERARDO SOSA GUTIÉRREZ
RECTOR UPSRJ


M.V.Z. JOSÉ ALBERTO DORANTES LAMBARRÍ
SECRETARIO ADMINISTRATIVO UPSRJ


000048

UNIVERSIDAD POLITÉCNICA DE SANTA ROSA JAUREGUI, QUERETARO (a)							
Informe Analítico de la Deuda Pública y Otros Pasivos - LDF							
Del 1 de Enero al 30 de Junio de 2021 (b)							
(PESOS)							
Denominación de la Deuda Pública y Otros Pasivos (c)	Saldo al 31 de diciembre de 2020 (d)	Disposiciones del Periodo (e)	Amortizaciones del Periodo (f)	Revaluaciones, Reclasificaciones y Otros Ajustes (g)	Saldo Final del Periodo (h) h=d+e-f+g	Pago de Intereses del Periodo (i)	Pago de Comisiones y demás costos asociados durante el Periodo (j)
1. Deuda Pública (1=A+B)	0	0	0	0	0	0	0
A. Corto Plazo (A=a1+a2+a3)	0	0	0	0	0	0	0
a1) Instituciones de Crédito	0	0	0	0	0	0	0
a2) Títulos y Valores	0	0	0	0	0	0	0
a3) Arrendamientos Financieros	0	0	0	0	0	0	0
B. Largo Plazo (B=b1+b2+b3)	0	0	0	0	0	0	0
b1) Instituciones de Crédito	0	0	0	0	0	0	0
b2) Títulos y Valores	0	0	0	0	0	0	0
b3) Arrendamientos Financieros	0	0	0	0	0	0	0
2. Otros Pasivos	984,502				591,801		
3. Total de la Deuda Pública y Otros Pasivos	984,502	0	0	0	591,801	0	0
4. Deuda Contingente 1 (Informativo)	0	0	0	0	0	0	0
A. Deuda Contingente 1					0		
B. Deuda Contingente 2					0		
C. Deuda Contingente XX					0		
5. Valor de Instrumentos Bono Cupón Cero 2 (Informativo)	0	0	0	0	0	0	0
A. Instrumento Bono Cupón Cero 1					0		
B. Instrumento Bono Cupón Cero 2					0		
C. Instrumento Bono Cupón Cero XX					0		

1. Se refiere a cualquier Financiamiento sin fuente o garantía de pago definida, que sea asumida de manera solidaria o subsidiaria por las Entidades Federativas con sus Municipios, organismos descentralizados y empresas de participación estatal mayoritaria y fideicomisos, locales o municipales, y por los Municipios con sus respectivos organismos descentralizados y empresas de participación municipal mayoritaria.

2. Se refiere al valor del Bono Cupón Cero que respalda el pago de los créditos asociados al mismo (Activo).

Obligaciones a Corto Plazo (k)	Monto Contratado (l)	Plazo Pactado (m)	Tasa de Interés (n)	Comisiones y Costos Relacionados (o)	Tasa Efectiva (p)
6. Obligaciones a Corto Plazo (Informativo)	0	0	0	0	0
A. Crédito 1					
B. Crédito 2					
C. Crédito XX					


DR. ENRIQUE GERARDO SOSA GUTIÉRREZ
RECTOR UPSRJ


M.V.Z. JOSÉ ALBERTO DORANTES LAMBARRÍ
SECRETARIO ADMINISTRATIVO UPSRJ

000049

UNIVERSIDAD POLITÉCNICA DE SANTA ROSA JÁUREGUI, QUERETARO (a)										
Informe Analítico de Obligaciones Diferentes de Financiamientos – LDF										
Del 1 de Enero al 30 de Junio de 2021 (b)										
(PESOS)										
Denominación de las Obligaciones Diferentes de Financiamiento	Fecha del Contrato	Fecha de inicio de operación del proyecto	Fecha de vencimiento	Monto de la inversión pactado	Plazo pactado	Monto promedio mensual del pago de la contraprestación	Monto promedio mensual del pago de la contraprestación correspondiente al pago de inversión	Monto pagado de la inversión al 30 de junio de 2021	Monto pagado de la inversión actualizado al 30 de junio de 2021	Saldo pendiente por pagar de la inversión al 30 de junio de 2021
(c)	(d)	(e)	(f)	(g)	(h)	(i)	(j)	(k)	(l)	(m = g – l)
A. Asociaciones Público Privadas (APP's) (A=a+b+c+d)	0	0	0	0	0	0	0	0	0	0
a) APP 1										0
b) APP 2										0
c) APP 3										0
d) APP XX										0
B. Otros Instrumentos (B=a+b+c+d)	0	0	0	0	0	0	0	0	0	0
a) Otro Instrumento 1										0
b) Otro Instrumento 2										0
c) Otro Instrumento 3										0
d) Otro Instrumento XX										0
C. Total de Obligaciones Diferentes de Financiamiento (C=A+B)	0	0	0	0	0	0	0	0	0	0



DR. ENRIQUE GERARDO SOSA GUTIÉRREZ
RECTOR UPSRJ



M.V.Z. JOSÉ ALBERTO DORANTES LAMBARRÍ
SECRETARIO ADMINISTRATIVO UPSRJ

00005n

UNIVERSIDAD POLITECNICA DE SANTA ROSA JAUREGUI, QUERETARO (a)
Balance Presupuestario - LDF
Del 1 de Enero al 30 de Junio de 2021 (b)
(PESOS)

Concepto (c)	Estimado/ Aprobado (d)	Devengado	Recaudado/ Pagado
A. Ingresos Totales (A = A1+A2+A3)	59,324,553	30,164,918	29,909,430
A1. Ingresos de Libre Disposición	40,725,203	19,861,583	19,606,095
A2. Transferencias Federales Etiquetadas	18,599,350	10,303,335	10,303,335
A3. Financiamiento Neto	0	0	0
B. Egresos Presupuestarios¹ (B = B1+B2)	59,324,553	24,213,203	24,188,591
B1. Gasto No Etiquetado (sin incluir Amortización de la Deuda Pública)	40,725,203	15,443,927	15,419,315
B2. Gasto Etiquetado (sin incluir Amortización de la Deuda Pública)	18,599,350	8,769,277	8,769,277
C. Remanentes del Ejercicio Anterior (C = C1 + C2)	0	2,612,482	2,612,482
C1. Remanentes de Ingresos de Libre Disposición aplicados en el periodo	0	2,467,996	2,467,996
C2. Remanentes de Transferencias Federales Etiquetadas aplicados en el periodo	0	144,486	144,486
I. Balance Presupuestario (I = A - B + C)	0	8,564,196	8,333,321
II. Balance Presupuestario sin Financiamiento Neto (II = I - A3)	0	8,564,196	8,333,321
III. Balance Presupuestario sin Financiamiento Neto y sin Remanentes del Ejercicio Anterior (III= II - C)	0	5,951,714	5,720,839

Concepto	Aprobado	Devengado	Pagado
E. Intereses, Comisiones y Gastos de la Deuda (E = E1+E2)	0	0	0
E1. Intereses, Comisiones y Gastos de la Deuda con Gasto No Etiquetado			
E2. Intereses, Comisiones y Gastos de la Deuda con Gasto Etiquetado			
IV. Balance Primario (IV = III - E)	0	5,951,714	5,720,839

Concepto	Estimado/ Aprobado	Devengado	Recaudado/ Pagado
F. Financiamiento (F = F1 + F2)	0	0	0
F1. Financiamiento con Fuente de Pago de Ingresos de Libre Disposición			
F2. Financiamiento con Fuente de Pago de Transferencias Federales Etiquetadas			
G. Amortización de la Deuda (G = G1 + G2)	0	0	0
G1. Amortización de la Deuda Pública con Gasto No Etiquetado			
G2. Amortización de la Deuda Pública con Gasto Etiquetado			
A3. Financiamiento Neto (A3 = F - G)	0	0	0

000051

UNIVERSIDAD POLITÉCNICA DE SANTA ROSA JAUREGUI, QUERETARO (a)

Balance Presupuestario - LDF
Del 1 de Enero al 30 de Junio de 2021 (b)
(PESOS)

Concepto (c)	Estimado/ Aprobado (d)	Devengado	Recaudado/ Pagado
Concepto	Estimado/ Aprobado	Devengado	Recaudado/ Pagado
A1. Ingresos de Libre Disposición	40,725,203	19,861,583	19,606,095
A3.1 Financiamiento Neto con Fuente de Pago de Ingresos de Libre Disposición (A3.1 = F1 - G1)	0	0	0
F1. Financiamiento con Fuente de Pago de Ingresos de Libre Disposición	0	0	0
G1. Amortización de la Deuda Pública con Gasto No Etiquetado	0	0	0
B1. Gasto No Etiquetado (sin incluir Amortización de la Deuda Pública)	40,725,203	15,443,927	15,419,315
C1. Remanentes de Ingresos de Libre Disposición aplicados en el periodo		2,467,996	2,467,996
V. Balance Presupuestario de Recursos Disponibles (V = A1 + A3.1 - B1 + C1)	0	6,885,652	6,654,776
VI. Balance Presupuestario de Recursos Disponibles sin Financiamiento Neto (VI = V - A3.1)	0	6,885,652	6,654,776

Concepto	Estimado/ Aprobado	Devengado	Recaudado/ Pagado
A2. Transferencias Federales Etiquetadas	18,599,350	10,303,335	10,303,335
A3.2 Financiamiento Neto con Fuente de Pago de Transferencias Federales Etiquetadas (A3.2 = F2 - G2)	0	0	0
F2. Financiamiento con Fuente de Pago de Transferencias Federales Eti	0	0	0
G2. Amortización de la Deuda Pública con Gasto Etiquetado	0	0	0
B2. Gasto Etiquetado (sin incluir Amortización de la Deuda Pública)	18,599,350	8,769,277	8,769,277
C2. Remanentes de Transferencias Federales Etiquetadas aplicados en el periodo		144,486	144,486
VII. Balance Presupuestario de Recursos Etiquetados (VII = A2 + A3.2 - B2 + C2)	0	1,678,544	1,678,544
VIII. Balance Presupuestario de Recursos Etiquetados sin Financiamiento Neto (VIII = VII - A3.2)	0	1,678,544	1,678,544


DR. ENRIQUE GERARDO SOSA GUTIÉRREZ
RECTOR UPSRJ


M.V.Z. JOSÉ ALBERTO DORANTES LAMBARRÍ
SECRETARIO ADMINISTRATIVO UPSRJ

000052

UNIVERSIDAD POLITÉCNICA DE SANTA ROSA JAUREGUI, QUERETARO (a)
Estado Analítico de Ingresos Detallado - LDF
Del 1 de Enero al 30 de Junio de 2021 (b)
(PESOS)

Concepto (c)	Ingreso					Diferencia (e)
	Estimado (d)	Ampliaciones/ (Reducciones)	Modificado	Devengado	Recaudado	
Ingresos de Libre Disposición						
A. Impuestos			0			0
B. Cuotas y Aportaciones de Seguridad Social			0			0
C. Contribuciones de Mejoras			0			0
D. Derechos			0			0
E. Productos	0	373	373	373	373	373
F. Aprovechamientos			0			0
G. Ingresos por Ventas de Bienes y Prestación Servicios	19,115,523	1,450,922	20,566,445	8,527,542	8,272,054	-10,843,469
H. Participaciones (H=h1+h2+h3+h4+h5+h6+h7+h8+h9+h10+h11)	0	0	0	0	0	0
h1) Fondo General de Participaciones			0			0
h2) Fondo de Fomento Municipal			0			0
h3) Fondo de Fiscalización y Recaudación			0			0
h4) Fondo de Compensación			0			0
h5) Fondo de Extracción de Hidrocarburos			0			0
h6) Impuesto Especial Sobre Producción y Servicios			0			0
h7) 0.136% de la Recaudación Federal Participable			0			0
h8) 3.17% Sobre Extracción de Petróleo			0			0
h9) Gasolinas y Diésel			0			0
h10) Fondo del Impuesto Sobre la Renta			0			0
h11) Fondo de Estabilización de los Ingresos de las Entidades Federativas			0			0
I. Incentivos Derivados de la Colaboración Fiscal (I=i1+i2+i3+i4+i5)	0	0	0	0	0	0
i1) Tenencia o Uso de Vehículos			0			0
i2) Fondo de Compensación ISAN			0			0
i3) Impuesto Sobre Automóviles Nuevos			0			0
i4) Fondo de Compensación de Repecos-Intermedios			0			0
i5) Otros Incentivos Económicos			0			0
J. Transferencias y Asignaciones	21,609,680	0	21,609,680	11,333,669	11,333,669	-10,276,012
K. Convenios k1) Otros Convenios y Subsidios	0	0	0	0	0	0
L. Otros Ingresos de Libre Disposición (L=l1+l2)	0	0	0	0	0	0
l1) Participaciones en Ingresos Locales			0			0
l2) Otros Ingresos de Libre Disposición			0			0
I. Total de Ingresos de Libre Disposición (I=A+B+C+D+E+F+G+H+I+J+K+L)	40,725,203	1,451,294	42,176,497	19,861,583	19,606,095	-21,119,108
Ingresos Excedentes de Ingresos de Libre Disposición						

000053

UNIVERSIDAD POLITECNICA DE SANTA ROSA JAUREGUI, QUERETARO (a)

Estado Analítico de Ingresos Detallado - LDF

Del 1 de Enero al 30 de Junio de 2021 (b)

(PESOS)

Concepto (c)	Ingreso					Diferencia (e)
	Estimado (d)	Ampliaciones/ (Reducciones)	Modificado	Devengado	Recaudado	
Transferencias Federales Etiquetadas						
A. Aportaciones (A=a1+a2+a3+a4+a5+a6+a7+a8)	0	0	0	0	0	0
a1) Fondo de Aportaciones para la Nómina Educativa y Gasto Operativo			0			0
a2) Fondo de Aportaciones para los Servicios de Salud			0			0
a3) Fondo de Aportaciones para la Infraestructura Social			0			0
a4) Fondo de Aportaciones para el Fortalecimiento de los Municipios y de las Demarcaciones Territoriales del Distrito Federal			0			0
a5) Fondo de Aportaciones Múltiples			0			0
a6) Fondo de Aportaciones para la Educación Tecnológica y de Adultos			0			0
a7) Fondo de Aportaciones para la Seguridad Pública de los Estados y del Distrito Federal			0			0
a8) Fondo de Aportaciones para el Fortalecimiento de las Entidades Federativas			0			0
B. Convenios (B=b1+b2+b3+b4)	0	0	0	0	0	0
b1) Convenios de Protección Social en Salud			0			0
b2) Convenios de Descentralización			0			0
b3) Convenios de Reasignación			0			0
b4) Otros Convenios y Subsidios			0			0
C. Fondos Distintos de Aportaciones (C=c1+c2)	0	0	0	0	0	0
c1) Fondo para Entidades Federativas y Municipios Productores de Hidrocarburos			0			0
c2) Fondo Minero			0			0
D. Transferencias, Asignaciones, Subsidios y Subvenciones, y Pensiones y Jubilaciones	18,599,350	0	18,599,350	10,303,335	10,303,335	-8,296,015
E. Otras Transferencias Federales Etiquetadas			0			0
II. Total de Transferencias Federales Etiquetadas (II = A + B + C + D + E)	18,599,350	0	18,599,350	10,303,335	10,303,335	-8,296,015
III. Ingresos Derivados de Financiamientos (III = A)	0	0	0	0	0	0
A. Ingresos Derivados de Financiamientos			0			0
IV. Total de Ingresos (IV = I + II + III)	59,324,553	1,451,294	60,775,847	30,164,918	29,909,430	-29,415,123
Datos Informativos						
1. Ingresos Derivados de Financiamientos con Fuente de Pago de Ingresos de Libre Disposición			0			0
2. Ingresos Derivados de Financiamientos con Fuente de Pago de Transferencias Federales Etiquetadas			0			0
3. Ingresos Derivados de Financiamientos (3 = 1 + 2)	0	0	0	0	0	0



DR. ENRIQUE GERARDO SOSA GUTIÉRREZ
RECTOR UPSR



M.V.Z. JOSÉ ALBERTO DORANTES LAMBARRI
SECRETARIO ADMINISTRATIVO UPSR

000054

UNIVERSIDAD POLITÉCNICA DE SANTA ROSA JAUREGUI, QUERÉTARO (a)
 Estado Analítico del Ejercicio del Presupuesto de Egresos Detallado - LDF
 Clasificación por Objeto del Gasto (Capítulo y Concepto)
 Del 1 de Enero al 30 de Junio de 2021 (b)
 (PESOS)


Concepto (c)	Egresos					Subejercicio (e)
	Aprobado (d)	Ampliaciones/ (Reducciones)	Modificado	Devengado	Pagado	
I. Gasto No Etiquetado (I=A+B+C+D+E+F+G+H+I)	40,725,203	4,072,924	44,798,127	17,791,735	17,753,462	27,006,392
A. Servicios Personales (A=a1+a2+a3+a4+a5+a6+a7)	15,480,107	-0	15,480,107	3,019,726	3,019,726	12,460,381
a1) Remuneraciones al Personal de Carácter Permanente	6,611,936	188,196	6,800,132	2,004,224	2,004,224	4,795,908
a2) Remuneraciones al Personal de Carácter Transitorio	1,646,979	0	1,646,979	635,401	635,401	1,011,578
a3) Remuneraciones Adicionales y Especiales	3,271,278	1,202,857	4,474,135	32,945	32,945	4,441,190
a4) Seguridad Social	3,899,914	-1,405,322	2,494,592	282,887	282,887	2,211,705
a5) Otras Prestaciones Sociales y Económicas	50,000	14,269	64,269	64,269	64,269	0
a6) Previsiones	0	0	0	0	0	0
a7) Pago de Estímulos a Servidores Públicos	0	0	0	0	0	0
B. Materiales y Suministros (B=b1+b2+b3+b4+b5+b6+b7+b8+b9)	1,314,113	30,128	1,344,241	514,218	512,014	830,024
b1) Materiales de Administración, Emisión de Documentos y Artículos Oficiales	452,170	-102,329	349,841	121,662	121,662	228,179
b2) Alimentos y Utensilios	0	11,864	11,864	11,864	11,864	0
b3) Materias Primas y Materiales de Producción y Comercialización	0	0	0	0	0	0
b4) Materiales y Artículos de Construcción y de Reparación	175,538	83,756	259,294	183,080	183,080	76,215
b5) Productos Químicos, Farmacéuticos y de Laboratorio	80,000	53,414	133,414	53,724	53,724	79,690
b6) Combustibles, Lubricantes y Aditivos	370,000	10,216	380,216	93,716	93,716	286,501
b7) Vestuario, Blancos, Prendas de Protección y Artículos Deportivos	30,000	760	30,760	760	760	30,000
b8) Materiales y Suministros Para Seguridad	0	0	0	0	0	0
b9) Herramientas, Refacciones y Accesorios Menores	206,405	-27,553	178,852	49,413	47,209	129,440
C. Servicios Generales (C=c1+c2+c3+c4+c5+c6+c7+c8+c9)	22,085,063	2,207,707	24,292,770	11,824,753	11,800,683	12,468,016
c1) Servicios Básicos	984,626	643,306	1,627,932	807,166	807,166	820,766
c2) Servicios de Arrendamiento	35,000	49,010	84,010	79,170	79,170	4,840
c3) Servicios Profesionales, Científicos, Técnicos y Otros Servicios	17,595,713	225,362	17,821,075	9,202,010	9,179,602	8,619,065
c4) Servicios Financieros, Bancarios y Comerciales	397,086	-19,908	377,178	200,003	200,003	177,175
c5) Servicios de Instalación, Reparación, Mantenimiento y Conservación	1,664,967	206,291	1,871,258	653,082	653,082	1,218,176
c6) Servicios de Comunicación Social y Publicidad	0	0	0	0	0	0
c7) Servicios de Traslado y Viáticos	200,020	0	200,020	11,452	11,452	188,568
c8) Servicios Oficiales	173,000	-2,204	170,796	6,340	6,340	164,456
c9) Otros Servicios Generales	1,034,661	1,105,850	2,140,511	865,531	863,869	1,274,970
D. Transferencias, Asignaciones, Subsidios y Otras Ayudas (D=d1+d2+d3+d4+d5+d6+d7+d8+d9)	1,105,920	0	1,105,920	552,925	552,925	552,995
d1) Transferencias Internas y Asignaciones al Sector Público	0	0	0	0	0	0
d2) Transferencias al Resto del Sector Público	0	0	0	0	0	0
d3) Subsidios y Subvenciones	0	0	0	0	0	0
d4) Ayudas Sociales	1,105,920	0	1,105,920	552,925	552,925	552,995
d5) Pensiones y Jubilaciones	0	0	0	0	0	0
d6) Transferencias a Fideicomisos, Mandatos y Otros Análogos	0	0	0	0	0	0
d7) Transferencias a la Seguridad Social	0	0	0	0	0	0
d8) Donativos	0	0	0	0	0	0
d9) Transferencias al Exterior	0	0	0	0	0	0
E. Bienes Muebles, Inmuebles e Intangibles (E=e1+e2+e3+e4+e5+e6+e7+e8+e9)	740,000	1,835,089	2,575,089	1,880,113	1,868,114	694,976
e1) Mobiliario y Equipo de Administración	100,000	41,339	141,339	48,007	36,008	93,332
e2) Mobiliario y Equipo Educativo y Recreativo	0	0	0	0	0	0
e3) Equipo e Instrumental Médico y de Laboratorio	50,000	0	50,000	0	0	50,000
e4) Vehículos y Equipo de Transporte	0	0	0	0	0	0
e5) Equipo de Defensa y Seguridad	0	0	0	0	0	0
e6) Maquinaria, Otros Equipos y Herramientas	90,000	0	90,000	0	0	90,000
e7) Activos Biológicos	0	0	0	0	0	0
e8) Bienes Inmuebles	0	1,793,750	1,793,750	1,793,750	1,793,750	0
e9) Activos Intangibles	500,000	0	500,000	38,355	38,355	461,645
F. Inversión Pública (F=f1+f2+f3)	0	0	0	0	0	0
f1) Obra Pública en Bienes de Dominio Público	0	0	0	0	0	0
f2) Obra Pública en Bienes Propios	0	0	0	0	0	0
f3) Proyectos Productivos y Acciones de Fomento	0	0	0	0	0	0
G. Inversiones Financieras y Otras Provisiones (G=g1+g2+g3+g4+g5+g6+g7)	0	0	0	0	0	0
g1) Inversiones Para el Fomento de Actividades Productivas	0	0	0	0	0	0
g2) Acciones y Participaciones de Capital	0	0	0	0	0	0
g3) Compra de Títulos y Valores	0	0	0	0	0	0
g4) Concesión de Préstamos	0	0	0	0	0	0
g5) Inversiones en Fideicomisos, Mandatos y Otros Análogos	0	0	0	0	0	0
Fideicomiso de Desastres Naturales (Informativo)	0	0	0	0	0	0
g6) Otras Inversiones Financieras	0	0	0	0	0	0
g7) Provisiones para Contingencias y Otras Erogaciones Especiales	0	0	0	0	0	0
H. Participaciones y Aportaciones (H=h1+h2+h3)	0	0	0	0	0	0
h1) Participaciones	0	0	0	0	0	0
h2) Aportaciones	0	0	0	0	0	0
h3) Convenios	0	0	0	0	0	0
I. Deuda Pública (I=i1+i2+i3+i4+i5+i6+i7)	0	0	0	0	0	0
i1) Amortización de la Deuda Pública	0	0	0	0	0	0
i2) Intereses de la Deuda Pública	0	0	0	0	0	0
i3) Comisiones de la Deuda Pública	0	0	0	0	0	0
i4) Gastos de la Deuda Pública	0	0	0	0	0	0
i5) Costo por Coberturas	0	0	0	0	0	0
i6) Apoyos Financieros	0	0	0	0	0	0
i7) Adeudos de Ejercicios Fiscales Anteriores (ADEFAS)	0	0	0	0	0	0
II. Gasto Etiquetado (II=A+B+C+D+E+F+G+H+I)	18,599,350	144,683	18,744,033	8,769,277	8,769,277	9,974,756
A. Servicios Personales (A=a1+a2+a3+a4+a5+a6+a7)	18,595,350	0	18,595,350	8,769,207	8,769,207	9,826,143
a1) Remuneraciones al Personal de Carácter Permanente	12,025,467	0	12,025,467	5,899,285	5,899,285	6,126,182
a2) Remuneraciones al Personal de Carácter Transitorio	2,938,865	0	2,938,865	1,391,208	1,391,208	1,547,657
a3) Remuneraciones Adicionales y Especiales	2,644,597	-1,564,219	1,080,378	355,073	355,073	725,305
a4) Seguridad Social	0	1,564,219	1,564,219	939,755	939,755	624,464
a5) Otras Prestaciones Sociales y Económicas	986,421	0	986,421	163,885	163,885	802,536
a6) Previsiones	0	0	0	0	0	0
a7) Pago de Estímulos a Servidores Públicos	0	0	0	0	0	0
B. Materiales y Suministros (B=b1+b2+b3+b4+b5+b6+b7+b8+b9)	0	130,896	130,896	0	0	130,896
b1) Materiales de Administración, Emisión de Documentos y Artículos Oficiales	0	0	0	0	0	0
b2) Alimentos y Utensilios	0	0	0	0	0	0
b3) Materias Primas y Materiales de Producción y Comercialización	0	0	0	0	0	0
b4) Materiales y Artículos de Construcción y de Reparación	0	0	0	0	0	0
b5) Productos Químicos, Farmacéuticos y de Laboratorio	0	130,896	130,896	0	0	130,896
b6) Combustibles, Lubricantes y Aditivos	0	0	0	0	0	0
b7) Vestuario, Blancos, Prendas de Protección y Artículos Deportivos	0	0	0	0	0	0
b8) Materiales y Suministros Para Seguridad	0	0	0	0	0	0

UNIVERSIDAD POLITÉCNICA DE SANTA ROSA JAUREGUI, QUERÉTARO (a)
 Estado Analítico del Ejercicio del Presupuesto de Egresos Detallado - LDF
 Clasificación por Objeto del Gasto (Capítulo y Concepto)
 Del 1 de Enero al 30 de Junio de 2021 (b)
 (PESOS)

Concepto (c)	Egresos					Subejercicio (e)
	Aprobado (d)	Ampliaciones/ (Reducciones)	Modificado	Devengado	Pagado	
b9) Herramientas, Refacciones y Accesorios Menores			0			0
C. Servicios Generales (C=c1+c2+c3+c4+c5+c6+c7+c8+c9)	4,000	188	4,188	70	70	4,119
c1) Servicios Básicos			0			0
c2) Servicios de Arrendamiento			0			0
c3) Servicios Profesionales, Científicos, Técnicos y Otros Servicios			0			0
c4) Servicios Financieros, Bancarios y Comerciales	4,000	188	4,188	70	70	4,119
c5) Servicios de Instalación, Reparación, Mantenimiento y Conservación			0			0
c6) Servicios de Comunicación Social y Publicidad			0			0
c7) Servicios de Traslado y Viáticos			0			0
c8) Servicios Oficiales			0			0
c9) Otros Servicios Generales			0			0
D. Transferencias, Asignaciones, Subsidios y Otras Ayudas (D=d1+d2+d3+d4+d5+d6+d7+d8+d9)	0	0	0	0	0	0
d1) Transferencias Internas y Asignaciones al Sector Público			0			0
d2) Transferencias al Resto del Sector Público			0			0
d3) Subsidios y Subvenciones			0			0
d4) Ayudas Sociales			0			0
d5) Pensiones y Jubilaciones			0			0
d6) Transferencias a Fideicomisos, Mandatos y Otros Análogos			0			0
d7) Transferencias a la Seguridad Social			0			0
d8) Donativos			0			0
d9) Transferencias al Exterior			0			0
E. Bienes Muebles, Inmuebles e Intangibles (E=e1+e2+e3+e4+e5+e6+e7+e8+e9)	0	13,598	13,598	0	0	13,598
e1) Mobiliario y Equipo de Administración	0	13,598	13,598	0	0	13,598
e2) Mobiliario y Equipo Educativo y Recreativo			0			0
e3) Equipo e Instrumental Médico y de Laboratorio	0	0	0	0	0	0
e4) Vehículos y Equipo de Transporte			0			0
e5) Equipo de Defensa y Seguridad			0			0
e6) Maquinaria, Otros Equipos y Herramientas			0			0
e7) Activos Biológicos			0			0
e8) Bienes Inmuebles			0			0
e9) Activos Intangibles			0			0
F. Inversión Pública (F=f1+f2+f3)	0	0	0	0	0	0
f1) Obra Pública en Bienes de Dominio Público			0			0
f2) Obra Pública en Bienes Propios			0			0
f3) Proyectos Productivos y Acciones de Fomento			0			0
G. Inversiones Financieras y Otras Provisiones (G=g1+g2+g3+g4+g5+g6+g7)	0	0	0	0	0	0
g1) Inversiones Para el Fomento de Actividades Productivas			0			0
g2) Acciones y Participaciones de Capital			0			0
g3) Compra de Títulos y Valores			0			0
g4) Concesión de Préstamos			0			0
g5) Inversiones en Fideicomisos, Mandatos y Otros Análogos			0			0
Fideicomiso de Desastres Naturales (Informativo)			0			0
g6) Otras Inversiones Financieras			0			0
g7) Provisiones para Contingencias y Otras Erogaciones Especiales			0			0
H. Participaciones y Aportaciones (H=h1+h2+h3)	0	0	0	0	0	0
h1) Participaciones			0			0
h2) Aportaciones			0			0
h3) Convenios			0			0
I. Deuda Pública (I=i1+i2+i3+i4+i5+i6+i7)	0	0	0	0	0	0
i1) Amortización de la Deuda Pública			0			0
i2) Intereses de la Deuda Pública			0			0
i3) Comisiones de la Deuda Pública			0			0
i4) Gastos de la Deuda Pública			0			0
i5) Costo por Coberturas			0			0
i6) Apoyos Financieros			0			0
i7) Adeudos de Ejercicios Fiscales Anteriores (ADEFAS)			0			0
III. Total de Egresos (III = I + II)	59,324,553	4,217,607	63,542,160	26,561,012	26,522,739	36,981,148




DR. ENRIQUE GERARDO SOSA GUTIÉRREZ
 RECTOR UPSRJ



M.V.Z. JOSÉ ALBERTO DORANTES LAMBARRI
 SECRETARIO ADMINISTRATIVO UPSRJ

000056

UNIVERSIDAD POLITÉCNICA DE SANTA ROSA JAUREGUI, QUERETARO (a)						
Estado Analítico del Ejercicio del Presupuesto de Egresos Detallado - LDF						
Clasificación Administrativa						
Del 1 de Enero al 30 de Junio de 2021 (b)						
(PESOS)						
Concepto (c)	Egresos					Subejercicio (e)
	Aprobado (d)	Ampliaciones/ (Reducciones)	Modificado	Devengado	Pagado	
I. Gasto No Etiquetado (I=A+B+C+D+E+F+G+H)	40,725,203	4,072,924	44,798,127	17,791,735	17,753,462	27,006,392
OFICINA DE RECTORIA	40,725,203	4,072,924	44,798,127	17,791,735	17,753,462	27,006,392
						0
						0
						0
						0
						0
						0
II. Gasto Etiquetado (II=A+B+C+D+E+F+G+H)	18,599,350	144,683	18,744,033	8,769,277	8,769,277	9,974,756
OFICINA DE RECTORIA	18,599,350	144,683	18,744,033	8,769,277	8,769,277	9,974,756
						0
						0
						0
						0
						0
						0
						0
III. Total de Egresos (III = I + II)	59,324,553	4,217,607	63,542,160	26,561,012	26,522,739	36,981,148



DR. ENRIQUE GERARDO SOSA GUTIÉRREZ
RECTOR UPSRJ



M.V.Z. JOSÉ ALBERTO DORANTES LAMBARRI
SECRETARIO ADMINISTRATIVO UPSRJ

000057

UNIVERSIDAD POLITÉCNICA DE SANTA ROSA JAUREGUI, QUERETARO (a)
 Estado Analítico del Ejercicio del Presupuesto de Egresos Detallado - LDF
 Clasificación Funcional (Finalidad y Función)
 Del 1 de Enero al 30 de Junio de 2021 (b)
 (PESOS)

Concepto (c)	Egresos					Subejercicio (e)
	Aprobado (d)	Ampliaciones/ (Reducciones)	Modificado	Devengado	Pagado	
I. Gasto No Etiquetado (I=A+B+C+D)	40,725,203	4,072,924	44,798,127	17,791,735	17,753,462	27,006,392
A. Gobierno (A=a1+a2+a3+a4+a5+a6+a7+a8)	0	0	0	0	0	0
a1) Legislación			0			0
a2) Justicia			0			0
a3) Coordinación de la Política de Gobierno			0			0
a4) Relaciones Exteriores			0			0
a5) Asuntos Financieros y Hacendarios			0			0
a6) Seguridad Nacional			0			0
a7) Asuntos de Orden Público y de Seguridad Interior			0			0
a8) Otros Servicios Generales			0			0
B. Desarrollo Social (B=b1+b2+b3+b4+b5+b6+b7)	40,725,203	4,072,924	44,798,127	17,791,735	17,753,462	27,006,392
b1) Protección Ambiental			0			0
b2) Vivienda y Servicios a la Comunidad			0			0
b3) Salud			0			0
b4) Recreación, Cultura y Otras Manifestaciones Sociales			0			0
b5) Educación	40,725,203	4,072,924	44,798,127	17,791,735	17,753,462	27,006,392
b6) Protección Social			0			0
b7) Otros Asuntos Sociales			0			0
C. Desarrollo Económico (C=c1+c2+c3+c4+c5+c6+c7+c8+c9)	0	0	0	0	0	0
c1) Asuntos Económicos, Comerciales y Laborales en General			0			0
c2) Agropecuaria, Silvicultura, Pesca y Caza			0			0
c3) Combustibles y Energía			0			0
c4) Minería, Manufacturas y Construcción			0			0
c5) Transporte			0			0
c6) Comunicaciones			0			0
c7) Turismo			0			0
c8) Ciencia, Tecnología e Innovación			0			0
c9) Otras Industrias y Otros Asuntos Económicos			0			0
D. Otras No Clasificadas en Funciones Anteriores (D=d1+d2+d3+d4)	0	0	0	0	0	0
d1) Transacciones de la Deuda Pública / Costo Financiero de la Deuda			0			0
d2) Transferencias, Participaciones y Aportaciones Entre Diferentes Niveles y Ordenes de Gobierno			0			0
d3) Saneamiento del Sistema Financiero			0			0
d4) Aduenos de Ejercicios Fiscales Anteriores			0			0
II. Gasto Etiquetado (II=A+B+C+D)	18,599,350	144,683	18,744,033	8,769,277	8,769,277	9,974,756
A. Gobierno (A=a1+a2+a3+a4+a5+a6+a7+a8)	0	0	0	0	0	0
a1) Legislación			0			0
a2) Justicia			0			0
a3) Coordinación de la Política de Gobierno			0			0
a4) Relaciones Exteriores			0			0
a5) Asuntos Financieros y Hacendarios			0			0
a6) Seguridad Nacional			0			0
a7) Asuntos de Orden Público y de Seguridad Interior			0			0
a8) Otros Servicios Generales			0			0
B. Desarrollo Social (B=b1+b2+b3+b4+b5+b6+b7)	18,599,350	144,683	18,744,033	8,769,277	8,769,277	9,974,756
b1) Protección Ambiental			0			0
b2) Vivienda y Servicios a la Comunidad			0			0
b3) Salud			0			0
b4) Recreación, Cultura y Otras Manifestaciones Sociales			0			0
b5) Educación	18,599,350	144,683	18,744,033	8,769,277	8,769,277	9,974,756
b6) Protección Social			0			0
b7) Otros Asuntos Sociales			0			0
C. Desarrollo Económico (C=c1+c2+c3+c4+c5+c6+c7+c8+c9)	0	0	0	0	0	0
c1) Asuntos Económicos, Comerciales y Laborales en General			0			0
c2) Agropecuaria, Silvicultura, Pesca y Caza			0			0
c3) Combustibles y Energía			0			0
c4) Minería, Manufacturas y Construcción			0			0
c5) Transporte			0			0
c6) Comunicaciones			0			0
c7) Turismo			0			0
c8) Ciencia, Tecnología e Innovación			0			0
c9) Otras Industrias y Otros Asuntos Económicos			0			0

000058

UNIVERSIDAD POLITECNICA DE SANTA ROSA JAUREGUI, QUERETARO (a)
 Estado Analítico del Ejercicio del Presupuesto de Egresos Detallado - LDF
 Clasificación Funcional (Finalidad y Función)
 Del 1 de Enero al 30 de Junio de 2021 (b)
 (PESOS)

Concepto (c)	Egresos					Subejercicio (e)
	Aprobado (d)	Ampliaciones/ (Reducciones)	Modificado	Devengado	Pagado	
D. Otras No Clasificadas en Funciones Anteriores (D=d1+d2+d3+d4)	0	0	0	0	0	0
d1) Transacciones de la Deuda Publica / Costo Financiero de la Deuda			0			0
d2) Transferencias, Participaciones y Aportaciones Entre Diferentes Niveles y Ordenes de Gobierno			0			0
d3) Saneamiento del Sistema Financiero			0			0
d4) Adeudos de Ejercicios Fiscales Anteriores			0			0
III. Total de Egresos (III = I + II)	59,324,553	4,217,607	63,542,160	26,561,012	26,522,739	36,981,148



DR. ENRIQUE GERARDO SOSA GUTIÉRREZ
 RECTOR UPSRJ



M.V.Z. JOSÉ ALBERTO DORANTES LAMBARRI
 SECRETARIO ADMINISTRATIVO UPSRJ

000059

UNIVERSIDAD POLITÉCNICA DE SANTA ROSA JAUREGUI, QUERETARO (a)						
Estado Analítico del Ejercicio del Presupuesto de Egresos Detallado - LDF						
Clasificación de Servicios Personales por Categoría						
Del 1 de Enero al 30 de Junio de 2021 (b)						
(PESOS)						
Concepto (c)	Egresos					Subejercicio (e)
	Aprobado (d)	Ampliaciones/ (Reducciones)	Modificado	Devengado	Pagado	
I. Gasto No Etiquetado (I=A+B+C+D+E+F)	15,480,107	0	15,480,107	3,019,726	3,019,726	12,460,381
A. Personal Administrativo y de Servicio Público	15,480,107	0	15,480,107	3,019,726	3,019,726	12,460,381
B. Magisterio			0			0
C. Servicios de Salud (C=c1+c2)	0	0	0	0	0	0
c1) Personal Administrativo			0			0
c2) Personal Médico, Paramédico y afin			0			0
D. Seguridad Pública			0			0
E. Gastos asociados a la implementación de nuevas leyes federales o reformas a las mismas (E = e1 + e2)	0	0	0	0	0	0
e1) Nombre del Programa o Ley 1			0			0
e2) Nombre del Programa o Ley 2			0			0
F. Sentencias laborales definitivas			0			0
II. Gasto Etiquetado (II=A+B+C+D+E+F)	18,595,350	0	18,595,350	8,769,207	8,769,207	9,826,143
A. Personal Administrativo y de Servicio Público	18,595,350	0	18,595,350	8,769,207	8,769,207	9,826,143
B. Magisterio			0			0
C. Servicios de Salud (C=c1+c2)	0	0	0	0	0	0
c1) Personal Administrativo			0			0
c2) Personal Médico, Paramédico y afin			0			0
D. Seguridad Pública			0			0
E. Gastos asociados a la implementación de nuevas leyes federales o reformas a las mismas (E = e1 + e2)	0	0	0	0	0	0
e1) Nombre del Programa o Ley 1			0			0
e2) Nombre del Programa o Ley 2			0			0
F. Sentencias laborales definitivas			0			0
III. Total del Gasto en Servicios Personales (III = I + II)	34,075,457	0	34,075,457	11,788,933	11,788,933	22,286,524

DR. ENRIQUE GERARDO SOSA GUTIÉRREZ
RECTOR UPSRI

M.V.Z. JOSÉ ALBERTO DORANTES LAMBARRÍ
SECRETARIO ADMINISTRATIVO UPSRI

UNIVERSIDAD POLITÉCNICA DE SANTA ROSA JÁUREGUI
 GUÍA DE CUMPLIMIENTO DE LA LEY DE DISCIPLINA FINANCIERA DE LAS ENTIDADES FEDERATIVAS Y MUNICIPIOS
 Del 1 de enero al 30 de junio de 2021

Indicadores de Observancia (c)	Implementación		Resultado		Fundamento (h)	Comentarios (i)	
	SI	NO	Monto o valor (f)	Unidad (pesos/porcentaje) (g)			
	Mecanismo de Verificación (d)	Fecha estimada de cumplimiento (e)					
INDICADORES PRESUPUESTARIOS							
A. INDICADORES CUANTITATIVOS							
1 Balance Presupuestario Sostenible (j)							
a. Propuesto	X	Iniciativa de Ley de Ingresos y Proyecto de Presupuesto de Egresos		31-diciembre-2020	59,324,553.00	pesos	Art. 6 y 19 de la LDF
b. Aprobado	X	Ley de Ingresos y Presupuesto de Egresos		31-diciembre-2020	60,028,518.00	pesos	Art. 6 y 19 de la LDF
c. Ejercido	X	Cuenta Pública / Formato 4 LDF		30-junio-2021	5,951,714.31	pesos	Art. 6 y 19 de la LDF
2 Balance Presupuestario de Recursos Disponibles Sostenible (k)							
a. Propuesto	X	Iniciativa de Ley de Ingresos y Proyecto de Presupuesto de Egresos		31-diciembre-2020	59,324,553.00	pesos	Art. 6 y 19 de la LDF
b. Aprobado	X	Ley de Ingresos y Presupuesto de Egresos		31-diciembre-2020	60,028,518.00	pesos	Art. 6 y 19 de la LDF
c. Ejercido	X	Cuenta Pública / Formato 4 LDF		30-junio-2021	6,885,651.97	pesos	Art. 6 y 19 de la LDF
3 Financiamiento Neto dentro del Techo de Financiamiento Neto (l)							
a. Propuesto	NA	Iniciativa de Ley de Ingresos	NA		-	pesos	Art. 6, 19 y 46 de la LDF
b. Aprobado	NA	Ley de Ingresos	NA		-	pesos	Art. 6, 19 y 46 de la LDF
c. Ejercido	NA	Cuenta Pública / Formato 4 LDF	NA		-	pesos	Art. 6, 19 y 46 de la LDF
4 Recursos destinados a la atención de desastres naturales							
a. Asignación al fideicomiso para desastres naturales (m)							
a.1 Aprobado	NA	Reporte Trim. Formato 6 a)	NA		-	pesos	Art. 9 de la LDF
a.2 Pagado	NA	Cuenta Pública / Formato 6 a)	NA		-	pesos	Art. 9 de la LDF
b. Aportación promedio realizada por la Entidad Federativa durante los 5 ejercicios previos, para infraestructura dañada por desastres naturales (n)							
	NA	Autorizaciones de recursos aprobados por el FONDEN	NA		-	pesos	Art. 9 de la LDF
c. Saldo del fideicomiso para desastres naturales (o)							
	NA	Cuenta Pública / Auxiliar de Cuentas	NA		-	pesos	Art. 9 de la LDF
d. Costo promedio de los últimos 5 ejercicios de la reconstrucción de infraestructura dañada por desastres naturales (p)							
	NA	Autorizaciones de recursos aprobados por el FONDEN	NA		-	pesos	Art. 9 de la LDF
5 Techo para servicios personales (q)							
a. Asignación en el Presupuesto de Egresos	SI	Reporte Trim. Formato 6 d)		30-junio-2021	34,075,457.00	pesos	Art. 10 y 21 de la LDF
b. Ejercido	SI	Reporte Trim. Formato 6 d)		30-junio-2021	11,788,933.14	pesos	Art. 13 fracc. V y 21 de la LDF
6 Previsiones de gasto para compromisos de pago derivados de APPs (r)							
a. Asignación en el Presupuesto de Egresos	NA	Presupuesto de Egresos	NA		-	pesos	Art. 11 y 21 de la LDF
7 Techo de ADEFAS para el ejercicio fiscal (s)							
a. Propuesto	NA	Proyecto de Presupuesto de Egresos	NA		-	pesos	Art. 12 y 20 de la LDF
b. Aprobado	NA	Reporte Trim. Formato 6 a)	NA		-	pesos	Art. 12 y 20 de la LDF
c. Ejercido	NA	Cuenta Pública / Formato 6 a)	NA		-	pesos	Art. 12 y 20 de la LDF
B. INDICADORES CUALITATIVOS							
1 Iniciativa de Ley de Ingresos y Proyecto de Presupuesto de Egresos							
a. Objetivos anuales, estrategias y metas para el ejercicio fiscal (t)	NA	Iniciativa de Ley de Ingresos y Proyecto de Presupuesto de Egresos	NA		-		Art. 5 y 18 de la LDF
b. Proyecciones de ejercicios posteriores (u)	NA	Iniciativa de Ley de Ingresos y Proyecto de Presupuesto de Egresos / Formatos 7 a) y b)	NA		-		Art. 5 y 18 de la LDF
c. Descripción de riesgos relevantes y propuestas de acción para enfrentarlos (v)	NA	Iniciativa de Ley de Ingresos y Proyecto de Presupuesto de Egresos	NA		-		Art. 5 y 18 de la LDF
d. Resultados de ejercicios fiscales anteriores y el ejercicio fiscal en cuestión (w)	NA	Iniciativa de Ley de Ingresos y Proyecto de Presupuesto de Egresos / Formatos 7 c) y d)	NA		-		Art. 5 y 18 de la LDF
e. Estudio actuarial de las pensiones de sus trabajadores (x)	SI	Proyecto de Presupuesto de Egresos / Formato 8		30-junio-2021	1,144,598.00	pesos	Art. 5 y 18 de la LDF
2 Balance Presupuestario de Recursos Disponibles, en caso de ser							
a. Razones excepcionales que justifican el Balance Presupuestario de Recursos Disponibles negativo (y)	NA	Iniciativa de Ley de Ingresos o Proyecto de Presupuesto de Egresos	NA		-		Art. 6 y 19 de la LDF
b. Fuente de recursos para cubrir el Balance Presupuestario de Recursos Disponibles negativo (z)	NA	Iniciativa de Ley de Ingresos o Proyecto de Presupuesto de Egresos	NA		-		Art. 6 y 19 de la LDF
c. Número de ejercicios fiscales y acciones necesarias para cubrir el Balance Presupuestario de Recursos Disponibles negativo (aa)	NA	Iniciativa de Ley de Ingresos o Proyecto de Presupuesto de Egresos	NA		-		Art. 6 y 19 de la LDF

UNIVERSIDAD POLITÉCNICA DE SANTA ROSA JÁUREGUI

UNIVERSIDAD POLITÉCNICA DE SANTA ROSA JÁUREGUI
 GUÍA DE CUMPLIMIENTO DE LA LEY DE DISCIPLINA FINANCIERA DE LAS ENTIDADES FEDERATIVAS Y MUNICIPIOS
 Del 1 de enero al 30 de junio de 2021

Indicadores de Observancia (c)	Implementación				Resultado		Fundamento (h)	Comentarios (i)
	SI		NO		Monto o valor (f)	Unidad (pesos/porcentaje) (g)		
		Mecanismo de Verificación (d)		Fecha estimada de cumplimiento (e)				
d. Informes Trimestrales sobre el avance de las acciones para recuperar el Balance Presupuestario de Recursos Disponibles (bb)	NA	Reporte Trim. y Cuenta Pública	NA		-		Art. 6 y 19 de la LDF	
3 Servicios Personales								
a. Remuneraciones de los servidores públicos (cc)	SI	Proyecto de Presupuesto		30-junio-2021	11,788,933.14	pesos	Art. 10 y 21 de la LDF	
b. Previsiones salariales y económicas para cubrir incrementos salariales, creación de plazos y otros (dd)	NA	Proyecto de Presupuesto	NA		-		Art. 10 y 21 de la LDF	
INDICADORES DEL EJERCICIO PRESUPUESTARIO								
A. INDICADORES CUANTITATIVOS								
1 Ingresos Excedentes derivados de Ingresos de Libre Disposición								
a. Monto de Ingresos Excedentes derivados de ILD (ee)	SI	Cuenta Pública / Formato 5			-	pesos	Art. 14 y 21 de la LDF	
b. Monto de Ingresos Excedentes derivados de ILD destinados al fin del A.14, fracción I de la LDF (ff)	SI	Cuenta Pública			-	pesos	Art. 14 y 21 de la LDF	
c. Monto de Ingresos Excedentes derivados de ILD destinados al fin del A.14, fracción II, a) de la LDF (gg)	SI	Cuenta Pública			-	pesos	Art. 14 y 21 de la LDF	
d. Monto de Ingresos Excedentes derivados de ILD destinados al fin del A.14, fracción II, b) de la LDF (hh)	SI	Cuenta Pública			-	pesos	Art. 14 y 21 de la LDF	
e. Monto de Ingresos Excedentes derivados de ILD destinados al fin del artículo noveno transitorio de la LDF (ii)	SI				-	pesos	Art. Noveno Transitorio de la LDF	
B. INDICADORES CUALITATIVOS								
1 Análisis Costo-Beneficio para programas o proyectos de inversión mayores a 10 millones de UDIS (jj)	NA	Página de internet de la Secretaría de Finanzas o Tesorería Municipal	NA		-		Art. 13 frac. III y 21 de la LDF	
2 Análisis de conveniencia y análisis de transferencia de riesgos de los proyectos APPs (kk)	NA	Página de internet de la Secretaría de Finanzas o Tesorería Municipal	NA		-		Art. 13 frac. III y 21 de la LDF	
3 Identificación de población objetivo, destino y temporalidad de subsidios (ll)	NA	Página de internet de la Secretaría de Finanzas o Tesorería Municipal	NA		-		Art. 13 frac. VII y 21 de la LDF	
INDICADORES DE DEUDA PÚBLICA								
A. INDICADORES CUANTITATIVOS								
1 Obligaciones a Corto Plazo								
a. Límite de Obligaciones a Corto Plazo (mm)	SI				-	pesos	Art. 30 frac. I de la LDF	
b. Obligaciones a Corto Plazo (nn)	SI				-	pesos	Art. 30 frac. I de la LDF	

Bajo protesta de decir verdad declaramos que los Estados Financieros y sus Notas son razonablemente correctos y responsabilidad del emisor

DR. ENRIQUE GERARDO SOSA GUTIÉRREZ
 RECTOR UPSRJ

M.V.Z. JOSÉ ALBERTO DORANTES LAMBARRÍ
 SECRETARIO ADMINISTRATIVO UPSRJ

000062