

Santiago de Querétaro, Qro., 26 de julio de 2023

Oficio: Núm. REC/426/2023

Asunto: Se remite Informe de Avance de Gestión Financiera
Correspondiente al Periodo del 01 de enero al 30 de junio de 2023-

ING. ENRIQUE DE ECHAVARRI LARY
AUDITOR SUPERIOR DEL ESTADO DE QUERÉTARO
PRESENTE

Con fundamento en lo dispuesto por los artículos 4 fracción XIII, 13 y 14 de la Ley de Fiscalización Superior y Rendición de Cuentas del Estado de Querétaro, remitimos a Usted la documentación que conforma el Informe de Avance de Gestión Financiera de la Universidad Politécnica de Santa Rosa Jáuregui, correspondiente al periodo del 01 de enero al 30 de junio de 2023.

Así mismo se ratifica que los saldos del Informe de Avance de Gestión Financiera de la Universidad Politécnica de Santa Rosa Jáuregui, corresponden al periodo que se reporta, son los definitivos y contienen la totalidad de las operaciones realizadas y registradas a esa fecha.

ATENTAMENTE



ESFE

ENTIDAD SUPERIOR DE FISCALIZACIÓN
DEL ESTADO DE QUERÉTARO


MTRO. CHRISTIAN GIUSEPE REYES MÉNDEZ
RECTOR DE LA UPSRJ


MTRO. DIEGO RODRÍGUEZ FERREGRINO
SECRETARIO ADMINISTRATIVO UPSRJ

ANEXO: Pre acusos del Informe de Avance de Gestión Financiera.
C.c.p. Archivo

ESFE/AG/1092
Fecha de recepción: 31/07/2023
Hora de recepción: 14:59:00
Oficio: REC/426/2023
Oficio y sus anexos originales
01 de enero al 30 de junio 2023
UNIVERSIDAD POLITÉCNICA DE SANTA
ROSA JAUREGUI



PRE-ACUSE DE ENVÍO DE ARCHIVOS DEL AVANCE DE GESTIÓN 2023

Entidad: Universidad Politécnica de Santa Rosa Jáuregui

Folio acuse: j8tq837k3g

Fecha y hora de envío: 28/07/2023 13:37

Universidad Politécnica de Santa Rosa Jáuregui

Presente

El (La) que suscribe MTRO. CHRISTIAN GIUSEPE REYES MENDEZ manifiesto BAJO PROTESTA DE DECIR VERDAD que todos los datos e información proporcionada en el sistema SICOFEQ corresponden a la Cuenta Pública 2023 de la entidad que represento además de que fue revisada y enviada en la fecha (28/07/2023 13:37) hrs. Sin más que hacer constar.


NOMBRE COMPLETO Y FIRMA
Christian Giuseppe Reyes Méndez



PRE-ACUSE DE ENVÍO DE ARCHIVOS DEL AVANCE DE GESTIÓN 2023

Entidad: Universidad Politécnica de Santa Rosa Jáuregui

Folio acuse: 214i67c216

Fecha y hora de envío: 28/07/2023 13:37

Universidad Politécnica de Santa Rosa Jáuregui

Presente

El (La) que suscribe MTRO. CHRISTIAN GIUSEPE REYES MENDEZ manifiesto BAJO PROTESTA DE DECIR VERDAD que todos los datos e información proporcionada en el sistema SICOFEQ corresponden a la Cuenta Pública 2023 de la entidad que represento además de que fue revisada y enviada en la fecha (28/07/2023 13:37) hrs. Sin más que hacer constar.


Tipo de Plantilla	Total de Registros
Anexo 6 b.1 Personal Base, eventual y confianza	85
Anexo 6 b.2 Personal de Honorarios Asimilados	6
Anexo 6 b.3 Jubilados y Pensionados	1


Christian Giuseppe Reyes Mendez
NOMBRE COMPLETO Y FIRMA

UNIVERSIDAD POLITÉCNICA DE SANTA ROSA JAUREGUI

Ejercicio 2023
PARTICIPACIÓN EN LA HACIENDA PÚBLICA
Al 30 de junio de 2023
(Pesos)

HACIENDA PÚBLICA/PATRIMONIO	179,199,335
Porcentaje de participación del Poder Ejecutivo en el Patrimonio	100 %


Mtro. Christian Glusepe Reyes Méndez
Rector de la UPSRJ


Mtro. Diego Rodríguez Feregrino
Secretario Administrativo UPSRJ

Bajo protesta de decir verdad declaramos que los Estados Financieros y sus notas, son razonablemente correctos y son responsabilidad del emisor.

UNIVERSIDAD POLITÉCNICA DE SANTA ROSA JAUREGUI

Ejercicio 2023

ESTADO DE ACTIVIDADES

Del 01 de enero al 30 de junio de 2023

(Pesos)

Concepto	2023	2022
INGRESOS y OTROS BENEFICIOS		
Ingresos de la Gestión	9,899,290	24,797,395
Impuestos	0	0
Cuotas y Aportaciones de Seguridad Social	0	0
Contribuciones de Mejoras	0	0
Derechos	0	0
Productos	2,116	2,953
Aprovechamientos	0	0
Ingresos por Venta de Bienes y Prestación de Servicios	9,897,174	24,794,442
Ingresos no Comprendidos en las Fracciones de la Ley de Ingresos Causados en Ejercicios Fiscales	0	0
Anteriores Pendientes de Liquidación o Pago	0	0
Participaciones, Aportaciones, Convenios, Incentivos Derivados de la Colaboración Fiscal, Fondos Distintos de Aportaciones, Transferencias, Asignaciones, Subsidios y Subvenciones, y Pensiones y Jubilaciones	25,692,916	49,780,613
Participaciones, Aportaciones, Convenios, Incentivos Derivados de la Colaboración Fiscal y Fondos Distintos de Aportaciones	2,501,300	4,935,821
Transferencias, Asignaciones, Subsidios y Subvenciones, y Pensiones y Jubilaciones	23,191,616	44,844,792
Otros Ingresos y Beneficios	70,070	258,146
Ingresos Financieros	0	0
Incremento por Variación de Inventarios	0	0
Disminución del Exceso de Estimaciones por Pérdida o Deterioro u Obsolescencia	0	0
Disminución del Exceso de Provisiones	0	0
Otros Ingresos y Beneficios Varios	70,070	258,146
Total de Ingresos y Otros Beneficios	35,662,276	74,836,154
GASTOS y OTRAS PÉRDIDAS		
Gastos de Funcionamiento	26,893,277	62,633,989
Servicios Personales	12,922,533	31,111,359
Materiales y Suministros	1,613,395	4,052,961
Servicios Generales	12,357,350	27,469,669
Transferencias, Asignaciones, Subsidios y Otras Ayudas	851,503	4,499,719
Transferencias Internas y Asignaciones al Sector Público	0	0
Transferencias al Resto del Sector Público	0	0
Subsidios y Subvenciones	0	0
Ayudas Sociales	851,503	4,499,719
Pensiones y Jubilaciones	0	0
Transferencias a Fideicomisos, Mandatos y Contratos Análogos	0	0
Transferencias a la Seguridad Social	0	0
Donativos	0	0
Transferencias al Exterior	0	0
Participaciones y Aportaciones	0	0
Participaciones	0	0
Aportaciones	0	0
Convenios	0	0
Intereses, Comisiones y Otros Gastos de la Deuda Pública	0	0
Intereses de la Deuda Pública	0	0
Comisiones de la Deuda Pública	0	0
Gastos de la Deuda Pública	0	0
Costo por Coberturas	0	0
Apoyos Financieros	0	0
Otros Gastos y Pérdidas Extraordinarias	2,981,164	5,816,589
Estimaciones, Depreciaciones, Deterioros, Obsolescencia y Amortizaciones	2,981,164	5,816,589
Provisiones	0	0
Disminución de Inventarios	0	0
Otros Gastos	0	0
Inversión Pública	0	0
Inversión Pública no Capitalizable	0	0
Total de Gastos y Otras Pérdidas	30,725,944	72,950,298
Resultados del Ejercicio (Ahorro/Desahorro)	4,936,332	1,885,857

Mtro. Christian Giuseppe Reyes Méndez
Rector de la UPSRJ

Mtro. Diego Rodríguez Feregrino
Secretario Administrativo UPSRJ

Bajo protesta de decir verdad declaramos que los Estados Financieros y sus notas, son razonablemente correctos y son responsabilidad del emisor.

UNIVERSIDAD POLITÉCNICA DE SANTA ROSA JAUREGUI

Ejercicio 2023
ESTADO DE SITUACIÓN FINANCIERA
Al 30 de junio de 2023
(Pesos)

Concepto	2023	2022
ACTIVO		
Activo Circulante		
Efectivo y Equivalentes	19,637,355	14,029,398
Derechos a Recibir Efectivo o Equivalentes	398,503	188,859
Derechos a Recibir Bienes o Servicios	0	17,127
Inventarios	0	0
Almacenes	0	0
Estimación por Pérdida o Deterioro de Activos Circulantes	0	0
Otros Activos Circulantes	0	0
Total de Activos Circulantes	20,035,858	14,235,384
Activo No Circulante		
Inversiones Financieras a Largo Plazo	0	0
Derechos a Recibir Efectivo o Equivalentes a Largo Plazo	0	0
Bienes Inmuebles, Infraestructura y Construcciones en Proceso	177,644,187	177,644,187
Bienes Muebles	33,104,869	32,246,679
Activos Intangibles	1,705,126	1,691,924
Depreciación, Deterioro y Amortización Acumulada de Bienes	(53,267,671)	(50,286,507)
Activos Diferidos	474,835	157,435
Estimación por Pérdida o Deterioro de Activos no Circulantes	0	0
Otros Activos no Circulantes	0	0
Total de Activos No Circulantes	159,661,346	161,453,718
Total del Activo	179,697,204	175,689,102

Concepto	2023	2022
PASIVO		
Pasivo Circulante		
Cuentas por Pagar a Corto Plazo	497,869	1,024,332
Documentos por Pagar a Corto Plazo	0	0
Porción a Corto Plazo de la Deuda Pública a Largo Plazo	0	0
Títulos y Valores a Corto Plazo	0	0
Pasivos Diferidos a Corto Plazo	0	0
Fondos y Bienes de Terceros en Garantía y/o Administración a Corto Plazo	0	0
Provisiones a Corto Plazo	0	0
Otros Pasivos a Corto Plazo	0	0
Total de Pasivos Circulantes	497,869	1,024,332
Pasivo No Circulante		
Cuentas por Pagar a Largo Plazo	0	0
Documentos por Pagar a Largo Plazo	0	0
Deuda Pública a Largo Plazo	0	0
Pasivos Diferidos a Largo Plazo	0	0
Fondos y Bienes de Terceros en Garantía y/o en Administración a Largo Plazo	0	0
Provisiones a Largo Plazo	0	0
Total de Pasivos No Circulantes	0	0
Total del Pasivo	497,869	1,024,332

HACIENDA PÚBLICA/PATRIMONIO		
Hacienda Pública/Patrimonio Contribuido	165,377,668	165,377,668
Aportaciones	165,377,668	165,377,668
Donaciones de Capital	0	0
Actualización de la Hacienda Pública/Patrimonio	0	0
Hacienda Pública/Patrimonio Generado	13,821,667	9,287,103
Resultados del Ejercicio (Ahorro/ Desahorro)	4,936,332	1,885,857
Resultados de Ejercicios Anteriores	8,885,335	7,401,246
Revalúos	0	0
Reservas	0	0
Rectificaciones de Resultados de Ejercicios Anteriores	0	0
Exceso o Insuficiencia en la Actualización de la Hacienda Pública/Patrimonio	0	0
Resultado por Posición Monetaria	0	0
Resultado por Tenencia de Activos no Monetarios	0	0
Total Hacienda Pública/Patrimonio	179,199,335	174,664,771
Total del Pasivo y Hacienda Pública/Patrimonio	179,697,204	175,689,102

Mtro. Christian Glusepe Reyes Méndez
Rector de la UPSRJ

Mtro. Diego Rodríguez Feregrino
Secretario Administrativo UPSRJ

Bajo protesta de decir verdad declaramos que los Estados Financieros y sus notas, son razonablemente correctos y son responsabilidad del emisor.

UNIVERSIDAD POLITÉCNICA DE SANTA ROSA JAUREGUI

Ejercicio 2023
ESTADO DE VARIACIÓN EN LA HACIENDA PÚBLICA
Del 01 de enero al 30 de junio de 2023
(Pesos)

Concepto	Hacienda Pública/Patrimonio Contribuido	Hacienda Pública/Patrimonio Generado de Ejercicios Anteriores	Hacienda Pública/Patrimonio Generado del Ejercicio	Exceso o Insuficiencia en la Actualización de la Hacienda Pública / Patrimonio	Total
Hacienda Pública / Patrimonio Contribuido Neto de 2022	165,377,668	0	0	0	165,377,668
Aportaciones	165,377,668	0	0	0	165,377,668
Donaciones de Capital	0	0	0	0	0
Actualización de la Hacienda Pública/Patrimonio	0	0	0	0	0
Hacienda Pública / Patrimonio Generado Neto de 2022	0	7,401,246	1,885,857	0	9,287,103
Resultados del Ejercicio (Ahorro/ Desahorro)	0	0	1,885,857	0	1,885,857
Resultados de Ejercicios Anteriores	0	7,401,246	0	0	7,401,246
Revalúos	0	0	0	0	0
Reservas	0	0	0	0	0
Rectificaciones de Resultados de Ejercicios Anteriores	0	0	0	0	0
Exceso o Insuficiencia en la Actualización de la Hacienda Pública / Patrimonio Neto de 2022	0	0	0	0	0
Resultado por Posición Monetaria	0	0	0	0	0
Resultado por Tenencia de Activos no Monetarios	0	0	0	0	0
Hacienda Pública/Patrimonio Neto Final 2022	165,377,668	7,401,246	1,885,857	0	174,664,771
Cambios en la Hacienda Pública/Patrimonio Contribuido Neto de 2023	0	0	0	0	0
Aportaciones	0	0	0	0	0
Donaciones de Capital	0	0	0	0	0
Actualización de la Hacienda Pública/Patrimonio	0	0	0	0	0
Variaciones de la Hacienda Pública / Patrimonio Generado Neto de 2023	0	1,484,089	3,050,476	0	4,534,564
Resultados del Ejercicio (Ahorro/ Desahorro)	0	0	4,936,332	0	4,936,332
Resultados de Ejercicios Anteriores	0	1,484,089	(1,885,857)	0	(401,768)
Revalúos	0	0	0	0	0
Reservas	0	0	0	0	0
Rectificaciones de Resultados de Ejercicios Anteriores	0	0	0	0	0
Cambios en el Exceso o Insuficiencia en la Actualización de la Hacienda Pública / Patrimonio Neto de 2023	0	0	0	0	0
Resultado por Posición Monetaria	0	0	0	0	0
Resultado por Tenencia de Activos no Monetarios	0	0	0	0	0
Hacienda Pública/Patrimonio Neto Final 2023	165,377,668	8,885,335	4,936,332	0	179,199,335

Mtro. Christian Giuseppe Reyes Méndez
Rector de la UPSRJ

Mtro. Diego Rodríguez Feregrino
Secretario Administrativo UPSRJ

Bajo protesta de decir verdad declaramos que los Estados Financieros y sus notas, son razonablemente correctos y son responsabilidad del emisor.

UNIVERSIDAD POLITÉCNICA DE SANTA ROSA JAUREGUI

Ejercicio 2023
ESTADO DE CAMBIOS EN LA SITUACIÓN FINANCIERA
Del 01 de enero al 30 de junio de 2023
(Pesos)

Concepto	ORIGEN	APLICACIÓN
ACTIVO	2,998,291	7,006,393
Activo Circulante	17,127	5,817,601
Efectivo y Equivalentes	0	5,607,957
Derechos a Recibir Efectivo o Equivalentes	0	209,644
Derechos a Recibir Bienes o Servicios	17,127	0
Inventarios	0	0
Almacenes	0	0
Estimación por Pérdida o Deterioro de Activos Circulantes	0	0
Otros Activos Circulantes	0	0
Activo No Circulante	2,981,164	1,188,792
Inversiones Financieras a Largo Plazo	0	0
Derechos a Recibir Efectivo o Equivalentes a Largo Plazo	0	0
Bienes Inmuebles, Infraestructura y Construcciones en Proceso	0	0
Bienes Muebles	0	858,190
Activos Intangibles	0	13,202
Depreciación, Deterioro y Amortización Acumulada de Bienes	2,981,164	0
Activos Diferidos	0	317,400
Estimación por Pérdida o Deterioro de Activos no Circulantes	0	0
Otros Activos no Circulantes	0	0
PASIVO	0	526,463
Pasivo Circulante	0	526,463
Cuentas por Pagar a Corto Plazo	0	526,463
Documentos por Pagar a Corto Plazo	0	0
Porción a Corto Plazo de la Deuda Pública a Largo Plazo	0	0
Títulos y Valores a Corto Plazo	0	0
Pasivos Diferidos a Corto Plazo	0	0
Fondos y Bienes de Terceros en Garantía y/o Administración a Corto Plazo	0	0
Provisiones a Corto Plazo	0	0
Otros Pasivos a Corto Plazo	0	0
Pasivo No Circulante	0	0
Cuentas por Pagar a Largo Plazo	0	0
Documentos por Pagar a Largo Plazo	0	0
Deuda Pública a Largo Plazo	0	0
Pasivos Diferidos a Largo Plazo	0	0
Fondos y Bienes de Terceros en Garantía y/o en Administración a Largo Plazo	0	0
Provisiones a Largo Plazo	0	0
HACIENDA PÚBLICA/PATRIMONIO	4,534,564	0
Hacienda Pública/Patrimonio Contribuido	0	0
Aportaciones	0	0
Donaciones de Capital	0	0
Actualización de la Hacienda Pública/Patrimonio	0	0
Hacienda Pública/Patrimonio Generado	4,534,564	0
Resultados del Ejercicio (Ahorro/ Desahorro)	3,050,476	0
Resultados de Ejercicios Anteriores	1,484,089	0
Revalúos	0	0
Reservas	0	0
Rectificaciones de Resultados de Ejercicios Anteriores	0	0
Exceso o Insuficiencia en la Actualización de la Hacienda Pública/Patrimonio	0	0
Resultado por Posición Monetaria	0	0
Resultado por Tenencia de Activos no Monetarios	0	0

Mtro. Christian Giuseppe Reyes Méndez
Rector de la UPSRJ

Mtro. Diego Rodríguez Feregrino
Secretario Administrativo UPSRJ

Bajo protesta de decir verdad declaramos que los Estados Financieros y sus notas, son razonablemente correctos y son responsabilidad del emisor.

UNIVERSIDAD POLITÉCNICA DE SANTA ROSA JÁUREGUI
Cuenta Pública
Ejercicio 2023
ESTADO DE FLUJOS DE EFECTIVO
Del 01 de enero al 30 de junio de 2023 y 2022
(Pesos)

Concepto	2022	2021
Flujos de Efectivo de las Actividades de Operación		
Origen	35,662,276	74,836,154
Impuestos	0	0
Cuotas y Aportaciones de Seguridad Social	0	0
Contribuciones de Mejoras	0	0
Derechos	0	0
Productos	2,116	2,953
Aprovechamientos	0	0
Ingresos por Venta de Bienes y Prestación de Servicios	9,967,244	25,052,589
Participaciones, Aportaciones, Convenios, Incentivos Derivados de la Colaboración Fiscal y Fondos Distintos de Aportaciones	2,501,300	4,935,821
Transferencias, Asignaciones, Subsidios y Subvenciones, y Pensiones y Jubilaciones	23,191,616	44,844,792
Otros Orígenes de Operación	0	0
Aplicación	29,182,927	67,200,683
Servicios Personales	12,922,533	31,111,359
Materiales y Suministros	1,613,395	4,052,961
Servicios Generales	12,357,350	27,412,163
Transferencias Internas y Asignaciones al Sector Público	0	0
Transferencias al resto del Sector Público	0	0
Subsidios y Subvenciones	0	0
Ayudas Sociales	851,503	4,499,719
Pensiones y Jubilaciones	0	0
Transferencias a Fideicomisos, Mandatos y Contratos Análogos	0	0
Transferencias a la Seguridad Social	0	0
Donativos	0	0
Transferencias al Exterior	0	0
Participaciones	0	0
Aportaciones	0	0
Convenios	0	0
Otras Aplicaciones de Operación	1,438,147	124,481
Flujos Netos de Efectivo por Actividades de Operación	6,479,349	7,635,471
Flujos de Efectivo de las Actividades de Inversión		
Origen	0	0
Bienes Inmuebles, Infraestructura y Construcciones en Proceso	0	0
Bienes Muebles	0	0
Otros Orígenes de Inversión	0	0
Aplicación	871,392	2,749,387
Bienes Inmuebles, Infraestructura y Construcciones en Proceso	0	0
Bienes Muebles	858,190	2,662,802
Otras Aplicaciones de Inversión	13,202	86,584
Flujos Netos de Efectivo por Actividades de Inversión	-871,392	-2,749,387
Flujo de Efectivo de las Actividades de Financiamiento		
Origen	0	0
Endeudamiento Neto	0	0
Interno	0	0
Externo	0	0
Otros Orígenes de Financiamiento	0	0
Aplicación	0	0
Servicios de la Deuda	0	0
Interno	0	0
Externo	0	0
Otras Aplicaciones de Financiamiento	0	0
Flujos Netos de Efectivo por Actividades de Financiamiento	0	0
Incremento/Disminución Neta en el Efectivo y Equivalentes al Efectivo	5,607,957	4,886,084
Efectivo y Equivalente al Efectivo al Inicio del Ejercicio	14,029,399	9,143,314
Efectivo y Equivalente al Efectivo al Final del Ejercicio	19,637,355	14,029,399

Bajo protesta de decir verdad declaramos que los Estados Financieros y sus notas, son razonablemente correctos y son responsabilidad del emisor.


Mtro. Christian Giusepe Reyes Méndez
Rector de la UPSRJ


Mtro. Diego Rodríguez Feregrino
Secretario Administrativo UPSRJ

UNIVERSIDAD POLITÉCNICA DE SANTA ROSA JÁUREGUI

NOTAS A LOS ESTADOS FINANCIEROS DEL NOMBRE DE LA UNIVERSIDAD POLITÉCNICA DE SANTA ROSA JÁUREGUI

Con el propósito de dar cumplimiento a los artículos 46 y 49 de la Ley General de Contabilidad Gubernamental (LGCG), así como a la normatividad emitida por el Consejo Nacional de Armonización Contable (CONAC), en seguida, se presentan las notas a los estados financieros correspondientes al ejercicio fiscal 2023, teniendo presente los postulados de revelación suficiente e importancia relativa con la finalidad de que la información sea de mayor utilidad para los usuarios. Los tres tipos de notas que acompañan a los estados financieros, son:

- a) Notas de Desglose
- b) Notas de Memoria
- c) Notas de Gestión Administrativa

a) Notas de Desglose:

l) Notas al Estado de Situación Financiera

Activo

- **Efectivo y Equivalentes**

En este apartado se informa el tipo y monto de los fondos con afectación específica al 30 de junio del 2023:

FONDOS DE AFECTACION ESPECIFICA	TIPO	2023
EFFECTIVO	REC PROPIO	\$ 20,000.00
SANTANDER 65503720488 PROPIOS SERVICIOS ESCOLARES	REC PROPIO	\$ 2,041,931.65
SANTANDER 65503720153 CONCENTRADORA FEDERAL	REC ESTATAL	\$ 0.00
SANTANDER 65503720335 CONCENTRADORA ESTATAL	REC PROPIO	\$ 19,961.61
SANTANDER 65503736456 IMPUESTOS	REC PROPIO	\$ 15.94
SANTANDER 65504105351 PROPIOS SIN REFERENCIA	REC PROPIO	\$ 7,479,206.77
SANTANDER 65505941030 TITULACIONES	REC PROPIO	\$ 46.4
SANTANDER 65505877859 PROPIOS (INGLES)	REC PROPIO	\$ 607,672.07
SANTANDER 65507177581 PROPIOS HONORARIOS	REC PROPIO	\$ 0.00
SANTANDER 65507876084 REC PROPIOS CERTIFICACIONES	REC PROPIO	\$ 31,368.53
SANTANDER 65508433766 SUBSIDIO ESTATAL 2021 (PF21)	REC ESTATAL	\$ 0.00
SANTANDER 65509055633 SUBSIDIO ESTATAL CONV 2022	REC ESTATAL	\$ 225,495.6
SANTANDER 65509055650 SUBSIDIO ESTATAL 2022	REC ESTATAL	\$ 330,251.9
SANTANDER 65509070517 SUBSIDIO FEDERAL 2022	REC FEDERAL	\$ 0.00

SANTANDER 65509613002 REC FEDERAL 2023	REC FEDERAL	\$ 2,828,674.54
SANTANDER 65509612649 SUBSIDIO ESTATAL CONV 2023	REC FEDERAL	\$ 1,166,136.9
SANTANDER 65509612803 SUBSIDIO ESTATAL 2023	REC FEDERAL	\$ 0.00
SANTANDER 65503941369 PRODEP	REC FEDERAL	\$ 0.00
SANTANDER 65504451887 NUEVOS TALENTOS	REC PROPIO	\$ 225,000.72
SANTANDER 65506650376 EDUCACION CONTINUA	REC PROPIO	\$ 274,640.69
SANTANDER 65507667257 INCLUSION 2019	REC FEDERAL	\$ 0.00
SANTANDER 65509182175 F003 PROGRAMAS NACIONALES ESTRATEGICOS	REC FEDERAL	\$ 150,000.00
SANTANDER 65509450362 EAS 2022	REC PROPIO	\$ 28,461.1
BAJIO 309812370101 REC PROPIOS SERV ESCOLARES	REC PROPIO	\$ 4,208,490.73
TOTAL		\$ 19,637,355.15

Asimismo, se informa el tipo, el monto y el plazo de las inversiones temporales menores a tres meses al 30 de junio del 2023:

(Pesos)

INVERSIONES FINANCIERAS HASTA TRES MESES:	TIPO	MONTO	PLAZO
NADA QUE MANIFESTAR			
TOTAL		\$ 0.00	

- Derechos a recibir Efectivo o Equivalentes y Bienes o Servicios a Recibir:**

Corresponde integrar en este apartado, por tipo de contribución, los montos al 30 de junio del 2023 que se encuentren pendientes de cobro y por recuperar de hasta cinco ejercicios anteriores. Asimismo, se informa los montos sujetos a algún tipo de juicio con una antigüedad mayor a cinco ejercicios anteriores y la factibilidad de cobro:

(Pesos)

UNIVERSIDAD POLITÉCNICA DE SANTA ROSA JÁUREGUI

CONTRIBUCIÓN PENDIENTE DE COBRO Y DE RECUPERAR HASTA POR CINCO EJERCICIOS:	TIPO	MONTO	MONTO SUJETO A JUICIO MAYOR A CINCO EJERCICIOS	FACTIBILIDAD DE COBRO
IMPUESTOS				
CUOTAS Y APORTACIONES DE SEGURIDAD	NADA QUE MANIFESTAR			
CONTRIBUCIONES DE MEJORAS				
DERECHOS				
PRODUCTOS				
APROVECHAMIENTOS				
INGRESOS POR VENTAS DE BIENES Y SERVICIOS				
PARTICIPACIONES Y APORTACIONES				
TRANSFERENCIAS, ASIGNACIONES, SUBSIDIOS Y OTRAS AYUDAS				
TOTAL		\$ 0.00		

Se informa de manera agrupada, el monto al 30 de junio del 2023 de los derechos a recibir efectivo y equivalentes (excepto cuentas por cobrar de contribuciones o fideicomisos que se encuentran dentro de inversiones financieras, participaciones y aportaciones de capital) en una desagregación por su vencimiento en días a 90, 180, menor o igual a 365 y mayor a 365. Adicionalmente se informa de las características cualitativas relevantes que les afectan a estas cuentas:

(Pesos)

DERECHOS A RECIBIR EFECTIVO O EQUIVALENTES (excepto cuentas por cobrar de contribuciones o fideicomisos que se encuentran dentro de inversiones financieras, participaciones y aportaciones de capital):	MONTO	CARACTERÍSTICAS CUALITATIVAS
a) Menor o igual a 90 días		
CUENTAS POR COBRAR	257,020.12	
DEUDORES DIVERSOS POR COBRAR	141,483.54	
DEUDORES POR ANTICIPOS DE LA TESORERÍA		
PRESTAMOS OTORGADOS		
OTROS DERECHOS A RECIBIR EFECTIVO		
Sub-Total	398,503.66	
b) Mayor a 90 días y menor o igual a 180 días		
CUENTAS POR COBRAR	2,416.51	
DEUDORES DIVERSOS POR COBRAR		
DEUDORES POR ANTICIPOS DE LA TESORERÍA		
PRESTAMOS OTORGADOS		

OTROS DERECHOS A RECIBIR EFECTIVO		
Sub-Total	2,416.51	
c) Mayor a 180 días y menor o igual a 365 días		
CUENTAS POR COBRAR	22,619.21	
DEUDORES DIVERSOS POR COBRAR		
DEUDORES POR ANTICIPOS DE LA TESORERÍA		
PRESTAMOS OTORGADOS		
OTROS DERECHOS A RECIBIR EFECTIVO		
Sub-Total	22,619.21	
d) Mayor a 365 días		
DOCUMENTOS POR COBRAR	144,553.07	
DEUDORES DIVERSOS		
PRESTAMOS OTORGADOS		
OTROS DERECHOS A RECIBIR EFECTIVO		
Sub-Total	144,553.07	
TOTAL	257,020.12	

Se informa de manera agrupada, el monto al 30 de junio del 2023 de los derechos a recibir bienes o servicios (excepto cuentas por cobrar de contribuciones o fideicomisos que se encuentran dentro de inversiones financieras, participaciones y aportaciones de capital) en una desagregación por su vencimiento en días a 90, 180, menor o igual a 365 y mayor a 365. Adicionalmente se informa de las características cualitativas relevantes que les afectan a estas cuentas:

(Pesos)

DERECHOS A RECIBIR BIENES O SERVICIOS:	MONTO	CARACTERÍSTICAS CUALITATIVAS
a) Menor o igual a 90 días		
ANTICIPO A PROVEEDORES POR ADQUISICIÓN DE BIENES Y PRESTACIÓN DE SERVICIOS	NADA QUE MANIFESTAR	
ANTICIPO A PROVEEDORES POR ADQUISICIÓN DE BIENES INMUEBLES Y MUEBLES		
ANTICIPO A PROVEEDORES POR ADQUISICIÓN DE BIENES INTANGIBLES		
ANTICIPO A CONTRATISTAS POR OBRAS PUBLICAS		
OTROS DERECHOS A RECIBIR BIENES O SERVICIOS		
Sub-Total	\$ 0.00	

b) Mayor a 90 días y menor o igual a 180 días

UNIVERSIDAD POLITÉCNICA DE SANTA ROSA JÁUREGUI

ANTICIPO A PROVEEDORES POR ADQUISICIÓN DE BIENES Y PRESTACIÓN DE SERVICIOS		
ANTICIPO A PROVEEDORES POR ADQUISICIÓN DE BIENES INMUEBLES Y MUEBLES		
ANTICIPO A PROVEEDORES POR ADQUISICIÓN DE BIENES INTANGIBLES		
ANTICIPO A CONTRATISTAS POR OBRAS PUBLICAS		
OTROS DERECHOS A RECIBIR BIENES O SERVICIOS		
Sub-Total		\$ 0.00

c) Mayor a 180 días y menor o igual a 365 días

ANTICIPO A PROVEEDORES POR ADQUISICIÓN DE BIENES Y PRESTACIÓN DE SERVICIOS		
ANTICIPO A PROVEEDORES POR ADQUISICIÓN DE BIENES INMUEBLES Y MUEBLES		
ANTICIPO A PROVEEDORES POR ADQUISICIÓN DE BIENES INTANGIBLES		
ANTICIPO A CONTRATISTAS POR OBRAS PUBLICAS		
OTROS DERECHOS A RECIBIR BIENES O SERVICIOS		
Sub-Total		\$ 0.00
TOTAL		0

- Bienes Disponibles para su Transformación o Consumo (inventarios)**

Se clasifican como bienes disponibles para su transformación, aquellos que se encuentran dentro de la cuenta de inventarios. En esta nota, se informa del sistema de conteo y el método de valuación aplicado a los inventarios, así como la conveniencia de su aplicación dada la naturaleza de los mismos. Adicionalmente se revela el impacto en la información financiera por cambios en el método o sistema:

CUENTA DE INVENTARIO DE ARTÍCULOS DE TRANSFORMACIÓN Y/O ELABORACIÓN	SISTEMA DE COSTEO	MÉTODO DE VALUACIÓN	CONVENIENCIA DEL MÉTODO	IMPACTO FINANCIERO POR CAMBIO DE MÉTODO
INVENTARIO DE MERCANCÍAS PARA VENTA				
INVENTARIO DE MERCANCÍAS TERMINADAS				
INVENTARIO DE MERCANCÍAS EN PROCESO DE ELABORACIÓN	NADA QUE MANIFESTAR			
INVENTARIO DE MATERIAS PRIMAS, MATERIALES Y SUMINISTROS PARA PRODUCCIÓN				
BIENES EN TRANSITO				

De la cuenta de almacén se informa acerca del método de valuación, así como la conveniencia de su aplicación. Adicionalmente, se revela el impacto en la información financiera por cambios en el método:

CUENTA DE ALMACÉN	MÉTODO DE VALUACIÓN	CONVENIENCIA DEL MÉTODO	IMPACTO FINANCIERO POR CAMBIO DE MÉTODO
MATERIALES DE ADMINISTRACIÓN, EMISIÓN DE DOCUMENTOS Y ARTÍCULOS OFICIALES			
ALIMENTOS Y UTENSILIOS			
MATERIALES Y ARTÍCULOS DE CONSTRUCCIÓN Y DE REPARACIÓN			
PRODUCTOS QUÍMICOS, FARMACÉUTICOS Y DE LABORATORIO			
COMBUSTIBLES, LUBRICANTES Y ADITIVOS			
VESTUARIO, BLANCOS, PRENDAS DE PROTECCIÓN Y ARTÍCULOS DEPORTIVOS			
MATERIALES Y SUMINISTROS DE SEGURIDAD			
HERRAMIENTAS, REFACCIONES Y ACCESORIOS MENORES PARA CONSUMO			

• **Inversiones Financieras**

De la cuenta de inversiones financieras, que considera los fideicomisos, se informa de éstos, los recursos asignados por tipo, monto al 30 de junio del 2023 y características significativas que tengan o puedan tener alguna incidencia en las mismas:

(Pesos)

FIDEICOMISO	TIPO	MONTO	CARACTERÍSTICAS SIGNIFICATIVAS
FIDEICOMISOS, MANDATOS Y CONTRATOS ANÁLOGOS DEL PODER EJECUTIVO	NADA QUE MANIFESTAR		
FIDEICOMISOS, MANDATOS Y CONTRATOS ANÁLOGOS DEL PODER LEGISLATIVO			
FIDEICOMISOS, MANDATOS Y CONTRATOS ANÁLOGOS DEL PODER JUDICIAL			
FIDEICOMISOS, MANDATOS Y CONTRATOS ANÁLOGOS PÚBLICOS NO EMPRESARIALES Y NO FINANCIEROS			

UNIVERSIDAD POLITÉCNICA DE SANTA ROSA JÁUREGUI

FIDEICOMISOS, MANDATOS Y CONTRATOS ANÁLOGOS PÚBLICOS EMPRESARIALES Y NO FINANCIEROS			
FIDEICOMISOS, MANDATOS Y CONTRATOS ANÁLOGOS PÚBLICOS FINANCIEROS			
FIDEICOMISOS, MANDATOS Y CONTRATOS ANÁLOGOS DE ENTIDADES FEDERATIVAS			
FIDEICOMISOS, MANDATOS Y CONTRATOS ANÁLOGOS DE MUNICIPIOS			
FIDEICOMISOS, MANDATOS Y CONTRATOS ANÁLOGOS DE EMPRESAS PRIVADAS Y PARTICULARES			
TOTAL			\$ 0.00

Se informa de las inversiones financieras, los saldos al 30 de junio del 2023 de las participaciones y aportaciones de capital:

(Pesos)

PARTICIPACIONES Y APORTACIONES DE CAPITAL	SALDO
PARTICIPACIONES Y APORTACIONES DE CAPITAL A LARGO PLAZO EN EL SECTOR PÚBLICO	NADA QUE MANIFESTAR
PARTICIPACIONES Y APORTACIONES DE CAPITAL A LARGO PLAZO EN EL SECTOR PRIVADO	
PARTICIPACIONES Y APORTACIONES DE CAPITAL A LARGO PLAZO EN EL SECTOR EXTERNO	
TOTAL	\$ 0.00

- Bienes Muebles, Inmuebles e Intangibles**

Se informa de manera agrupada por cuenta, los rubros de bienes muebles, el monto al 30 de junio del 2023 de la depreciación del ejercicio y la acumulada, el método de depreciación, tasas aplicadas y los criterios de aplicación de los mismos. Asimismo, se informa de las características significativas del estado en que se encuentran los activos:

(Pesos)

CUENTAS DE BIENES MUEBLES	MONTO DEPRECIACION DEL EJERCICIO	MONTO DEPRECIACION ACUMULADA	METODO DE DEPRECIACION	TASA APLICADA	CRITERIO DE APLICACIÓN
MOBILIARIO Y EQUIPO DE ADMINISTRACIÓN	\$ 331,523.44	\$ 10320,567.86	LINEA RECTA	10% Y 33.3%	Acuerdo por el que se emiten las Reglas Especificas del Registro y valoración del patrimonio que emite la CONAC
MOBILIARIO Y EQUIPO EDUCACIONAL Y RECREATIVO	\$ 70,745.33	\$ 2,977,333.76	LINEA RECTA	20% Y 33.3%	
EQUIPO E INSTRUMENTAL MÉDICO Y DE LABORATORIO	\$ 292,591.57	\$ 7,415,814.93	LINEA RECTA	20%	
VEHÍCULOS Y EQUIPO DE TRANSPORTE	\$ 166,818.23	\$ 1,938,229.96	LINEA RECTA	20%	
EQUIPO DE DEFENSA Y SEGURIDAD	\$.00	\$.00	LINEA RECTA		
MAQUINARIA, OTROS EQUIPOS Y HERRAMIENTAS	\$ 294,358.20	\$ 2,611,357.5	LINEA RECTA	10%	
	1,156,036.77	25,263,304.01			

Se informa de manera agrupada por cuenta, los rubros de bienes inmuebles, el monto al 30 de junio del 2023 de la depreciación del ejercicio y la acumulada, el método de depreciación, tasas aplicadas y los criterios de aplicación de los mismos. Asimismo, se informa de las características significativas del estado en que se encuentran los activos:

(Pesos)

CUENTAS DE BIENES INMUEBLES	MONTO DEPRECIACION DEL EJERCICIO	MONTO DEPRECIACION ACUMULADA	METODO DE DEPRECIACION	TASA APLICADA	CRITERIO DE APLICACIÓN
EDIFICIOS NO HABITACIONALES	\$ 1,758,915.36	\$ 26,001,495.48	LINEA RECTA	3.33%	Acuerdo por el que se emiten las Reglas Especificas del Registro y valoración del patrimonio que emite la CONAC
OTROS BIENES INMUEBLES	\$ 29,845.2	\$ 328,297.18	LINEA RECTA	5%	
	1,788,760.56	26,329,792.66			

Se informa de manera agrupada por cuenta, los rubros de activos intangibles y diferidos, su monto al 30 de junio del 2023, naturaleza, amortización del ejercicio, amortización acumulada, tasa y método aplicados:

(Pesos)

UNIVERSIDAD POLITÉCNICA DE SANTA ROSA JÁUREGUI

CUENTAS DE BIENES INTANGIBLES	MONTO AMORTIZACION DEL EJERCICIO	MONTO AMORTIZACION ACUMULADA	METODO DE AMORTIZACION	TASA APLICADA	CRITERIO DE APLICACIÓN
LICENCIAS	\$ 36,366.61	\$ 1,674,574.31	LINEA RECTA	100.00%	Acuerdo por el que se emiten las Reglas Especificas del Registro y valoración del patrimonio que emite la CONAC
	36,366.61	1,674,574.31			

- Estimaciones y Deterioros**

Se informa los criterios utilizados para la determinación de las estimaciones:

CUENTA	CRITERIOS UTILIZADOS PARA LA DETERMINACIÓN DE LAS ESTIMACIONES
ESTIMACIONES POR PERDIDAS DE CUENTAS INCOBRABLES DE DOCUMENTOS POR COBRAR	NADA QUE MANIFESTAR
ESTIMACIONES POR PERDIDAS DE CUENTAS INCOBRABLES DE DEUDORES DIVERSOS	
ESTIMACIONES POR PERDIDA DE CUENTAS INCOBRABLES DE INGRESOS POR COBRAR	
ESTIMACIONES POR PERDIDA DE CUENTAS INCOBRABLES DE PRESTAMOS OTORGADOS	
ESTIMACIONES POR PERDIDA DE OTRAS CUENTAS INCOBRABLES	
DETERIOR ACUMULADO DE ACTIVOS BIOLÓGICOS	

- Otros Activos**

De las cuentas de otros activos, se informa por tipo circulante y no circulante, los montos totales asociados al 30 de junio del 2023 y sus características cualitativas significativas que les impacten financieramente:

(Pesos)

CUENTA	MONTO TOTAL	CARACTERÍSTICAS CUALITATIVAS QUE IMPACTEN FINANCIERAMENTE
Activo circulante		
BIENES EN GARANTÍA		
BIENES DERIVADOS DE EMBARGOS, DECOMISOS, ASEGURAMIENTOS Y DACIÓN EN PAGO		
Sub-Total	\$ 0.00	
Activo no circulante		
BIENES EN CONCESIÓN		
BIENES EN ARRENDAMIENTO FINANCIERO		
BIENES EN COMODATO		
Sub-Total	\$ 0.00	
TOTAL	\$ 0.00	

Pasivo¹

Se informa el monto al 30 de junio del 2023 de las cuentas por pagar en una desagregación por su vencimiento en días a 90, 180, menor o igual a 365 y mayor a 365. Asimismo, se informa sobre la factibilidad del pago de dichos pasivos:

(Pesos)

CUENTAS POR PAGAR:	MONTO	FACTIBILIDAD DE PAGO
a) Menor o igual a 90 días		
SERVICIOS PERSONALES POR PAGAR		
PROVEEDORES POR PAGAR	13,193.98	SI
CONTRATISTAS POR OBRAS PUBLICAS		
PARTICIPACIONES Y APORTACIONES		
TRANSFERENCIAS OTORGADAS		
INTERESES, COMISIONES Y OTROS GASTOS DE LA DEUDA PUBLICA		
RETENCIONES Y CONTRIBUCIONES POR PAGAR	484,674.51	SI

¹ Con respecto a la información de la deuda pública, ésta se incluye en el informe de deuda pública en la nota 11 "Información sobre la Deuda y el Reporte Analítico de la Deuda" de las notas de Gestión Administrativa
NOTAS A LOS ESTADOS FINANCIEROS

UNIVERSIDAD POLITÉCNICA DE SANTA ROSA JÁUREGUI

DEVOLUCIONES DE LA LEY DE INGRESOS		
OTRAS CUENTAS POR PAGAR		
Sub-Total	497,868.49	

b) Mayor a 90 días y menor o igual a 180 días

SERVICIOS PERSONALES POR PAGAR		
PROVEEDORES POR PAGAR		
CONTRATISTAS POR OBRAS PUBLICAS		
PARTICIPACIONES Y APORTACIONES		
TRANSFERENCIAS OTORGADAS		
INTERESES, COMISIONES Y OTROS GASTOS DE LA DEUDA PUBLICA		
RETENCIONES Y CONTRIBUCIONES POR PAGAR		
DEVOLUCIONES DE LA LEY DE INGRESOS		
OTRAS CUENTAS POR PAGAR		
Sub-Total	\$ 0.00	

c) Mayor a 180 días y menor o igual a 365 días

SERVICIOS PERSONALES POR PAGAR		
PROVEEDORES POR PAGAR		
CONTRATISTAS POR OBRAS PUBLICAS		
PARTICIPACIONES Y APORTACIONES		
TRANSFERENCIAS OTORGADAS		
INTERESES, COMISIONES Y OTROS GASTOS DE LA DEUDA PUBLICA		
RETENCIONES Y CONTRIBUCIONES POR PAGAR		
DEVOLUCIONES DE LA LEY DE INGRESOS		
OTRAS CUENTAS POR PAGAR		
Sub-Total	\$ 0.00	

d) Mayor a 365 días

PROVEEDORES POR PAGAR	0	
CONTRATISTAS POR OBRAS PUBLICAS	0	
Sub-Total	\$ 0.00	
TOTAL	497,868.49	

Se informa el monto al 30 de junio del 2023 de los documentos por pagar en una desagregación por su vencimiento en días a 90, 180, menor o igual a 365 y mayor a 365. Asimismo, se informa sobre la factibilidad del pago de dichos pasivos:

(Pesos)

DOCUMENTOS POR PAGAR:	MONTO	FACTIBILIDAD DE PAGO
a) Menor o igual a 90 días		
DOCUMENTOS COMERCIALES		
DOCUMENTOS CON CONTRATISTAS POR OBRAS PUBLICAS		
OTROS DOCUMENTOS POR PAGAR		
Sub-Total	\$ 0.00	
b) Mayor a 90 días y menor o igual a 180 días		
DOCUMENTOS COMERCIALES		
DOCUMENTOS CON CONTRATISTAS POR OBRAS PUBLICAS		
OTROS DOCUMENTOS POR PAGAR		
Sub-Total	\$ 0.00	
c) Mayor a 180 días y menor o igual a 365 días		
DOCUMENTOS COMERCIALES		
DOCUMENTOS CON CONTRATISTAS POR OBRAS PUBLICAS		
OTROS DOCUMENTOS POR PAGAR		
Sub-Total	\$ 0.00	
d) Mayor a 365 días		
DOCUMENTOS COMERCIALES	0	
DOCUMENTOS CON CONTRATISTAS POR OBRAS PUBLICAS	0	
OTROS DOCUMENTOS POR PAGAR	0	
Sub-Total	\$ 0.00	
TOTAL	\$ 0.00	

Se informa de manera agrupada el monto al 30 de junio del 2023 de los recursos localizados en fondos de bienes de terceros en administración y/o garantía a corto y largo plazo. Así como la naturaleza de dichos recursos y sus características cualitativas significativas que les afecten o pudieran afectarles financieramente:

(Pesos)

UNIVERSIDAD POLITÉCNICA DE SANTA ROSA JÁUREGUI

A CORTO PLAZO:	MONTO	NATURALEZA	CARACTERÍSTICAS CUALITATIVAS QUE AFECTEN FINANCIERAMENTE
FONDOS EN GARANTÍA			
FONDOS EN ADMINISTRACIÓN			
FONDOS CONTINGENTES			
FONDOS DE FIDEICOMISOS			
OTROS FONDOS DE TERCEROS			
VALORES Y BIENES EN GARANTÍA			
Sub-Total	\$ 0.00		

A LARGO PLAZO:	MONTO	NATURALEZA	CARACTERÍSTICAS CUALITATIVAS QUE AFECTEN FINANCIERAMENTE
FONDOS EN GARANTÍA			
FONDOS EN ADMINISTRACIÓN			
FONDOS CONTINGENTES			
FONDOS DE FIDEICOMISOS			
OTROS FONDOS DE TERCEROS			
VALORES Y BIENES EN GARANTÍA			
Sub-Total	\$ 0.00		
TOTAL	\$ 0.00		

Se informa de las cuentas de los pasivos diferidos y otros, su tipo, naturaleza, y monto al 30 de junio del 2023. Asimismo, las características significativas que les impacten o pudieran impactarles financieramente.

(Pesos)

TIPO	MONTO	NATURALEZA	CARACTERÍSTICAS CUALITATIVAS QUE AFECTEN FINANCIERAMENTE
CRÉDITOS DIFERIDOS	0		
INTERESES COBRADOS POR ADELANTADO	0		
OTROS PASIVOS DIFERIDOS	0		
TOTAL	\$ 0.00		

II) Notas al Estado de Actividades

Ingresos de Gestión

De los rubros de impuestos, cuotas y aportaciones de seguridad social, contribuciones de mejoras, derechos, productos, aprovechamientos, y de ingresos por venta de bienes y prestación de servicios, los cuales están armonizados con los rubros del Clasificador por Rubros de Ingresos, se informa los montos totales al 30 de junio del 2023 de cada clase, así como de cualquier característica significativa:

(Pesos)

CLASE DE INGRESOS:	MONTO	CARACTERÍSTICA SIGNIFICATIVA
IMPUESTO SOBRE DIVERSIONES Y ESPECTÁCULOS PÚBLICOS		
IMPUESTO SOBRE LOTERÍAS, RIFAS, SORTEOS Y CONCURSOS		
IMPUESTO VENTA DE BIENES CUYA ENAJENACIÓN SE GRAVA POR LEY IEPS		
IMPUESTO SOBRE TENENCIA O USO DE VEHÍCULOS DEL EJERCICIO		
ADEUDO TENENCIA EJERCICIOS ANTERIORES		
IMPUESTO POR LA PRESTACIÓN DE SERVICIO DE HOSPEDAJE		
IMPUESTO POR LA ADQUISICIÓN DE VEHÍCULOS DE MOTOR O REMOLQUES QUE NO SEAN NUEVOS		
IMPUESTO SOBRE NOMINAS		
ACTUALIZACIÓN DE IMPUESTOS		
RECARGOS DE IMPUESTOS		
MULTAS DE IMPUESTOS		
IMPUESTO PARA EL FOMENTO DE LA EDUCACIÓN EN EL ESTADO, PARA CAMINOS Y SERVICIOS SOCIALES		
APORTACIÓN DE MEJORAS		
SERVICIOS PRESTADOS POR INDEREQ		
PARQUE RECREATIVO MUNDO CIMACUATICO		
POR LICENCIA PARA ALMACENAJE, VENTA, PORTEO Y CONSUMO DE BEBIDAS ALCOHÓLICAS		
SERVICIOS PRESTADOS POR REGISTRO PUBLICO DE LA PROPIEDAD		

UNIVERSIDAD POLITÉCNICA DE SANTA ROSA JÁUREGUI

SERVICIOS PRESTADOS POR LAS AUTORIDADES CATASTRALES		
SERVICIOS PRESTADOS POR AUTORIDADES DEL TRABAJO Y PREVISIÓN SOCIAL		
SERVICIOS PRESTADOS POR AUTORIDADES DE EDUCACIÓN		
SERVICIOS PRESTADOS POR LAS AUTORIDADES DE LA SECRETARÍA DE DESARROLLO URBANO Y OBRAS PÚBLICAS		
SERVICIOS PRESTADOS POR SECRETARÍA DE GOBIERNO		
SERVICIOS PRESTADOS POR PROCURADURÍA DE JUSTICIA DEL ESTADO		
SERVICIOS PRESTADOS POR SECRETARÍA DE LA CONTRALORÍA		
SERVICIOS PRESTADOS POR LAS AUTORIDADES DE LA SECRETARÍA DE SEGURIDAD CIUDADANA		
SERVICIOS PRESTADOS POR AUTORIDADES FISCALES		
SERVICIOS PRESTADOS POR OFICIALÍA MAYOR		
SERVICIOS PRESTADOS POR OTRAS AUTORIDADES ADMINISTRATIVAS		
SERVICIOS PRESTADOS POR EL ARCHIVO GENERAL DE NOTARIAS		
SERVICIOS PRESTADOS POR PODER EJECUTIVO		
SERVICIOS PRESTADOS POR LA LEGISLATURA		
SERVICIOS PRESTADOS POR EL TRIBUNAL SUPERIOR DE JUSTICIA		
ACTUALIZACIÓN DE DERECHOS		
RECARGOS DE DERECHOS		
MULTA DE DERECHOS		
ARRENDAMIENTO		
EXPLOTACIÓN DE BIENES PROPIEDAD DEL ESTADO		
OTROS PRODUCTOS		
RENDIMIENTOS BANCARIOS		
PRODUCTOS DE CAPITALES Y VALORES DEL PODER JUDICIAL		
OTROS INTERESES		
ENAJENACIÓN DE BIENES INMUEBLES		
INCENTIVOS DERIVADOS DE LA COLABORACIÓN FISCAL		
MULTAS		

INDEMNIZACIONES		
REINTEGROS		
APROVECHAMIENTOS PROVENIENTES DE OBRAS PUBLICAS		
APROVECHAMIENTOS POR PARTICIPACIONES DERIVADAS DE LA APLICACIÓN DE LEYES		
APROVECHAMIENTOS POR APORTACIONES		
APROVECHAMIENTOS POR COOPERACIONES		
OTROS APROVECHAMIENTOS		
INGRESOS POR VENTA DE BIENES DE ORGANISMOS DESCENTRALIZADOS		
INGRESOS POR SERVICIOS PRESTADOS POR ORGANISMOS DESCENTRALIZADOS		
INGRESOS DE OPERACIÓN DE ENTIDADES PARAESTATALES EMPRESARIALES		
INGRESOS POR VENTA DE BIENES DE ENTIDADES PARAESTATALES NO EMPRESARIALES	9,897,174.22	
INGRESOS POR SERVICIOS PRESTADOS POR ENTIDADES PARAESTATALES EMPRESARIALES		
INGRESOS POR VENTA DE BIENES		
INGRESOS POR SERVICIOS PRODUCIDOS EN ESTABLECIMIENTOS DEL GOBIERNO		
TOTAL	9,897,174.22	

Participaciones, Aportaciones, Convenios, Incentivos Derivados de la Colaboración Fiscal, Fondos Distintos de Aportaciones, Transferencias, Asignaciones, Subsidios y Subvenciones, y Pensiones y Jubilaciones

Se informa de manera agrupada los montos totales al 30 de junio del 2023, y cualquier característica significativa.

Otros Ingresos y Beneficios

Se informa de manera agrupada, el tipo, el monto al 30 de junio del 2023, y naturaleza de la cuenta de otros ingresos, asimismo se informa de sus características significativas:

(Pesos)

OTROS INGRESOS Y BENEFICIOS VARIOS:	TIPO	MONTO	NATURALEZA	CARACTERÍSTICAS SIGNIFICATIVAS
OTROS INGRESOS DE EJERCICIOS ANTERIORES				
BONIFICACIONES Y DESCUENTOS OBTENIDOS				

UNIVERSIDAD POLITÉCNICA DE SANTA ROSA JÁUREGUI

DIFERENCIAS POR TIPO DE CAMBIO A FAVOR				
DIFERENCIAS DE COTIZACIONES A FAVOR EN VALORES NEGOCIABLES				
RESULTADO POR POSICIÓN MONETARIA				
UTILIDADES POR PARTICIPACIÓN PATRIMONIAL				
OTROS INGRESOS Y BENEFICIOS VARIOS	DONATIVO	70,070.00	DONATIVO	
TOTAL		70,070.00		

Gastos y Otras Pérdidas

Se explican aquellas cuentas de gastos de funcionamiento, transferencias, subsidios y otras ayudas, participaciones y aportaciones, otros gastos y pérdidas extraordinarias, que en lo individual representen el 10% o más del total de los gastos al 30 de junio del 2023:

(Pesos)

MONTO TOTAL DE GASTOS	13,574,163.75
------------------------------	----------------------

Descripción	Importe	%
REMUNERACIONES AL PERSONAL DE CARÁCTER PERMANENTE	\$ 8,565,523.03	28%
SERVICIOS PROFESIONALES, CIENTÍFICOS Y TÉCNICOS Y OTROS SERVICIOS	\$ 8,618,997.06	28%

III) Notas al Estado de Variación en la Hacienda Pública

Se informa de manera agrupada, acerca de las modificaciones al patrimonio contribuido por tipo, naturaleza y monto al 30 de junio del 2023:

(Pesos)

CUENTA	MONTO	NATURALEZA
APORTACIONES	(\$0.00)	
Inversiones Financieras a Largo Plazo		
Bienes Inmuebles e Infraestructura		
Bienes Muebles		
Bienes Intangibles		
DONACIONES DE CAPITAL	(\$0.00)	
Inversiones Financieras a Largo Plazo	0	
Bienes Inmuebles e Infraestructura	0	
Bienes Muebles	0	
Bienes Intangibles	0	
ACTUALIZACIÓN DE LA HACIENDA PUBLICA/PATRIMONIO	(\$0.00)	
Inversiones Financieras a Largo Plazo	0	
Bienes Inmuebles e Infraestructura	0	
Bienes Muebles	0	
Bienes Intangibles	0	

Se informa de manera agrupada, acerca del monto al 30 de junio del 2023 así como la procedencia de los recursos que modifican al patrimonio generado:

(Pesos)

CUENTA	MONTO	PROCEDENCIA DEL RECURSO
RESULTADO DEL EJERCICIO	4,936,332.00	
RESULTADOS DE EJERCICIOS ANTERIORES	1,885,856.50	
REVALÚOS	\$ 0.00	

UNIVERSIDAD POLITÉCNICA DE SANTA ROSA JÁUREGUI

Revalúo de Bienes Inmuebles	0	
Revalúo de Bienes Muebles	0	
Revalúo de Bienes Intangibles	0	
Otros Revalúos	0	
RESERVAS	\$ 0.00	
Reservas de Patrimonio	0	
Reservas Territoriales	0	
Reservas por Contingencias	0	
RECTIFICACIONES DE RESULTADOS DE EJERCICIOS ANTERIORES	\$ 0.00	
Cambios en Políticas Contables		
Cambios por Errores Contables		

IV) Notas al Estado de Flujos de Efectivo

Efectivo y equivalentes

El análisis de los saldos inicial y final que figuran en la última parte del Estado de Flujo de Efectivo en la cuenta de efectivo y equivalentes es como sigue:

(Pesos)

Concepto	2023	2022
EFFECTIVO	20,000.00	0.00
BANCOS/TESORERÍA	\$ 19,617,355.15	\$ 14,029,398.52
BANCOS/DEPENDENCIAS Y OTROS	\$.00	\$.00
INVERSIONES TEMPORALES (HASTA 3 MESES)	\$.00	\$.00
FONDOS CON AFECTACIÓN ESPECÍFICA	\$.00	\$.00
DEPÓSITOS DE FONDOS DE TERCEROS EN GARANTÍA Y/O ADMINISTRACIÓN	\$.00	\$.00
OTROS EFECTIVOS Y EQUIVALENTES	\$.00	\$.00
Total de EFFECTIVO Y EQUIVALENTES	\$ 19,637,355.15	\$ 14,029,398.52

Se detallan las adquisiciones de bienes muebles e inmuebles con su monto global al 30 de junio del 2023 y, en su caso, el porcentaje de setas adquisiciones que fueron realizadas mediante subsidios de capital del sector central. Adicionalmente, se revela el importe al 30 de junio del 2023 de los pagos que durante el ejercicio se hicieron por la compra de los elementos citados:

(Pesos)

AQUISICIONES	MONTO	PORCENTAJE DE ADQUISICION CON SUBSIDIOS DEL SECTOR CENTRAL	IMPORTE PAGADO
BIENES INMUEBLES	-	100%	100%
BIENES MUEBLES	858,190.12	100%	100%
BIENES INTANGIBLES	13,201.96	100%	100%

A continuación, se expone la conciliación de los Flujos de Efectivos Netos de las Actividades de Operación y la cuenta de Ahorro/Desahorro antes de Rubros Extraordinarios:

(Pesos)

Concepto	jun-23	dic-22
Resultados del Ejercicio Ahorro/Desahorro	4,936,332.20	1,885,856.50
Movimientos de partidas (o rubros) que no afectan al efectivo	1,964,610.07	23,899.58
Depreciación	2,981,163.94	5,816,588.87
Amortización	-	-
Incremento en las provisiones	-	-
Incremento en inversiones producido por revaluación	-	-
Ganancia/pérdida en venta de bienes muebles, inmuebles e intangibles	-	-
Incremento en cuentas por cobrar	526,462.64	43,074.96
Flujos de Efectivo Netos de las Actividades de Operación	6,479,348.71	7,635,470.83

UNIVERSIDAD POLITÉCNICA DE SANTA ROSA JÁUREGUI

V) **Conciliación entre los Ingresos Presupuestarios y Contables, así como ente los Egresos Presupuestarios y los Gastos Contables**

La conciliación se presenta atendiendo a lo dispuesto por el Acuerdo por el que se emite el formato de conciliación entre los ingresos presupuestarios y contables, así como entre los egresos presupuestarios y los gastos contables:

(Pesos)

A. Conciliación entre los Ingresos Presupuestarios y Contables:

1. Total de Ingresos Presupuestarios		35,662,276.14
2. Más ingresos contables No Presupuestarios		\$ 0.00
2.1 Ingresos Financieros		
2.2 Incremento por variación de inventarios		
2.3 Disminución del Exceso de Estimaciones por Pérdida o Deterioro u Obsolescencia		
2.4 Disminución del Exceso de Provisiones		
2.5 Otros Ingresos y Beneficios Varios		
2.6 Otros Ingresos Contables No Presupuestarios		
3. Menos Ingresos Presupuestarios No Contables		\$ 0.00
3.1 Aprovechamientos Patrimoniales		
3.2 Ingresos Derivados de Financiamientos		
3.3 Otros Ingresos Presupuestarios No Contables		
4. Total de Ingresos Contables (4 = 1 + 2 - 3)		35,662,276.14

Notas:

1. Se deberán incluir los Ingresos Contables No Presupuestarios que no se regularizaron presupuestariamente durante el ejercicio.
2. Los Ingresos Financieros y otros ingresos se regularizarán presupuestariamente de acuerdo a la legislación aplicable.

B. Conciliación entre los Egresos Presupuestarios y los Gastos Contables:

1. Total de Egresos Presupuestarios		28,616,172.08
2. Menos Egresos Presupuestarios No Contables		871,392.08
2.1 Materias Primas y Materiales de Producción y Comercialización		
2.2 Materiales y Suministros		

2.3 Mobiliario y Equipo de Administración		131,147.74
2.4 Mobiliario y Equipo Educativo y Recreativo		169,328.10
2.5 Equipo e Instrumental Médico y de Laboratorio		71,314.29
2.6 Vehículos y Equipo de Transporte		486,399.99
2.7 Equipo de Defensa y Seguridad		
2.8 Maquinaria, Otros Equipos y Herramientas		
2.9 Activos Biológicos		
2.10 Bienes Inmuebles		
2.11 Activos Intangibles		13,201.96
2.12 Obra Pública en Bienes de Dominio Público		
2.13 Obra Pública en Bienes Propios		
2.14 Acciones y Participaciones de Capital		
2.15 Compra de Títulos y Valores		
2.16 Concesión de Préstamos		
2.17 Inversiones en Fideicomisos, Mandatos y Otros Análogos		
2.18 Provisiones para Contingencias y Otras Erogaciones Especiales		
2.19 Amortización de la Deuda Pública		
2.20 Adeudos de Ejercicios Fiscales Anteriores (ADEFAS)		
2.21 Otros Egresos Presupuestales No Contables		

3. Más Gasto Contables No Presupuestales		2,981,163.94
3.1 Estimaciones, Depreciaciones, Deterioros, Obsolescencia y Amortizaciones		2,981,163.94
3.2 Provisiones		
3.3 Disminución de Inventarios		
3.4 Aumento por Insuficiencia de Estimaciones por Pérdida o Deterioro u Obsolescencia		
3.5 Aumento por Insuficiencia de Provisiones		
3.6 Otros Gastos		
3.7 Otros Gastos Contables No Presupuestales		

4. Total de Gastos Contables (4 = 1 - 2 + 3)		30,725,943.94
---	--	----------------------

Nota: Se deberán incluir los Gastos Contables No Presupuestarios que no se regularizaron presupuestariamente durante el ejercicio.

b) Notas de Memoria (Cuentas de Orden):

Las cuentas de orden se utilizan para registrar movimientos de valores que no afecten o modifiquen el balance del ente contable, sin embargo, su incorporación en libros es necesaria con fines de recordatorio contable, de control y en general sobre los aspectos administrativos, o bien, para consignar sus derechos o responsabilidades contingentes que puedan, o no, presentarse en el futuro.

Las cuentas que se manejan para efectos de estas Notas son las siguientes:

Cuentas de Orden Contables y Presupuestarias:

Contables:

- Valores
- Emisión de obligaciones
- Avales y garantías
- Juicios
- Contratos para Inversión Mediante Proyectos para Prestación de Servicios (PPS) y Similares
- Bienes concesionados o en comodato

Presupuestarias:

- Cuentas de ingresos
- Cuentas de egresos

Se informa, de manera agrupada, las cuentas de orden contables y cuentas de orden presupuestario:

Cuentas de orden contables

Los valores en custodia de instrumentos prestados a formadores de mercado e instrumentos de crédito recibidos en garantía de los formadores de mercado u otros:

(Pesos)

A. Valores:

	TIPO	MONTO
Valores en Custodia		0
Instrumentos de Crédito Prestados a Formadores de Mercado	NADA QUE MANIFESTAR	0
Instrumentos de Crédito Recibidos en Garantía de los Formadores de Mercado		0

Por tipo de emisión de instrumento, el monto al 30 de junio del 2023, tasa y vencimiento:

(Pesos)

B. Emisión de obligaciones:

	TIPO	MONTO	TASA	VENCIMIENTO
Autorización para la Emisión de Bonos, Títulos y Valores de la Deuda Pública Interna	NADA QUE MANIFESTAR			
Autorización para la Emisión de Bonos, Títulos y Valores de la Deuda Pública Externa				
Suscripción de Contratos de Préstamos y Otras Obligaciones de la Deuda Pública Interna				
Suscripción de Contratos de Préstamos y Otras Obligaciones de la Deuda Pública Externa				

Los avales y garantías para respaldar obligaciones no fiscales del gobierno por tipo, monto al 30 de junio del 2023, tasa y vencimiento:

(Pesos)

C. Avales y garantías:

	TIPO	MONTO	TASA	VENCIMIENTO
Avales Autorizados	NADA QUE MANIFESTAR			
Fianzas y Garantías Recibidas por Deudas a Cobrar				
Fianzas Otorgadas para Respalidar Obligaciones no Fiscales del Gobierno				

Los juicios por demanda judicial en proceso de resolución:

(Pesos)

D. Juicios:

	TIPO	MONTO
Demanda Judicial en Proceso de Resolución	NADA QUE MANIFESTAR	

Los contratos firmados de construcciones por tipo de contrato:

(Pesos)

UNIVERSIDAD POLITÉCNICA DE SANTA ROSA JÁUREGUI

E. Contratos para Inversión Mediante Proyectos para Prestación de Servicios (PPS) y Similares:

	TIPO	MONTO	VENCIMIENTO
Contratos para Inversión Mediante Proyectos para Prestación de Servicios (PPS) y Similares	NADA QUE MANIFESTAR		

Los bienes administrados en concesión o en comodato, por tipo, monto al 30 de junio del 2023, y vencimiento:

(Pesos)

F. Bienes en concesión o en comodato:

	TIPO	MONTO	VENCIMIENTO
Bienes Bajo Contrato en Concesión		0	
Bienes Bajo Contrato en Comodato	CONVENIO	4110045	

Atendiendo los lineamientos para el registro auxiliar sujeto a inventario de bienes arqueológicos, artísticos e históricos bajo custodia de los entes públicos a que hace referencia la LGCG:

(Pesos)

G. Bienes Arqueológicos, Artísticos e Históricos:

	TIPO	MONTO	OBSERVACIÓN
Bienes Arqueológicos Muebles			
Bienes Arqueológicos Inmuebles			
Bienes Arqueológicos Restos Humanos, de la Flora y de la Fauna	NADA QUE MANIFESTAR		
Bienes Artísticos Muebles			
Bienes Artísticos Inmuebles			
Bienes Históricos Muebles			
Bienes Históricos Inmuebles			
Bienes Históricos Documentos y Expedientes			
Bienes Históricos Colecciones			

Por último, se hace referencia a las otras cuentas de orden contables:

(Pesos)

H. Otras Cuentas de Orden:

	TIPO	MONTO	OBSERVACIÓN
Control y Seguimiento	NADA QUE MANIFESTAR		

Cuentas de orden presupuestario

Se informa del monto al 30 de junio del 2023 de las cuentas de orden presupuestario:

(Pesos)

CUENTA	Concepto	Importe
8110	LEY DE INGRESOS ESTIMADA	\$ 64,602,957.00
8120	LEY DE INGRESOS POR EJECUTAR	\$ 33,421,183.64
8130	MODIFICACIONES A LA LEY DE INGRESOS ESTIMADA	\$ 4,480,502.78
8140	LEY DE INGRESOS DEVENGADA	\$.00
8150	LEY DE INGRESOS RECAUDADA	\$ 35,662,276.14

CUENTAS DE ORDEN PRESUPUESTARIAS DE EGRESOS

CUENTA	Concepto	Importe
8210	PRESUPUESTO DE EGRESOS APROBADO	\$ 64,657,957.00
8220	PRESUPUESTO DE EGRESOS POR EJERCER	\$ 21,970,317.7
8230	MODIFICACIONES AL PRESUPUESTO DE EGRESOS APROBADO	\$ 17,391,574.99
8240	PRESUPUESTO DE EGRESOS COMPROMETIDO	\$ 31,463,042.21
8250	PRESUPUESTO DE EGRESOS DEVENGADO	\$.00
8260	PRESUPUESTO DE EGRESOS EJERCIDO	\$.00
8270	PRESUPUESTO DE EGRESOS PAGADO	\$ 28,616,172.08

c) Notas de Gestión Administrativa:

1. Introducción

Los Estados Financieros de los entes públicos, proveen de información financiera a los principales usuarios de la misma, al Congreso y a los ciudadanos.

El objetivo del presente documento es la revelación del contexto y de los aspectos económicos-financieros más relevantes que influyeron en las decisiones del período, y que deberán ser considerados en la elaboración de los estados financieros para la mayor comprensión de los mismos y sus particularidades.

De esta manera, se informa y explica la respuesta del gobierno a las condiciones relacionadas con la información financiera de cada período de gestión; además, de exponer aquellas políticas que podrían afectar la toma de decisiones en períodos posteriores.

2. Panorama Económico y Financiero

Se informará sobre las principales condiciones económico- financieras bajo las cuales el ente público estuvo operando; y las cuales influyeron en la toma de decisiones de la administración; tanto a nivel local como federal.

En el entorno local, y de conformidad con el Decreto de Presupuesto de Egresos del Estado de Querétaro para el ejercicio fiscal 2023, las principales condiciones económicas, financieras y hacendarias proyectadas por Banxico se espera que la inflación cierre 2023 sea del 4.2 % , la inflación real al mes de Mayo 2023 es de 5.84 La Universidad Politécnica de Santa Rosa Jáuregui (UPSRJ), financia su operación principalmente por los ingresos presupuestados y convenidos con los Gobiernos Federal y Estatal a través del Convenio de Apoyo Financiero, por los ingresos generados por la venta de bienes y servicios, así como por rendimientos financieros.

	MONTO AUTORIZADO	AMP/REDUCCIONES	PPTO MODIFICADO 2023	RECAUDADO 2023	
FEDERALES					
SUBSIDIO ORDINARIO	19,435,668.00	715,626.00	20,151,294.00	\$ 10,991,616.00	55%
OTROS PROGRAMAS Y CONVENIOS	-	-	-	-	
TOTAL FEDERALES	19,435,668.00	715,626.00	20,151,294.00	10,994,616.00	
ESTATALES					
SUBSIDIO ORDINARIO	24,987,289.00	-	24,987,289.00	\$ 12,200,000.00	49%
OTROS PROGRAMAS Y CONVENIOS	-	-	-	-	
TOTAL ESTATALES	24,987,289.00	-	24,987,289.00	12,200,000.00	

PROPIOS

INGRESOS PROPIOS	20,180,000.00	1,191,390.86	21,371,390.86	9,897,174.22	46%
OTROS CONVENIOS	-	2,501,300.00	2,501,300.00	\$ 2,501,300.00	100%
OTROS INGRESOS Y BENEFICIOS	-	70,070.00	70,070.00	70,070.00	100%
TOTAL PROPIOS	20,180,000.00	3,762,760.86	23,942,760.86	12,468,544.22	
RENDIMIENTOS BANCARIOS	-	2,115.92	2,115.92	2,115.92	100%
TOTAL	64,602,957.00	4,480,502.78	69,083,459.78	35,662,276.14	52%

Los ingresos propios estimados para 2023 son: 20,180,000.00 de los cuales el 82% corresponde a inscripciones por un total 16,600,000.00, dicho importe se ha modificado durante el año para un total de 16,594,390.64, de los cuales de se han recaudaron en 2023 6,078,664.07 es decir el 37%

La recaudación de los recursos Federales inicio en Marzo, acuerdo al convenio.
La recaudación de los recursos Estatales ha sido de acuerdo al convenio.
La recaudación de los recursos propios ha sido de acuerdo a lo estimado para este año.

Los ingresos de la universidad por concepto de inscripciones se verán afectados, de acuerdo al artículo 3° de la Constitución Política de los Estados Unidos Mexicanos, en el que se establece la educación gratuita, lo cual probablemente afectará la operación de la universidad.

3. Autorización e Historia

Se informará sobre:

- Fecha de creación del ente.
- Principales cambios en su estructura.

La Universidad Politécnica de Santa Rosa Jáuregui, es un organismo descentralizado del Poder Ejecutivo del Estado de Querétaro, que inició operaciones en

UNIVERSIDAD POLITÉCNICA DE SANTA ROSA JÁUREGUI

septiembre de 2011, operando a partir de esa fecha mediante el Convenio de Colaboración celebrado entre la Universidad Politécnica de Querétaro (UPQ) y el proyecto denominado "Universidad Politécnica de Santa Rosa Jáuregui" (UPSRJ), mediante el cual se establecieron las bases para la colaboración en materia de recursos materiales, financieros y humanos para la correcta realización y funcionamiento del proyecto UPSRJ.

El 1º de febrero del 2013, se publicó en la Gaceta Oficial del Estado "la Sombra de Arteaga", el Decreto de creación de la Universidad Politécnica de Santa Rosa Jáuregui, iniciándose a partir de esa fecha las gestiones para la desincorporación de operaciones del proyecto UPSRJ, de la Universidad Politécnica de Querétaro, y dando comienzo a las operaciones propias e independientes de la UPSRJ como ente jurídico propio.

Plazas de nueva creación : Secretario Académico y Administrativo, así como Director de Programa Educativo (estas fueron 3 plazas, para 3 diferentes carreras), se promovió la gestión a través de la H. Junta Directiva el pasado 22 de octubre del 2020. De igual manera dicha modificación tuvo que pasar por medio de Dirección de Organización de la Oficialía Mayor a través del Comité Técnico de Remuneraciones para los Servidores Públicos de los entes públicos del Estado, esto a su vez quedó aprobado el día 13 de enero del 2020.

4. Organización y Objeto Social

Se informará sobre:

- a) Objeto social.
- b) Principal actividad.
- c) Ejercicio fiscal.
- d) Régimen jurídico.
- e) Consideraciones fiscales del ente: revelar el tipo de contribuciones que esté obligado a pagar o retener.
- f) Estructura organizacional básica.
- g) Fideicomisos, mandatos y análogos de los cuales es fideicomitente o fideicomisario.

Objeto Social: De conformidad con el artículo 3º. Del Decreto que crea a la Universidad, esta tiene por objeto: Impartir educación superior, en los niveles de Licenciatura, Especialidad, Maestría y Doctorado, así como cursos de actualización en sus diversas modalidades, incluyendo educación a distancia, diseñados con base a competencias para preparar profesionales con una sólida formación científica, tecnológica y en valores, conscientes del contexto nacional, internacional, en lo económico, político, social, medio ambiente y cultural. Llevar a cabo investigación aplicada y desarrollo tecnológico, pertinentes para el desarrollo económico y social de la región, del Estado y del País. Difundir el conocimiento y la cultura a través de la extensión universitaria. Prestar servicios tecnológicos y de asesoría que contribuyan a mejorar el desempeño de las empresas y otras organizaciones en la región y en el Estado, principalmente. Impartir programas de educación continua con orientación a la capacitación para el trabajo y al fomento de la cultura tecnológica en la región y en el Estado, principalmente; y cumplir con cualquier otro que permita consolidar el modelo educativo con base en competencias.

Principal Actividad: La principal actividad de la entidad es la impartición de educación superior, bajo el modelo educativo basado en competencias. La oferta académica de la Universidad, la componen las siguientes carreras: Licenciatura de Terapia Física, Ingeniería en Software, Ingeniería en Sistemas Automotrices, Ingeniería en Metrología Industrial y a partir del ciclo escolar 2014-2015, se aumenta la oferta educativa con la carrera de Ingeniería en Animación y Efectos Visuales, en 2019 la Maestría en Enseñanza de las Ciencias y en 2021 la Ingeniería en Robótica computacional.

Ejercicio Fiscal: El ejercicio fiscal 2023 que comprende del 1º. de enero al 31 de diciembre 2023, considera un ejercicio normal y regular en las operaciones y transacciones financieras de la Universidad.

Régimen Jurídico: De conformidad con el artículo 1º. Del Decreto de creación, la Universidad Politécnica de Santa Rosa Jáuregui es un organismo público descentralizado, sectorizado a la Secretaría de Educación del Poder Ejecutivo del Estado de Querétaro, con personalidad jurídica y patrimonio propio.

Consideraciones Fiscales: Las principales obligaciones fiscales de la entidad son: la retención del Impuesto sobre la Renta por el pago de salarios y en general por la prestación de un servicio personal subordinado, Asimilados a Salarios y Servicios profesionales. En materia de Seguridad Social es la retención y entero de cuotas y aportaciones de seguridad social. En impuestos estatales, es el entero del Impuesto sobre Nóminas.

Estructura Organizacional básica: La entidad opera tomando como marco de referencia el modelo estructural de la Coordinación de Universidades Politécnicas de la Secretaría de Educación Pública.

Fideicomisos, mandatos y análogos de los cuales es fideicomitente o fideicomisario: No aplica para esta entidad.

5. Bases de Preparación de los Estados Financieros

Se informará sobre:

- a. Si se ha observado la normatividad emitida por el CONAC y las disposiciones legales aplicables.
- b. La normatividad aplicada para el reconocimiento, valuación y revelación de los diferentes rubros de la información financiera, así como las bases de medición utilizadas para la elaboración de los estados financieros; por ejemplo: costo histórico, valor de realización, valor razonable, valor de recuperación o cualquier otro método empleado y los criterios de aplicación de los mismos.
- c. Postulados básicos.
- d. Normatividad supletoria. En caso de emplear varios grupos de normatividades (normatividades supletorias), deberá realizar la justificación razonable

correspondiente, su alineación con los PBCG y a las características cualitativas asociadas descritas en el MCCG (documentos publicados en el Diario Oficial de la Federación, agosto 2009).

- e. Para las entidades que por primera vez estén implementando la base del devengado de acuerdo a la Ley de Contabilidad, deberán:
- i. Revelar las nuevas políticas de reconocimiento;
 - ii. Su plan de implementación;
 - iii. Revelar los cambios en las políticas, la clasificación y medición de las mismas, así como su impacto en la información financiera, y
 - iv. Presentar los últimos estados financieros con la normatividad anteriormente utilizada con las nuevas políticas para fines de comparación en la transición a la base del devengado.

a) Indicar si se observa la normatividad de CONAC

La preparación de los Estados Financieros de la UPSRJ se realiza con apego a la normatividad, lineamientos vigentes emitidos por el CONAC.

b) Normatividad aplicada para el reconocimiento, valuación y revelación de los diferentes rubros de la información financiera

Se ha considerado lo establecido en las "Principales Reglas de Registro y Valoración del Patrimonio (Elementos Generales), así como en las "Reglas Específicas para el Registro y Valoración del Patrimonio", emitidas por el CONAC. Se toma como base de medición para la elaboración de los estados financieros el costo histórico, debido a que es el monto pagado de efectivo o equivalente por un activo o servicio al momento de su adquisición.

c) Postulados básicos de Contabilidad gubernamental

La preparación de los Estados Financieros de la UPSRJ se realiza con apego a los postulados básicos de Contabilidad Gubernamental

- *Sustancia Económica
- *Entes públicos
- *Existencia permanente
- *Revelación suficiente
- *Importancia Relativa
- *Registro e integración presupuestaria
- *Consolidación de la información financiera
- *Devengo contable
- *Valuación
- *Dualidad Económica
- *Consistencia

d) Normatividad Supletoria

La UPSRJ no ha aplicado normatividad supletoria a la fecha.



e) Para las entidades que por primera vez implementan la base del devengado o indicar si es aplicable

No aplica a la entidad

6. Políticas de Contabilidad Significativas

Se informará sobre:

- a. Actualización: se informará del método utilizado para la actualización del valor de los activos, pasivos y Hacienda Pública/Patrimonio y las razones de dicha elección. Así como informar de la desconexión o reconexión inflacionaria.
- b. Informar sobre la realización de operaciones en el extranjero y de sus efectos en la información financiera gubernamental.
- c. Método de valuación de la inversión en acciones de Compañías subsidiarias no consolidadas y asociadas.
- d. Sistema y método de valuación de inventarios y costo de lo vendido.
- e. Beneficios a empleados: revelar el cálculo de la reserva actuarial, valor presente de los ingresos esperados comparado con el valor presente de la estimación de gastos tanto de los beneficiarios actuales como futuros.
- f. Provisiones: objetivo de su creación, monto y plazo.
- g. Reservas: objetivo de su creación, monto y plazo.
- h. Cambios en políticas contables y corrección de errores junto con la revelación de los efectos que se tendrá en la información financiera del ente público, ya sea retrospectivos o prospectivos.
- i. Reclasificaciones: se deben revelar todos aquellos movimientos entre cuentas por efectos de cambios en los tipos de operaciones.
- j. Depuración y cancelación de saldos.

a) Actualización del valor de Activos, Pasivos y Hacienda pública

En apego a las Principales Reglas de Registro y Valoración del Patrimonio emitidas por el CONAC, se registran las operaciones de acuerdo a lo siguiente:

ACTIVOS. De conformidad con el punto IV. VALORES DE ACTIVOS Y PASIVOS, inciso a) COSTO DE ADQUISICION, de acuerdo a su valor factura o acta de entrega-recepción.

PASIVOS. De conformidad con el punto IV. VALORES DE ACTIVOS Y PASIVOS, inciso a) COSTO DE ADQUISICION, de acuerdo a su valor factura y las nóminas.

HACIENDA PÚBLICA / PATRIMONIO. De conformidad con el punto III. DEFINICIONES Y ELEMENTOS DEL ACTIVO, PASIVO Y HACIENDA PÚBLICA / PATRIMONIO inciso C. Definición de Hacienda Pública / Patrimonio: Es el importe de los Activos disminuyendo los Pasivos, por lo tanto, el reconocimiento y valuación que se tenga de los activos y los pasivos repercutirá en la misma proporción en el valor de la hacienda pública /patrimonio.

Respecto a la actualización, se espera la emisión de los lineamientos específicos que emita el CONAC para su cálculo y registro.

b) Operaciones en el extranjero

No aplica a la entidad

c) Método de valuación de inversiones en acciones de compañías subsidiarias

No aplica a la entidad

d) Sistema y método de valuación de inventarios y costo de lo vendido

No aplica a la entidad

e) Beneficios a Empleados: De acuerdo al estudio actuarial

f) Provisiones de la entidad

La UPSRJ no tiene reservas a la fecha

h) Cambios en políticas contables y corrección de errores


Se indican en las notas de desglose cuando se da el caso, pero a la fecha no se tienen.

i) Reclasificaciones, depuraciones y cancelación de saldos

Se realizan con apego a lo establecido en la CONAC, pero a la fecha no se tienen.

7. Posición en Moneda Extranjera y Protección por Riesgo Cambiario

Se informará sobre:



- a. Activos en moneda extranjera.
- b. Pasivos en moneda extranjera.
- c. Posición en moneda extranjera.
- d. Tipo de cambio.
- e. Equivalente en moneda nacional.

Lo anterior, por cada tipo de moneda extranjera que se encuentre en los rubros de activo y pasivo.

Adicionalmente, se informará sobre los métodos de protección de riesgo por variaciones en el tipo de cambio.

No se han contraído derechos u obligaciones en moneda extranjera.

8. Reporte Analítico del Activo

Debe mostrar la siguiente información:

- a. Vida útil o porcentajes de depreciación, deterioro o amortización utilizados en los diferentes tipos de activos.
- b. Cambios en el porcentaje de depreciación o valor residual de los activos.
- c. Importe de los gastos capitalizados en el ejercicio, tanto financieros como de investigación y desarrollo.
- d. Riesgos por tipo de cambio o tipo de interés de las inversiones financieras.
- e. Valor activado en el ejercicio de los bienes construidos por la entidad.
- f. Otras circunstancias de carácter significativo que afecten el activo, tales como bienes en garantía, señalados en embargos, litigios, títulos de inversiones entregados en garantías, baja significativa del valor de inversiones financieras, etc.
- g. Desmantelamiento de Activos, procedimientos, implicaciones, efectos contables.
- h. Administración de activos; planeación con el objetivo de que el ente los utilice de manera más efectiva.

Adicionalmente, se deben incluir las explicaciones de las principales variaciones en el activo, en cuadros comparativos como sigue:

- a. Inversiones en valores.
- b. Patrimonio de Organismos descentralizados de Control Presupuestario Indirecto.
- c. Inversiones en empresas de participación mayoritaria.
- d. Inversiones en empresas de participación minoritaria.
- e. Patrimonio de organismos descentralizados de control presupuestario directo, según corresponda.

Cuenta	Concepto	Años de vida útil	% de depreciación anual
1.2.3	BIENES INMUEBLES, INFRAESTRUCTURA Y CONSTRUCCIONES EN PROCESO		
1.2.3.2	Viviendas	50	2
1.2.3.3	Edificios No Habitacionales	30	3.3
1.2.3.4	Infraestructura	25	4
1.2.3.9	Otros Bienes Inmuebles	20	5
1.2.4	BIENES MUEBLES		
1.2.4.1	Mobiliario y Equipo de Administración		
1.2.4.1.1	Muebles de Oficina y Estantería	10	10
1.2.4.1.2	Muebles, Excepto De Oficina Y Estantería	10	10
1.2.4.1.3	Equipo de Cómputo y de Tecnologías de la Información	3	33.3
1.2.4.1.9	Otros Mobiliarios y Equipos de	10	10

Cuenta	Concepto	Años de vida útil	% de depreciación anual
	Administración		
1.2.4.2	Mobiliario y Equipo Educativo y Recreativo		
1.2.4.2.1	Equipos y Aparatos Audiovisuales	3	33.3
1.2.4.2.2	Aparatos Deportivos	5	20
1.2.4.2.3	Cámaras Fotográficas y de Video	3	33.3
1.2.4.2.9	Otro Mobiliario y Equipo Educativo y Recreativo	5	20
1.2.4.3	Equipo e Instrumental Médico y de Laboratorio		
1.2.4.3.1	Equipo Médico y de Laboratorio	5	20
1.2.4.3.2	Instrumental Médico y de Laboratorio	5	20
1.2.4.4	Equipo de Transporte		

Cuenta	Concepto	Años de vida útil	% de depreciación anual
1.2.4.4.1	Automóviles y Equipo Terrestre	5	20
1.2.4.4.2	Carrocerías y Remolques	5	20
1.2.4.4.3	Equipo Aeroespacial	5	20
1.2.4.4.4	Equipo Ferroviario	5	20
1.2.4.4.5	Embarcaciones	5	20
1.2.4.4.9	Otros Equipos de Transporte	5	20
1.2.4.5	Equipo de Defensa y Seguridad¹	*	*
1.2.4.6	Maquinaria, Otros Equipos y Herramientas		
1.2.4.6.1	Maquinaria y Equipo Agropecuario	10	10
1.2.4.6.2	Maquinaria y Equipo Industrial	10	10
1.2.4.6.3	Maquinaria y Equipo de Construcción	10	10

¹ *De acuerdo a las características de los bienes de referencia en la presente Guía.

Cuenta	Concepto	Años de vida útil	% de depreciación anual
1.2.4.6.4	Sistemas de Aire Acondicionado, Calefacción y de Refrigeración Industrial y Comercial	10	10
1.2.4.6.5	Equipo de Comunicación y Telecomunicación	10	10
1.2.4.6.6	Equipos de Generación Eléctrica, Aparatos y Accesorios Eléctricos	10	10
1.2.4.6.7	Herramientas y Máquinas-Herramienta	10	10
1.2.4.6.9	Otros Equipos	10	10
1.2.4.8	Activos Biológicos		
1.2.4.8.1	Bovinos	5	20
1.2.4.8.2	Porcinos	5	20
1.2.4.8.3	Aves	5	20
1.2.4.8.4	Ovinos y Caprinos	5	20

Cuenta	Concepto	Años de vida útil	% de depreciación anual
1.2.4.8.5	Peces y Acuicultura	5	20
1.2.4.8.6	Equinos	5	20
1.2.4.8.7	Especies Menores y de Zoológico	5	20
1.2.4.8.8	Arboles y Plantas	5	20
1.2.4.8.9	Otros Activos Biológicos	5	20

b) Cambios en el porcentaje de depreciación o valor actual de los activos

No existe información que revelar

c) Importe de los gastos capitalizados

No existe información que revelar

d) Riesgos por tipo de cambio o tipo de intepres de las inversiones financieras

No aplica

e) Valor activado en el ejercicio de los bienes construidos por la entidad

No existe información que revelar

f) Otras circunstancias que afecten los activos

No existe información que revelar

g) Desmantelamiento de activos

No existe información que revelar

h) Administración de activos

No existe información que revelar

Las principales características respecto de la valoración, depreciación y amortización de activos, se encuentran indicadas en las notas de desglose y de memoria.

9. Fideicomisos, Mandatos y Análogos

Se deberá informar:

- a. Por ramo administrativo que los reporta.
- b. Enlistar los de mayor monto de disponibilidad, relacionando aquéllos que conforman el 80% de las disponibilidades.

Se muestran a continuación los ingresos propios por venta de servicios obtenidos en los ejercicios que terminaron el 31 de diciembre de 2013 al 2022

2022	24,794,442
2021	22,489,811
2020	20,622,973
2019	21,974,165
2018	21,816,516
2017	19,790,870
2016	15,033,810
2015	11,533,999
2014	8,935,970
2013	6,140,377

10. Reporte de la Recaudación

- a. Análisis del comportamiento de la recaudación correspondiente al ente público o cualquier tipo de ingreso, de forma separada los ingresos locales de los federales.
- b. Proyección de la recaudación e ingresos en el mediano plazo.

11. Información sobre la Deuda y el Reporte Analítico de la Deuda

- a. Utilizar al menos los siguientes indicadores: deuda respecto al PIB y deuda respecto a la recaudación tomando, como mínimo, un período igual o menor a 5 años.
- b. Información de manera agrupada por tipo de valor gubernamental o instrumento financiero en la que se consideren intereses, comisiones, tasa, perfil de vencimiento y otros gastos de la deuda.

No se ha contraído ningún tipo de obligaciones de deuda

12. Calificaciones otorgadas

Informar, tanto del ente público como cualquier transacción realizada, que haya sido sujeta a una calificación crediticia.

No aplicable a la entidad

13. Proceso de Mejora

Se informará de:

- a) Principales Políticas de control interno.
- b) Medidas de desempeño financiero, metas y alcance.

Principales Políticas de control interno: En materia de ingreso y gasto se han establecido políticas y procedimientos para garantizar la adecuada operación de las principales actividades de la entidad en lo relativo a la captación y control de los ingresos propios de la entidad, la Contratación de personal, la Adquisición y contratación de bienes y servicios, la autorización de comisiones y otorgamiento a de viáticos, el control y asistencia del personal, entre otros.

14. Información por Segmentos

Cuando se considere necesario se podrá revelar la información financiera de manera segmentada debido a la diversidad de las actividades y operaciones que realizan los entes públicos, ya que la misma proporciona información acerca de las diferentes actividades operativas en las cuales participa, de los productos o servicios que maneja, de las diferentes áreas geográficas, de los grupos homogéneos con el objetivo de entender el desempeño del ente, evaluar mejor los riesgos y beneficios del mismo, y entenderlo como un todo y sus partes integrantes.

Consecuentemente, esta información contribuye al análisis más preciso de la situación financiera, grados y fuentes de riesgo y crecimiento potencial de negocio.

No aplicable a la entidad

15. Eventos Posteriores al Cierre

El ente público informará el efecto en sus estados financieros de aquellos hechos ocurridos en el período posterior al que informa, que proporcionan mayor evidencia sobre eventos que le afectan económicamente y que no se conocían a la fecha de cierre.

Reintegro Prog Recup Economica	-160,627.05	ene-23
Reintegro Rec Economica (interes)	-64.33	feb-23
Reintegro INCLUSION	-39.45	feb-23
Cuentas incobrables Serv Esc	-2,165.22	feb-23
Deposito Congreso EAS	15,000.00	mar-23
	<u>-150,061.27</u>	


16. Partes Relacionadas

Se debe establecer por escrito que no existen partes relacionadas que pudieran ejercer influencia significativa sobre la toma de decisiones financieras y operativas.

No aplicable a la entidad

17. Responsabilidad Sobre la Presentación Razonable de la Información Contable

La Información Contable deberá estar firmada en cada página de la misma e incluir al final la siguiente leyenda: "Bajo protesta de decir verdad declaramos que los Estados Financieros y sus notas, son razonablemente correctos y son responsabilidad del emisor". Lo anterior, no será aplicable para la información contable consoli


Mtro. Christian Giusepe Reyes Méndez
Rector de la UPSRJ


Mtro. Diego Rodríguez Feregrino
Secretario Administrativo UPSRJ

UNIVERSIDAD POLITÉCNICA DE SANTA ROSA JAUREGUI

Ejercicio 2023
ESTADO ANALITICO DEL ACTIVO
Del 01 de enero al 30 de junio de 2023
(Pesos)

Concepto	Saldo Inicial 1	Cargos del Periodo 2	Abonos del Periodo 3	Saldo Final 4 (1+2-3)	Variación del Periodo (4 - 1)
ACTIVO	175,689,102	84,850,283	80,842,182	179,697,204	4,008,102
Activo Circulante	14,235,384	83,609,941	77,809,468	20,035,858	5,800,474
Efectivo y Equivalentes	14,029,398	47,333,735	41,725,779	19,637,355	5,607,957
Derechos a Recibir Efectivo o Equivalentes	188,859	36,276,206	36,066,562	398,503	209,644
Derechos a Recibir Bienes o Servicios	17,127	0	17,127	0	(17,127)
Inventarios	0	0	0	0	0
Almacenes	0	0	0	0	0
Estimación por Pérdida o Deterioro de Activos Circulantes	0	0	0	0	0
Otros Activos Circulantes	0	0	0	0	0
Activo No Circulante	161,453,718	1,240,342	3,032,714	159,661,346	(1,792,372)
Inversiones Financieras a Largo Plazo	0	0	0	0	0
Derechos a Recibir Efectivo o Equivalentes a Largo Plazo	0	0	0	0	0
Bienes Inmuebles, Infraestructura y Construcciones en Proceso	177,644,187	0	0	177,644,187	0
Bienes Muebles	32,246,679	858,190	0	33,104,869	858,190
Activos Intangibles	1,691,924	13,202	0	1,705,126	13,202
Depreciación, Deterioro y Amortización Acumulada de Bienes	(50,286,507)	0	2,981,164	(53,267,671)	(2,981,164)
Activos Diferidos	157,435	368,950	51,550	474,835	317,400
Estimación por Pérdida o Deterioro de Activos no Circulantes	0	0	0	0	0
Otros Activos no Circulantes	0	0	0	0	0

Mtro. Christian Glusepe Reyes Méndez
Rector de la UPSRJ

Mtro. Diego Rodríguez Feregrino
Secretario Administrativo UPSRJ

Bajo protesta de decir verdad declaramos que los Estados Financieros y sus notas, son razonablemente correctos y son responsabilidad del emisor.

UNIVERSIDAD POLITÉCNICA DE SANTA ROSA JAUREGUI

Ejercicio 2023

ESTADO ANALÍTICO DE LA DEUDA Y OTROS PASIVOS

Del 01 de enero al 30 de junio de 2023

(Pesos)

Denominación de las Deudas	Moneda de Contratación	Institución o País Acreedor	Saldo Inicial del Periodo	Saldo Final del Periodo
DEUDA PÚBLICA				
Corto Plazo				
Deuda Interna			0	0
Instituciones de Crédito			0	0
Títulos y Valores			0	0
Arrendamientos Financieros			0	0
Deuda Externa			0	0
Organismos Financieros Internacionales			0	0
Deuda Bilateral			0	0
Títulos y Valores			0	0
Arrendamientos Financieros			0	0
SubTotal de Deuda Pública a Corto Plazo			0	0
Largo Plazo				
Deuda Interna			0	0
Instituciones de Crédito			0	0
Títulos y Valores			0	0
Arrendamientos Financieros			0	0
Deuda Externa			0	0
Organismos Financieros Internacionales			0	0
Deuda Bilateral			0	0
Títulos y Valores			0	0
Arrendamientos Financieros			0	0
SubTotal de Deuda Pública a Largo Plazo			0	0
Total de Otros Pasivos			1,024,332	497,869
Total de Deuda Pública y Otros Pasivos			1,024,332	497,869

Mtro. Christian Giuseppe Reyes Méndez
Rector de la UPSRJ

Mtro. Diego Rodríguez Feregrino
Secretario Administrativo UPSRJ

Bajo protesta de decir verdad declaramos que los Estados Financieros y sus notas, son razonablemente correctos y son responsabilidad del emisor.

UNIVERSIDAD POLITÉCNICA DE SANTA ROSA JAUREGUI

Ejercicio 2023
ESTADO ANALÍTICO DE INGRESOS
Del 01 de enero al 30 de junio de 2023
(Pesos)

Rubro de Ingresos	Ingreso					Diferencia (6 = 5 - 1)
	Estimado	Ampliaciones y Reducciones	Modificado	Devengado	Recaudado	
	(1)	(2)	(3 = 1 + 2)	(4)	(5)	
Impuestos	0	0	0	0	0	0
Cuotas y Aportaciones de Seguridad Social	0	0	0	0	0	0
Contribuciones de Mejoras	0	0	0	0	0	0
Derechos	0	0	0	0	0	0
Productos	0	2,116	2,116	2,116	2,116	2,116
Aprovechamientos	0	0	0	0	0	0
Ingresos por Venta de Bienes, Prestación de Servicios y Otros Ingresos	20,180,000	1,261,461	21,441,461	9,967,244	9,967,244	(10,212,756)
Participaciones, Aportaciones, Convenios, Incentivos Derivados de la Colaboración Fiscal y Fondos Distintos de Aportaciones	0	2,501,300	2,501,300	2,501,300	2,501,300	2,501,300
Transferencias, Asignaciones, Subsidios y Subvenciones, y Pensiones y Jubilaciones	44,422,957	715,626	45,138,583	23,191,616	23,191,616	(21,231,341)
Total	64,602,957	4,480,503	69,083,460	35,662,276	35,662,276	(28,940,681)
				Ingresos excedentes		

Estado Analítico de Ingresos Por Fuente de Financiamiento	Ingreso					Diferencia (6 = 5 - 1)
	Estimado	Ampliaciones y Reducciones	Modificado	Devengado	Recaudado	
	(1)	(2)	(3 = 1 + 2)	(4)	(5)	
Ingresos del Poder Ejecutivo Federal o Estatal y de los Municipios	0	2,501,300	2,501,300	2,501,300	2,501,300	2,501,300
Impuestos	0	0	0	0	0	0
Cuotas y Aportaciones de Seguridad Social	0	0	0	0	0	0
Contribuciones de Mejoras	0	0	0	0	0	0
Derechos	0	0	0	0	0	0
Productos ¹	0	0	0	0	0	0
Aprovechamientos ²	0	0	0	0	0	0
Participaciones, Aportaciones, Convenios, Incentivos Derivados de la Colaboración Fiscal y Fondos Distintos de Aportaciones	0	2,501,300	2,501,300	2,501,300	2,501,300	2,501,300
Transferencias, Asignaciones, Subsidios y Subvenciones, y Pensiones y Jubilaciones	0	0	0	0	0	0
Ingresos de los Entes Públicos de los Poderes Legislativo y Judicial, de los Órganos Autónomos y del Sector Paraestatal o Paramunicipal, así como de las Empresas Productivas del Estado	64,602,957	1,979,203	66,582,160	33,160,976	33,160,976	(31,441,981)
Cuotas y Aportaciones de Seguridad Social	0	0	0	0	0	0
Productos ¹	0	2,116	2,116	2,116	2,116	2,116
Ingresos por Venta de Bienes, Prestación de Servicios y Otros Ingresos ³	20,180,000	1,261,461	21,441,461	9,967,244	9,967,244	(10,212,756)
Transferencias, Asignaciones, Subsidios y Subvenciones, y Pensiones y Jubilaciones	44,422,957	715,626	45,138,583	23,191,616	23,191,616	(21,231,341)
Total	64,602,957	4,480,503	69,083,460	35,662,276	35,662,276	(28,940,681)
				Ingresos excedentes		


¹ Incluye intereses que generan las cuentas bancarias de los entes públicos en productos.

² Incluye donativos en efectivo del Poder Ejecutivo, entre otros aprovechamientos.

³ Se refiere a los ingresos propios obtenidos por los Poderes Legislativo y Judicial, los Órganos Autónomos y las entidades de la administración pública paraestatal y paramunicipal, por sus actividades diversas no inherentes a su operación que generan recursos y que no sean ingresos por venta de bienes o prestación de servicios, tales como donativos en efectivo, entre otros.

UNIVERSIDAD POLITÉCNICA DE SANTA ROSA JAUREGUI
Ejercicio 2023
ESTADO ANALÍTICO DEL EJERCICIO DEL PRESUPUESTO DE EGRESOS
CLASIFICACIÓN ADMINISTRATIVA
Del 01 de enero al 30 de junio de 2023
(Pesos)

Concepto	Egresos					Subejercicio 6 = (3 - 4)
	Aprobado	Ampliaciones / (Reducciones)	Modificado	Devengado	Pagado	
	1	2	3 = (1 + 2)	4	5	
PN00. RECTORÍA DE LA UNIVERSIDAD POLITÉCNICA DE SANTA ROSA JÁUREGUI (UPSRJ)	64,657,957	17,391,575	82,049,532	28,616,172	28,616,172	53,433,360
Total del Gasto	64,657,957	17,391,575	82,049,532	28,616,172	28,616,172	53,433,360

UNIVERSIDAD POLITÉCNICA DE SANTA ROSA JAUREGUI

Ejercicio 2023

ESTADO ANALÍTICO DEL EJERCICIO DEL PRESUPUESTO DE EGRESOS

CLASIFICACIÓN ECONÓMICA (POR TIPO DE GASTO)

Del 01 de enero al 30 de junio de 2023

(Pesos)

Concepto	Egresos					Subejercicio
	Aprobado	Ampliaciones / (Reducciones)	Modificado	Devengado	Pagado	
	1	2	3 = (1 + 2)	4	5	6 = (3 - 4)
Gasto Corriente	63,892,057	15,488,454	79,380,511	27,744,780	27,744,780	51,635,731
Gasto de Capital	765,900	1,903,121	2,669,021	871,392	871,392	1,797,629
Amortización de la Deuda y Dismutación de Pasivos	0	0	0	0	0	0
Pensiones y Jubilaciones	0	0	0	0	0	0
Participaciones	0	0	0	0	0	0
Total del Gasto	64,657,957	17,391,575	82,049,532	28,616,172	28,616,172	53,433,360

UNIVERSIDAD POLITÉCNICA DE SANTA ROSA JAUREGUI

Ejercicio 2023

ESTADO ANALÍTICO DEL EJERCICIO DEL PRESUPUESTO DE EGRESOS
CLASIFICACIÓN POR OBJETO DEL GASTO (CAPÍTULO Y CONCEPTO)

Del 01 de enero al 30 de junio de 2023

(Pesos)

Concepto	Egresos					Subejercicio 6 = (3 - 4)
	Aprobado	Ampliaciones / (Reducciones)	Modificado	Devengado	Pagado	
	1	2	3 = (1 + 2)	4	5	
Servicios Personales	36,252,758	0	36,252,758	12,922,533	12,922,533	23,330,225
Remuneraciones al personal de carácter permanente	20,615,796	(525,277)	20,090,519	8,565,523	8,565,523	11,524,996
Remuneraciones al personal de carácter transitorio	4,060,838	(109,720)	3,951,117	1,822,313	1,822,313	2,128,804
Remuneraciones adicionales y especiales	6,224,603	96,903	6,321,506	461,097	461,097	5,860,409
Seguridad social	4,212,214	144,676	4,356,890	1,482,669	1,482,669	2,874,220
Otras prestaciones sociales y económicas	1,139,308	393,418	1,532,726	590,931	590,931	941,795
Previsiones	0	0	0	0	0	0
Pago de estímulos a servidores públicos	0	0	0	0	0	0
Materiales y suministros	1,321,700	8,357,174	9,678,874	1,613,395	1,613,395	8,065,479
Materiales de administración, emisión de documentos y artículos oficiales	407,000	6,927,760	7,334,760	605,667	605,667	6,729,093
Alimentos y utensilios	19,000	38,067	57,067	55,702	55,702	1,365
Materias primas y materiales de producción y comercialización	0	0	0	0	0	0
Materiales y artículos de construcción y de reparación	159,700	142,327	302,027	157,457	157,457	144,570
Productos químicos, farmacéuticos y de laboratorio	51,000	242,594	293,594	178,279	178,279	115,315
Combustibles, lubricantes y aditivos	500,000	719,016	1,219,016	224,504	224,504	994,512
Vestuario, blancos, prendas de protección y artículos deportivos	6,000	171,334	177,334	171,334	171,334	6,000
Materiales y suministros para seguridad	0	0	0	0	0	0
Herramientas, refacciones y accesorios menores	179,000	116,077	295,077	220,452	220,452	74,624
Servicios generales	24,790,599	3,131,325	27,921,924	12,357,350	12,357,350	15,564,574
Servicios básicos	1,243,000	1,664,164	2,907,164	1,108,901	1,108,901	1,798,262
Servicios de arrendamiento	35,000	52,173	87,173	52,173	52,173	35,000
Servicios profesionales, científicos, técnicos y otros servicios	19,374,383	559,810	19,934,193	8,618,997	8,618,997	11,315,196
Servicios financieros, bancarios y comerciales	370,000	73,464	443,464	291,538	291,538	151,926
Servicios de instalación, reparación, mantenimiento y conservación	1,685,000	244,069	1,929,069	938,580	938,580	990,489
Servicios de comunicación social y publicidad	0	0	0	0	0	0
Servicios de traslado y viáticos	250,000	0	250,000	164,990	164,990	85,010
Servicios oficiales	170,000	1,218	171,218	88,050	88,050	83,169
Otros servicios generales	1,663,216	536,427	2,199,643	1,094,121	1,094,121	1,105,522
Transferencias, asignaciones, subsidios y otras ayudas	1,527,000	3,999,955	5,526,955	851,503	851,503	4,675,452
Transferencias Internas y asignaciones al sector público	0	0	0	0	0	0
Transferencias al resto del sector público	0	0	0	0	0	0
Subsidios y subvenciones	0	0	0	0	0	0
Ayudas sociales	1,527,000	3,999,955	5,526,955	851,503	851,503	4,675,452
Pensiones y jubilaciones	0	0	0	0	0	0
Transferencias a fideicomisos, mandatos y otros análogos	0	0	0	0	0	0
Transferencias a la seguridad social	0	0	0	0	0	0
Donativos	0	0	0	0	0	0
Transferencias al exterior	0	0	0	0	0	0
Bienes muebles, inmuebles e intangibles	765,900	1,903,121	2,669,021	871,392	871,392	1,797,629
Mobiliario y equipo de administración	103,500	143,852	247,352	131,148	131,148	116,204
Mobiliario y equipo educacional y recreativo	0	169,328	169,328	169,328	169,328	0
Equipo e instrumental médico y de laboratorio	51,750	1,132,440	1,184,190	71,314	71,314	1,112,875
Vehículos y equipo de transporte	0	486,400	486,400	486,400	486,400	0
Equipo de defensa y seguridad	0	0	0	0	0	0
Maquinaria, otros equipos y herramientas	72,450	0	72,450	0	0	72,450
Activos biológicos	0	0	0	0	0	0
Bienes inmuebles	0	0	0	0	0	0
Activos intangibles	538,200	(28,898)	509,302	13,202	13,202	496,100

UNIVERSIDAD POLITÉCNICA DE SANTA ROSA JAUREGUI

Ejercicio 2023

ESTADO ANALÍTICO DEL EJERCICIO DEL PRESUPUESTO DE EGRESOS
CLASIFICACIÓN POR OBJETO DEL GASTO (CAPÍTULO Y CONCEPTO)

Del 01 de enero al 30 de junio de 2023

(Pesos)

Concepto	Egresos					Subejercicio 6 = (3 - 4)
	Aprobado	Ampliaciones / (Reducciones)	Modificado	Devengado	Pagado	
	1	2	3 = (1 + 2)	4	5	
Inversión pública	0	0	0	0	0	0
Obra pública en bienes de dominio público	0	0	0	0	0	0
Obra pública en bienes propios	0	0	0	0	0	0
Proyectos productivos y acciones de fomento	0	0	0	0	0	0
Inversiones financieras y otras provisiones	0	0	0	0	0	0
Inversiones para el fomento de actividades productivas	0	0	0	0	0	0
Acciones y participaciones de capital	0	0	0	0	0	0
Compra de títulos y valores	0	0	0	0	0	0
Concesión de préstamos	0	0	0	0	0	0
Inversiones en fideicomisos, mandatos y otros análogos	0	0	0	0	0	0
Otras inversiones financieras	0	0	0	0	0	0
Provisiones para contingencias y otras erogaciones especiales	0	0	0	0	0	0
Participaciones y aportaciones	0	0	0	0	0	0
Participaciones	0	0	0	0	0	0
Aportaciones	0	0	0	0	0	0
Convenios	0	0	0	0	0	0
Deuda pública	0	0	0	0	0	0
Amortización de la deuda pública	0	0	0	0	0	0
Intereses de la deuda pública	0	0	0	0	0	0
Comisiones de la deuda pública	0	0	0	0	0	0
Gastos de la deuda pública	0	0	0	0	0	0
Costo por coberturas	0	0	0	0	0	0
Apoyos financieros	0	0	0	0	0	0
Adeudos de Ejercicios Fiscales Anteriores (ADEFAS)	0	0	0	0	0	0
Total del Gasto	64,657,957	17,391,575	82,049,532	28,616,172	28,616,172	53,433,360

UNIVERSIDAD POLITÉCNICA DE SANTA ROSA JAUREGUI

Ejercicio 2023
 ESTADO ANALÍTICO DEL EJERCICIO DEL PRESUPUESTO DE EGRESOS
 CLASIFICACIÓN FUNCIONAL (FINALIDAD Y FUNCIÓN)
 Del 01 de enero al 30 de junio de 2023
 (Pesos)

Concepto	Egresos					Subejercicio 6 = (3 - 4)
	Aprobado	Ampliaciones / (Reducciones)	Modificado	Devengado	Pagado	
	1	2	3 = (1 + 2)	4	5	
Gobierno	0	0	0	0	0	0
Legislación	0	0	0	0	0	0
Justicia	0	0	0	0	0	0
Coordinación de la Política de Gobierno	0	0	0	0	0	0
Relaciones Exteriores	0	0	0	0	0	0
Asuntos Financieros y Hacendarios	0	0	0	0	0	0
Seguridad Nacional	0	0	0	0	0	0
Asuntos de Orden Público y de Seguridad Interior	0	0	0	0	0	0
Otros Servicios Generales	0	0	0	0	0	0
Desarrollo Social	64,657,957	17,391,575	82,049,532	28,616,172	28,616,172	53,433,360
Protección Ambiental	0	0	0	0	0	0
Vivienda y Servicios a la Comunidad	0	0	0	0	0	0
Salud	0	0	0	0	0	0
Recreación, Cultura y Otras Manifestaciones Sociales	0	0	0	0	0	0
Educación	64,657,957	17,391,575	82,049,532	28,616,172	28,616,172	53,433,360
Protección Social	0	0	0	0	0	0
Otros Asuntos Sociales	0	0	0	0	0	0
Desarrollo Económico	0	0	0	0	0	0
Asuntos Económicos, Comerciales y Laborales en General	0	0	0	0	0	0
Agropecuaria, Silvicultura, Pesca y Caza	0	0	0	0	0	0
Combustibles y Energía	0	0	0	0	0	0
Minería, Manufacturas y Construcción	0	0	0	0	0	0
Transporte	0	0	0	0	0	0
Comunicaciones	0	0	0	0	0	0
Turismo	0	0	0	0	0	0
Ciencia, Tecnología e Innovación	0	0	0	0	0	0
Otras Industrias y Otros Asuntos Económicos	0	0	0	0	0	0
Otras no Clasificadas en Funciones Anteriores	0	0	0	0	0	0
Transacciones de la Deuda Pública / Costo Financiero de la Deuda	0	0	0	0	0	0
Transferencias, Participaciones y Aportaciones entre Diferentes Niveles y Ordenes de Gobierno	0	0	0	0	0	0
Saneamiento del Sistema Financiero	0	0	0	0	0	0
Adeudos de Ejercicio Fiscales Anteriores	0	0	0	0	0	0
Total del Gasto	64,657,957	17,391,575	82,049,532	28,616,172	28,616,172	53,433,360

UNIVERSIDAD POLITÉCNICA DE SANTA ROSA JÁUREGUI
 RELACION DE APOYOS POR CONCEPTO DE SUBSIDIOS Y DONATIVOS
 OTORGADOS DEL 01 DE ENERO 2023 AL 30 DE JUNIO 2023

CONCEPTO	AYUDA	SUBSIDIO	SECTOR ECONOMICO O SOCIAL	BENEFICIARIO	CURP	RFC	MONTO PAGADO	OBJETIVO, PROGRAMA O META A LA QUE SE APLICÓ	FUENTE DE FINANCIAMIENTO
NADA QUÉ MANIFESTAR									


 MTRÓ. CHRISTIAN GIUSEPE REYES MÉNDEZ
 RECTOR DE LA UPSRJ


 MTRÓ. DIEGO RODRÍGUEZ FEREGRINO
 SECRETARIO ADMINISTRATIVO UPSRJ

DERECHOS A RECIBIR EFECTIVO O EQUIVALENTES

CUENTA CONTABLE	NOMBRE	CONCEPTO	FECHA DE OTORGAMIENTO	SALDO	OBSERVACIONES	FUENTE DE FINANCIAMIENTO
1	2	3	4	5	6	7
	INVERSIONES FINANCIERAS A CORTO PLAZO: XX xx SUBTOTAL					
	CUENTAS POR COBRAR A CORTO PLAZO:					
1122-1-01	CUENTAS POR COBRAR SERVICIOS ESCOLARES	Representa el monto de los derechos de cobro a favor de la UPSRJ derivado de operaciones de Servicios Escolares, que serán exigibles en un plazo menor o igual a doce meses.	30-jun-23	257,020.12	La cuenta engloba los conceptos por adeudos de aspirantes y alumnos por conceptos de inscripciones, cursos, etc.	RECURSOS PROPIOS
	SUBTOTAL			257,020.12		
1123-1	DEUDORES DIVERSOS POR COBRAR A CORTO PLAZO:			141,483.54	Corresponde a adeudos por anticipos de viáticos a empleados, apoyo por capacitación, etc.	RECURSOS PROPIOS
	SUBTOTAL			141,483.54		
	INGRESOS POR RECUPERAR A CORTO PLAZO: XX XX SUBTOTAL					
	DEUDORES POR ANTICIPOS DE LA TESORERIA A CORTO PLAZO: XX XX SUBTOTAL					
	PRESTAMOS OTORGADOS A CORTO PLAZO: XX XX SUBTOTAL					
	OTROS DERECHOS A RECIBIR EFECTIVO O EQUIVALENTES A CORTO PLAZO: XX XX SUBTOTAL					
	TOTAL			398,503.66		


MTRO. CHRISTIAN GIUSEPE REYES MÉNDEZ
RECTOR DE LA UPSRJ


MTRO. DIEGO RODRÍGUEZ FERERINO
SECRETARIO ADMINISTRATIVO UPSRJ

Instrucciones:

- NÚMERO DE CUENTA CONTABLE DE ACUERDO AL PLAN DE CUENTAS PUBLICADO POR EL CONAC 22/11/2010 Y EN PERIÓDICO OFICIAL DEL ESTADO DE QUERETARO LA "SOMBRA DE ARTEGA" DEL 22/01/2011
- NOMBRE DE CADA UNO DE LOS DEUDORES AGRUPADOS POR CUENTA DE MAYOR.
- MOTIVO O CONCEPTO POR EL QUE SE ORIGINA LA CUENTA POR COBRAR.
- FECHA EN QUE SE ORIGINÓ LA CUENTA POR COBRAR (DÍA, MES Y AÑO).
- SUMA QUE DEBE CORRESPONDER AL SALDO MANIFESTADO EN EL ESTADO DE SITUACIÓN FINANCIERA.
- SI LAS CUENTAS POR COBRAR SE DERIVAN DE RECURSOS FEDERALES ETIQUETADOS U OTROS RECURSOS TAMBIEN ETIQUETADOS, INDICAR PROCEDENCIA DEL RECURSO Y DESTINO O NOMBRE DEL PROGRAMA
- ESTA CLASIFICACIÓN PERMITE IDENTIFICAR LAS FUENTES U ORIGENES DE LOS INGRESOS QUE FINANCIAN LOS EGRESOS Y PRECISAR LA ORIENTACIÓN ESPECÍFICA DE CADA FUENTE A EFECTO DE CONTROLAR SU APLICACIÓN.

Notas:

EN EL CASO DE QUE EL SALDO SE INTEGRO DE VARIAS PARTIDAS LA ENTIDAD DEBERÁ INDICAR LA FECHA DE REFERENCIA DE CADA UNA DE ELLAS, DESGLOSARLAS Y SUMARIZAR LOS SUBTOTALES.
LOS CONCEPTOS SON ENUNCIATIVOS, LA ENTIDAD ENLISTARÁ LOS QUE LE SEAN APLICABLES SEGÚN SU CATÁLOGO

REPORTE DE MOVIMIENTOS DE ACTIVOS NO CIRCULANTES (BIENES INMUEBLES, INFRAESTRUCTURA Y CONSTRUCCIONES EN PROCESO, BIENES MUEBLES, ACTIVOS INTANGIBLES).

NUM DE CTA	CONCEPTO	SALDOS INICIALES	ALTAS	BAJAS	RECLASIFICACIONES		Transf. entre bienes en la misma cuenta	SALDOS FINALES	DEPRECIACION PORCENTAJE APLICADO	DEPRECIACION ACUMULADA	DEPRECIACION ANUAL	FUENTE DE FINANCIAMIENTO
					CARGO	ABONO						
					6	7						
	TERRENOS	-	71,119,930.80	-	-	-	-	71,119,930.80	-	-	-	
1231	TERRENOS	-	71,119,930.80	-	-	-	-	71,119,930.80	0%	-	-	PROPIOS, FEDERAL Y ESTATAL
	VIVIENDAS	-	-	-	-	-	-	-	-	-	-	
	XX	-	-	-	-	-	-	-	-	-	-	
	EDIFICIOS NO HABITACIONES	105,330,448.41	-	-	-	-	-	105,330,448.41	0.03	26,329,792.66	1,788,760.56	
1233	EDIFICIOS NO HABITACIONALES	105,330,448.41	-	-	-	-	-	105,330,448.41	3.30%	26,329,792.66	1,788,760.56	PROPIOS, FEDERAL Y ESTATAL
	INFRAESTRUCTURA	-	-	-	-	-	-	-	-	-	-	
	XX	-	-	-	-	-	-	-	-	-	-	
	CONSTRUCCIONES EN PROCESO EN BIENES DE	-	-	-	-	-	-	-	-	-	-	
	XX	-	-	-	-	-	-	-	-	-	-	
	CONSTRUCCIONES EN PROCESO EN BIENES PR	-	-	-	-	-	-	-	-	-	-	
	XX	-	-	-	-	-	-	-	-	-	-	
	OTROS BIENES INMUEBLES	1,193,807.52	-	-	-	-	-	1,193,807.52	0.03	328,297.18	29,845.20	
1239	OTROS BIENES INMUEBLES	1,193,807.52	-	-	-	-	-	1,193,807.52	3.30%	328,297.18	29,845.20	PROPIOS, FEDERAL Y ESTATAL
	TOTAL DE BIENES INMUEBLES, INFRAESTRUCTURA Y CONSTRUCCIONES EN PROCESO	108,524,255.93	71,119,930.80	-	-	-	-	177,644,186.73	3.30%	26,659,083.84	1,818,605.76	
	MOBILIARIO Y EQUIPO DE ADMINISTRACIÓN	12,222,936.19	131,147.74	-	-	-	-	12,354,083.93	0.10	10,320,567.66	331,523.44	
1241	MOBILIARIO Y EQUIPO DE ADMINISTRACIÓN	12,222,936.19	131,147.74	-	-	-	-	12,354,083.93	10%	10,320,567.66	331,523.44	PROPIOS, FEDERAL Y ESTATAL
	MOBILIARIO Y EQUIPO EDUCACIONAL Y RECREA	2,865,004.84	169,328.10	-	-	-	-	3,034,332.94	0.33	2,977,333.76	70,745.33	
1242	MOBILIARIO Y EQUIPO EDUCACIONAL Y RECREA	2,865,004.84	169,328.10	-	-	-	-	3,034,332.94	33.30%	2,977,333.76	70,745.33	PROPIOS, FEDERAL Y ESTATAL
	EQUIPO E INSTRUMENTAL MÉDICO Y DE LABOR	8,840,589.08	71,314.29	-	-	-	-	8,911,903.37	0.20	7,415,814.93	292,591.57	
1243	EQUIPO E INSTRUMENTAL MÉDICO Y DE LABOR	8,840,589.08	71,314.29	-	-	-	-	8,911,903.37	20%	7,415,814.93	292,591.57	PROPIOS, FEDERAL Y ESTATAL
	VEHICULOS Y EQUIPO DE TRANSPORTE	2,411,146.01	486,399.89	-	-	-	-	2,897,545.00	0.20	1,938,229.96	166,818.23	
1244	VEHICULOS Y EQUIPO DE TRANSPORTE	2,411,146.01	486,399.89	-	-	-	-	2,897,545.00	20%	1,938,229.96	166,818.23	PROPIOS, FEDERAL Y ESTATAL
	EQUIPO DE DEFENSA Y SEGURIDAD	-	-	-	-	-	-	-	-	-	-	
	XX	-	-	-	-	-	-	-	-	-	-	
	MAQUINARIA, OTROS EQUIPOS Y HERRAMIENTA	5,907,002.30	-	-	-	-	-	5,907,002.30	0.10	2,611,357.50	294,358.20	
1246	MAQUINARIA, OTROS EQUIPOS Y HERRAMIENTA	5,907,002.30	-	-	-	-	-	5,907,002.30	10%	2,611,357.50	294,358.20	PROPIOS, FEDERAL Y ESTATAL
	COLECCIONES, OBRAS DE ARTE Y OBJETOS VA	-	-	-	-	-	-	-	-	-	-	
	XX	-	-	-	-	-	-	-	-	-	-	
	ACTIVOS BIOLÓGICOS	-	-	-	-	-	-	-	-	-	-	
	XX	-	-	-	-	-	-	-	-	-	-	
	TOTAL BIENES MUEBLES	32,246,678.42	856,190.12	-	-	-	-	33,104,868.54	0.53	25,263,304.01	1,156,036.77	
	SOFTWARE	-	-	-	-	-	-	-	-	-	-	
	XX	-	-	-	-	-	-	-	-	-	-	
	PATENTES, MARCAS Y DERECHOS	-	-	-	-	-	-	-	-	-	-	
	XX	-	-	-	-	-	-	-	-	-	-	
	CONCESIONES Y FRANQUICIAS	-	-	-	-	-	-	-	-	-	-	
	XX	-	-	-	-	-	-	-	-	-	-	
	LICENCIAS	1,691,923.29	13,201.96	-	-	-	-	1,705,125.25	1.00	1,674,574.31	38,366.61	
1254	LICENCIAS INFORMÁTICAS E INTELLECTUALES	1,691,923.29	13,201.96	-	-	-	-	1,705,125.25	100%	1,674,574.31	38,366.61	PROPIOS, FEDERAL Y ESTATAL
	OTROS ACTIVOS INTANGIBLES	-	-	-	-	-	-	-	-	-	-	
	XX	-	-	-	-	-	-	-	-	-	-	
	TOTAL DE BIENES INTANGIBLES	1,691,923.29	13,201.96	-	-	-	-	1,705,125.25	1.00	1,674,574.31	38,366.61	
	GRAN TOTAL DE BIENES INMUEBLES, MUEBLES E INTANGIBLES	140,462,857.64	71,991,322.88	-	-	-	-	212,454,180.52	1.97	53,595,868.16	3,011,009.14	

MTRO. CHRISTIAN GIUSEPE REYES MÉNDEZ
RECTOR DE LA UPSRU

MTRO. ERIC BORRIGUEZ FERREGRINO
SECRETARIO ADMINISTRATIVO UPSRU

Instrucciones:

- NÚMERO DE CUENTA CONTABLE DE ACUERDO AL PLAN DE CUENTAS PUBLICADO POR EL CONAC 22/11/2010 Y EN PERIÓDICO OFICIAL DEL ESTADO DE QUERÉTARO LA "SOMBRA DE ARTEGA" DEL 22/01/2011
- NOMBRE DE LA SUBCUENTA DE AGRUPACIÓN DE BIENES MUEBLES E INMUEBLES.
- SALDO AL INICIO DEL PERIODO
- IMPORTE DE LAS ALTAS REALIZADAS EN EL PERIODO
- IMPORTE DE LAS BAJAS REALIZADAS EN EL PERIODO
- IMPORTE DE LOS MOVIMIENTOS QUE INCREMENTAN LOS RUBROS, POR RECLASIFICACIONES, TRASPASOS, CORRECCIONES DE REGISTRO, ETC.
- IMPORTE DE LOS MOVIMIENTOS QUE DISMINUYEN LOS RUBROS, POR RECLASIFICACIONES, TRASPASOS, CORRECCIONES DE REGISTRO, ETC.
- IMPORTE AL CIERRE DEL PERIODO POR RUBRO.
- PORCENTAJE DE DEPRECIACIÓN APLICADA
- SUMA QUE DEBE CORRESPONDER AL SALDO MANIFESTADO EN EL ESTADO DE SITUACIÓN FINANCIERA; Y POR TIPO DE RUBRO CON LOS SALDOS DE LA BALANZA DE COMPROBACIÓN ANUALIZADA.
- SUMA E IMPORTES DE DEPRECIACIÓN ANUAL QUE DEBE COINCIDIR CON LO REFLEJADO EN EGRESOS POR ESTE CONCEPTO Y TIPO DE ACTIVO EN LA BALANZA DE COMPROBACIÓN ANUALIZADA.
- ESTA CLASIFICACIÓN PERMITE IDENTIFICAR LAS FUENTES U ORIGENES DE LOS INGRESOS QUE FINANCIAN LOS EGRESOS Y PRECISAR LA ORIENTACIÓN ESPECÍFICA DE CADA FUENTE A EFECTO DE CONTROLAR SU APLICACIÓN REVELADAS EN EL PUNTO 4.

Notas:

LOS CONCEPTOS SON ENUNCIATIVOS, LA ENTIDAD ENLISTARÁ LOS QUE LE SEAN APLICABLES SEGÚN SU CATÁLOGO DE CUENTAS

PASIVO CIRCULANTE

CUENTA CONTABLE	NOMBRE	CONCEPTO	FECHA DE ORIGEN	DE UNO A DOS AÑOS	MENOR DE UN AÑO	SALDO	OBSERVACIONES	FUENTE DE FINANCIAMIENTO
1	2	3	4	4	4	5	6	7
2112	CUENTAS POR PAGAR CORTO PLAZO							
2112-1	DEUDAS POR ADQUISICION DE BIENES Y CONTRATACION DE SERVICIOS POR PAGAR A CORTO PLAZO	Gasto devengado correspondiente a servicios profesionales (honorarios) prestados a la UPSRJ durante el mes de junio 2023.	30-junio-23	0	13,194	13,194	NA	RECURSOS PROPIOS
2117	RETENCIONES Y CONTRIBUCIONES POR PAGAR A CORTO PLAZO							
2117-1-01	RET ISR NOMINA	Provisión de ISR retenido del mes de junio 2023 a los trabajadores por nómina para enterar a la Secretaría de Hacienda y Crédito Público a través del Sistema de Administración Tributaria.	30-junio-23	0	281,065	281,065	NA	RECURSO ESTATAL
2117-1-02	RET ISR ASIMILABLES	Provisión de ISR retenido del mes de junio 2023 al personal asimilable a salarios para enterar a la Secretaría de Hacienda y Crédito Público a través del Sistema de Administración Tributaria.	30-junio-23	0	1,243	1,243	NA	RECURSO ESTATAL
2117-1-03	RET ISR HONORARIOS	Provisión de ISR retenido del mes de junio 2023 al personal profesional independiente del Régimen de Personas Físicas con Actividad Empresarial y Profesional para enterar a la Secretaría de Hacienda y Crédito Público a través del Sistema de Administración Tributaria.	30-junio-23	0	102,644	102,644	NA	RECURSO ESTATAL
2117-1-03	RET ISR HONORARIOS	Provisión de ISR retenido del mes de junio 2023 al personal profesional independiente del Régimen Simplificado de Confianza para enterar a la Secretaría de Hacienda y Crédito Público a través del Sistema de Administración Tributaria.	30-junio-23	0	7,717	7,717	NA	RECURSO ESTATAL
2117-2-01	RETENCIONES DEL SISTEMA DE SEGURIDAD SOCIAL POR PAGAR A CORTO PLAZO	Provisión de IMSS retenido del mes de junio 2023 por concepto de cuotas patronales para enterar al Instituto Mexicano del Seguro Social.	30-junio-23	0	58,719	58,719	NA	RECURSO ESTATAL
2117-9-01	RETENCIONES FONACOT	Retenciones de pagos por créditos de nómina de empleados para enterar al Instituto del Fondo Nacional para el Consumo de los Trabajadores.			33,287	33,287	NA	RECURSO ESTATAL
	TOTAL					497,868		
	DOCUMENTOS POR PAGAR A CORTO PLAZO XX							
	TOTAL							
	OTROS XX XX							
	TOTAL							
	TOTAL					497,868		

MTRO. CHRISTIAN GIUSEPE REYES MÉNDEZ
RECTOR DE LA UPSRJ

MTRO. DIEGO RODRÍGUEZ FERREGRINO
SECRETARIO ADMINISTRATIVO UPSRJ

Instrucciones:

- NÚMERO DE CUENTA CONTABLE DE ACUERDO AL PLAN DE CUENTAS PUBLICADO POR EL CONAC 22/11/2010 Y EN PERIODICO OFICIAL DEL ESTADO DE QUERETARO LA "SOMBRA DE ARTEGA" DEL 22/01/2011
- NOMBRE DE CADA UNO DE LOS PROVEEDORES, ACREEDORES, ETC.
- MOTIVO POR EL QUE SE ORIGINA LA CUENTA POR PAGAR
- FECHA DE ORIGEN DE LA CUENTA POR PAGAR.
- SUMA QUE DEBE CORRESPONDER AL SALDO MANIFESTADO EN LA BALANZA DE COMPROBACIÓN ANUALIZADA
- COMENTARIOS DE USO LIBRE PARA LA ENTIDAD
- ESTA CLASIFICACIÓN PERMITE IDENTIFICAR LAS FUENTES U ORIGENES DE LOS INGRESOS QUE FINANCIAN LOS EGRESOS Y PRECISAR LA ORIENTACIÓN ESPECÍFICA DE CADA FUENTE A EFECTO DE CONTROLAR SU APLICACIÓN.

Notas:

EN EL CASO DE QUE EL SALDO SE INTEGRE DE VARIAS PARTIDAS LA ENTIDAD DEBERA INDICAR LA FECHA DE REFERENCIA DE CADA UNA DE ELLAS, DESGLOSARLAS Y SUMARIZAR LOS SUBTOTALES.

LOS CONCEPTOS SON ENUNCIATIVOS, LA ENTIDAD ENLISTARÁ LOS QUE LE SEAN APLICABLES SEGÚN SU CATÁLOGO

UNIVERSIDAD POLITÉCNICA DE SANTA ROSA JAUREGUI

AL 30 DE JUNIO DE 2023

ESTADO ANALITICO DE INGRESOS POR FUENTE DE FINANCIAMIENTO

Rubro de Ingresos por Fuente de Financiamiento	Ingresos Estimados (1)	Ampliaciones/Reducciones (2)	Ingresos/Egresos Modificados (3 = 1+2)	Ingresos/Egresos	Ingresos Recaudados (5)	Diferencia (6=5-1)
INGRESOS POR FUENTE DE FINANCIAMIENTO REC PROPIOS	20,180,000.00	1,191,390.86	21,371,390.86	-	9,997,174.22	10,202,625.78

ESTADO ANALÍTICO DEL EJERCICIO DEL PRESUPUESTO DE EGRESOS CLASIFICACIÓN POR OBJETO DEL GASTO.

Concepto	Egresos Aprobados (1)	Ampliaciones/Reducciones (2)	Ingresos/Egresos Modificados (3 = 1+2)	Egresos Comprometidos (4)	Ingresos/Egresos Devengados (5)	Egresos Ejercidos (6)	Egresos Pagados (7)	Subejercicio (8 = 3-5)
TOTAL EGRESOS POR FUENTE DE FINANCIAMIENTO	20,180,000.00	1,352,346.49	21,532,346.49	18,411,492.51	5,636,951.62	5,636,951.62	5,636,951.62	15,995,393.87
5100000 SERVICIOS PERSONALES	15,641,784.00	0.00	15,641,784.00	15,641,784.00	3,367,848.00	3,367,848.00	3,367,848.00	12,273,936.00
5110000 REMUNERACIONES AL PERSONAL DE CARÁCTER	10,283,984.00	531,328.32	9,732,655.68	9,732,655.68	2,181,491.06	2,181,491.06	2,181,491.06	7,551,164.62
5120000 REMUNERACIONES AL PERSONAL DE CARÁCTER	2,265,498.50	-	2,265,498.50	2,265,498.50	593,050.68	593,050.68	593,050.68	1,672,447.82
5130000 REMUNERACIONES ADICIONALES Y ESPECIALES	3,112,301.50	-	3,112,301.50	3,112,301.50	61,977.94	61,977.94	61,977.94	3,050,323.56
5140000 SEGURIDAD SOCIAL	-	466,303.32	466,303.32	466,303.32	466,303.32	466,303.32	466,303.32	-
5150000 OTRAS PRESTACIONES SOCIALES Y ECONOMICAS	-	65,025.00	65,025.00	65,025.00	65,025.00	65,025.00	65,025.00	-
5160000 PREVISIONES	-	-	-	-	-	-	-	-
5170000 PAGO DE ESTIMULOS A SERVIDORES PUBLICOS	-	-	-	-	-	-	-	-
5200000 MATERIALES Y SUMINISTROS	150,000.00	26,579.80	176,579.80	90,713.09	90,713.09	90,713.09	90,713.09	85,866.71
5210000 MATERIALES DE ADMINISTRACION, EMISION DE DOCUMENTOS Y ARTICULOS	150,000.00	34,282.68	115,717.32	31,648.63	31,648.63	31,648.63	31,648.63	84,068.69
5220000 ALIMENTOS Y UTENSILIOS	-	13,632.18	13,632.18	13,632.18	13,632.18	13,632.18	13,632.18	-
5230000 MATERIAS PRIMAS Y MATERIALES DE PRODUCCION Y	-	-	-	-	-	-	-	-
5240000 MATERIALES Y ARTICULOS DE CONSTRUCCION Y DE	-	23,548.99	23,548.99	23,548.97	23,548.97	23,548.97	23,548.97	0.02
5250000 PRODUCTOS QUIMICOS, FARMACEUTICOS Y DE	-	9,459.43	9,459.43	7,661.43	7,661.43	7,661.43	7,661.43	1,798.00
5260000 COMBUSTIBLES, LUBRICANTES Y ADITIVOS	-	520.00	520.00	520.00	520.00	520.00	520.00	-
5270000 VESTUARIO, BLANCOS, PRENDAS DE PROTECCION Y ARTICULOS DEPORTIVOS	-	1,040.00	1,040.00	1,040.00	1,040.00	1,040.00	1,040.00	-
5280000 MATERIALES Y SUMINISTROS PARA SEGURIDAD	-	-	-	-	-	-	-	-
5290000 HERRAMIENTAS, REFACCIONES Y ACCESORIOS	-	12,661.88	12,661.88	12,661.88	12,661.88	12,661.88	12,661.88	-
5300000 SERVICIOS GENERALES	2,476,937.00	1,233,695.69	3,710,632.69	2,220,455.89	1,719,850.96	1,719,850.96	1,719,850.96	1,990,781.73
5310000 SERVICIOS BASICOS	170,000.00	790,501.33	960,501.33	668,180.75	510,594.75	510,594.75	510,594.75	449,906.58
5320000 SERVICIOS DE ARRENDAMIENTO	-	1,392.00	1,392.00	1,392.00	1,392.00	1,392.00	1,392.00	-
5330000 SERVICIOS PROFESIONALES, CIENTIFICOS, TECNICOS Y OTROS SERVICIOS	400,000.00	3,367.79	403,367.79	142,428.68	125,028.68	125,028.68	125,028.68	278,339.11
5340000 SERVICIOS FINANCIEROS, BANCARIOS Y COMERCIALES	175,000.00	-	175,000.00	61,448.10	61,448.10	61,448.10	61,448.10	113,551.90
5350000 SERVICIOS DE INSTALACION, REPARACION, MANTENIMIENTO Y CONSERVACION	-	11,739.63	11,739.63	11,739.63	11,739.63	11,739.63	11,739.63	-
5360000 SERVICIOS DE COMUNICACION SOCIAL Y	-	-	-	-	-	-	-	-
5370000 SERVICIOS DE TRASLADO Y VIATICOS	250,000.00	-	250,000.00	164,989.75	164,989.75	164,989.75	164,989.75	85,010.25
5380000 SERVICIOS OFICIALES	20,000.00	1,218.00	21,218.00	7,471.00	7,471.00	7,471.00	7,471.00	13,747.00
5390000 OTROS SERVICIOS GENERALES	1,461,937.00	425,476.94	1,887,413.94	1,162,805.94	837,187.05	837,187.05	837,187.05	1,050,226.89
5400000 TRANSFERENCIAS, ASIGNACIONES, SUBSIDIOS Y OTRAS AYUDAS	1,527,000.00	110,070.00	1,637,070.00	458,539.57	458,539.57	458,539.57	458,539.57	1,178,530.43
5410000 TRANSFERENCIAS INTERNAS Y ASIGNACIONES AL	-	-	-	-	-	-	-	-
5420000 TRANSFERENCIAS AL RESTO DEL SECTOR PUBLICO	-	-	-	-	-	-	-	-
5430000 SUBSIDIOS Y SUBVENCIONES	-	-	-	-	-	-	-	-
5440000 AYUDAS SOCIALES	1,527,000.00	110,070.00	1,637,070.00	458,539.57	458,539.57	458,539.57	458,539.57	1,178,530.43
5450000 PENSIONES Y JUBILACIONES	-	-	-	-	-	-	-	-
5460000 TRANSFERENCIAS A FIDEICOMISOS, MANDATOS Y OTROS ANALOGOS	-	-	-	-	-	-	-	-

ESTADO ANALITICO DEL EJERCICIO DEL PRESUPUESTO DE EGRESOS CLASIFICACIÓN POR OBJETO DEL GASTO.								
Concepto	Egresos Aprobados (1)	Ampliaciones/Reducciones (2)	Ingresos/Egresos Modificados (3 = 1+2)	Egresos Comprometidos (4)	Ingresos/Egresos Devengados (5)	Egresos Ejecuidos (6)	Egresos Pagados (7)	Subejercicio (8 = 3-5)
5470000 TRANSFERENCIAS A LA SEGURIDAD SOCIAL	-	-	-	-	-	-	-	-
5480000 DONATIVOS	-	-	-	-	-	-	-	-
5490000 TRANSFERENCIAS AL EXTERIOR	-	-	-	-	-	-	-	-
5500000 BIENES MUEBLES, INMUEBLES E INTANGIBLES	384,279.00	19,000.00	366,279.00	-	-	-	-	366,279.00
5510000 MOBILIARIO Y EQUIPO DE ADMINISTRACION	-	-	-	-	-	-	-	-
5520000 MOBILIARIO Y EQUIPO EDUCACIONAL Y RECREATIVO	-	-	-	-	-	-	-	-
5530000 EQUIPO E INSTRUMENTAL MEDICO Y DE LABORATORIO	-	-	-	-	-	-	-	-
5540000 VEHICULOS Y EQUIPO DE TRANSPORTE	-	-	-	-	-	-	-	-
5550000 EQUIPO DE DEFENSA Y SEGURIDAD	-	-	-	-	-	-	-	-
5560000 MAQUINARIA, OTROS EQUIPOS Y HERRAMIENTAS	-	-	-	-	-	-	-	-
5570000 ACTIVOS BIOLÓGICOS	-	-	-	-	-	-	-	-
5580000 BIENES INMUEBLES	-	-	-	-	-	-	-	-
5590000 ACTIVOS INTANGIBLES	384,279.00	19,000.00	366,279.00	-	-	-	-	366,279.00
5600000 INVERSION PUBLICA	-	-	-	-	-	-	-	-
5610000 OBRA PUBLICA EN BIENES DE DOMINIO PUBLICO	-	-	-	-	-	-	-	-
5620000 OBRA PUBLICA EN BIENES PROPIOS	-	-	-	-	-	-	-	-
5630000 PROYECTOS PRODUCTIVOS Y ACCIONES DE FOMENTO	-	-	-	-	-	-	-	-
5700000 INVERSIONES FINANCIERAS Y OTRAS PROVISIONES	-	-	-	-	-	-	-	-
5710000 INVERSIONES PARA EL FOMENTO DE ACTIVIDADES	-	-	-	-	-	-	-	-
5720000 ACCIONES Y PARTICIPACIONES DE CAPITAL	-	-	-	-	-	-	-	-
5730000 COMPRA DE TITULOS Y VALORES	-	-	-	-	-	-	-	-
5740000 CONCESION DE PRESTAMOS	-	-	-	-	-	-	-	-
5750000 INVERSIONES EN FIDEICOMISOS, MANDATOS Y OTROS	-	-	-	-	-	-	-	-
5760000 OTRAS INVERSIONES FINANCIERAS	-	-	-	-	-	-	-	-
5790000 PROVISIONES PARA CONTINGENCIAS Y OTRAS EROGACIONES ESPECIALES	-	-	-	-	-	-	-	-
5800000 PARTICIPACIONES Y APORTACIONES	-	-	-	-	-	-	-	-
5810000 PARTICIPACIONES	-	-	-	-	-	-	-	-
5830000 APORTACIONES	-	-	-	-	-	-	-	-
5850000 CONVENIOS	-	-	-	-	-	-	-	-
5900000 DEUDA PUBLICA	-	-	-	-	-	-	-	-
5910000 AMORTIZACION DE LA DEUDA PUBLICA	-	-	-	-	-	-	-	-
5920000 INTERESES DE LA DEUDA PUBLICA	-	-	-	-	-	-	-	-
5930000 COMISIONES DE LA DEUDA PUBLICA	-	-	-	-	-	-	-	-
5940000 GASTOS DE LA DEUDA PUBLICA	-	-	-	-	-	-	-	-
5950000 COSTO POR COBERTURAS	-	-	-	-	-	-	-	-
5960000 APOYOS FINANCIEROS	-	-	-	-	-	-	-	-
5990000 ADEUDOS DE EJERCICIOS FISCALES ANTERIORES (ADEFAS)	-	-	-	-	-	-	-	-
DIFERENCIA	-	160,954.63	160,954.63	18,411,492.51	4,260,222.60	5,036,051.62	4,260,222.60	26,178,219.65


MTR. CHRISTIAN GIUSEPE REYES MÉNDEZ
 RECTOR DE LA UPSRU


MTR. DIEGO RODRÍGUEZ PEREGRINO
 SECRETARIO ADMINISTRATIVO UPSRU

INSTRUCCIONES DE LLENADO

- Nota: El presente formato deberá requisarse por cada una de las fuentes de financiamiento, utilizando para ello una hoja del libro de excel por fuente de financiamiento, detallando en cada una de ellas el ingreso y el egreso correspondiente.
- 1.- Ingresos por Fuente de Financiamiento: Deberá capturar el formato por tipo fuente de financiamiento, desglosando los tipos de ingreso.
 - 2.- Egresos por Fuente de Financiamiento: Deberá reportar los egresos atendiendo a la fuente de financiamiento correspondiente al ingreso.

UNIVERSIDAD POLITÉCNICA DE SANTA ROSA JÁUREGUI

AL 30 DE JUNIO DE 2023

ESTADO ANALITICO DE INGRESOS POR FUENTE DE FINANCIAMIENTO

Rubro de Ingresos por Fuente de Financiamiento	Ingresos Estimados (1)	Ampliaciones / Reducciones (2)	Ingresos/Egresos Modificados (3 = 1+2)	Ingresos/Egresos	Ingresos Recaudados (5)	Diferencia (6 = 5-1)
INGRESOS POR FUENTE DE FINANCIAMIENTO REC ESTATAL	24,987,289.00	-	24,987,289.00	-	12,200,000.00	12,787,289.00

ESTADO ANALITICO DEL EJERCICIO DEL PRESUPUESTO DE EGRESOS CLASIFICACION POR OBJETO DEL GASTO.

Concepto	Egresos Aprobados (1)	Ampliaciones/Reducciones (2)	Ingresos/Egresos Modificados (3 = 1+2)	Egresos Comprometidos (4)	Ingresos/Egresos Devengados (5)	Egresos Ejercidos (6)	Egresos Pagados (7)	Subejercicio (8 = 3-5)
TOTAL EGRESOS POR FUENTE DE FINANCIAMIENTO	24,987,289.00	1,174.61	24,988,463.61	23,783,421.23	11,346,878.21	11,346,878.21	11,346,878.21	13,641,585.40
5100000 SERVICIOS PERSONALES	20,810,974.00	-	20,810,974.00	20,810,974.00	9,554,685.09	9,554,685.09	9,554,685.09	11,056,288.91
5110000 REMUNERACIONES AL PERSONAL DE CARACTER	10,351,812.00	6,051.72	10,357,863.72	10,357,863.72	6,384,031.97	6,384,031.97	6,384,031.97	3,973,831.75
5120000 REMUNERACIONES AL PERSONAL DE CARACTER	1,795,339.00	109,720.43	1,885,618.57	1,885,618.57	1,229,262.28	1,229,262.28	1,229,262.28	456,356.29
5130000 REMUNERACIONES ADICIONALES Y ESPECIALES	3,112,301.00	96,903.30	3,209,204.30	3,209,204.30	399,118.56	399,118.56	399,118.56	2,810,085.74
5140000 SEGURIDAD SOCIAL	4,212,214.00	321,627.57	3,890,586.43	3,890,586.43	1,016,365.97	1,016,365.97	1,016,365.97	2,874,220.46
5150000 OTRAS PRESTACIONES SOCIALES Y ECONOMICAS	1,139,308.00	328,392.98	1,467,700.98	1,467,700.98	525,906.31	525,906.31	525,906.31	941,794.67
5160000 PREVISIONES	-	-	-	-	-	-	-	-
5170000 PAGO DE ESTIMULOS A SERVIDORES PUBLICOS	-	-	-	-	-	-	-	-
5200000 MATERIALES Y SUMINISTROS	19,000.00	495,436.33	514,436.33	514,134.32	12,753.92	12,753.92	12,753.92	501,682.41
5210000 MATERIALES DE ADMINISTRACION, EMISION DE DOCUMENTOS Y ARTICULOS	-	14,436.33	14,436.33	14,134.32	12,753.92	12,753.92	12,753.92	1,682.41
5220000 ALIMENTOS Y UTENSILIOS	19,000.00	19,000.00	-	-	-	-	-	-
5230000 MATERIAS PRIMAS Y MATERIALES DE PRODUCCION Y	-	-	-	-	-	-	-	-
5240000 MATERIALES Y ARTICULOS DE CONSTRUCCION Y DE	-	-	-	-	-	-	-	-
5250000 PRODUCTOS QUIMICOS, FARMACEUTICOS Y DE	-	-	-	-	-	-	-	-
5260000 COMBUSTIBLES, LUBRICANTES Y ADITIVOS	-	500,000.00	500,000.00	500,000.00	-	-	-	500,000.00
5270000 VESTUARIO, BLANCOS, PRENDAS DE PROTECCION Y ARTICULOS DEPORTIVOS	-	-	-	-	-	-	-	-
5280000 MATERIALES Y SUMINISTROS PARA SEGURIDAD	-	-	-	-	-	-	-	-
5290000 HERRAMIENTAS, REFACCIONES Y ACCESORIOS	-	-	-	-	-	-	-	-
5300000 SERVICIOS GENERALES	3,075,694.00	480,127.40	3,495,866.60	2,809,472.67	1,725,598.96	1,725,598.96	1,725,598.96	1,769,967.64
5310000 SERVICIOS BASICOS	604,000.00	99,251.20	703,251.20	652,744.55	277,542.55	277,542.55	277,542.55	425,708.65
5320000 SERVICIOS DE ARRENDAMIENTO	-	-	-	-	-	-	-	-
5330000 SERVICIOS PROFESIONALES, CIENTIFICOS, TECNICOS Y OTROS SERVICIOS	2,930,174.00	527,581.21	2,402,592.79	1,670,203.57	1,161,531.86	1,161,531.86	1,161,531.86	1,241,060.93
5340000 SERVICIOS FINANCIEROS, BANCARIOS Y COMERCIALES	60,000.00	12,358.13	47,641.87	16,509.70	16,509.70	16,509.70	16,509.70	31,132.17
5350000 SERVICIOS DE INSTALACION, REPARACION, MANTENIMIENTO Y CONSERVACION	199,520.00	16,545.65	180,974.35	180,974.35	180,974.35	180,974.35	180,974.35	-
5360000 SERVICIOS DE COMUNICACION SOCIAL Y	-	-	-	-	-	-	-	-
5370000 SERVICIOS DE TRASLADO Y VIATICOS	-	-	-	-	-	-	-	-
5380000 SERVICIOS OFICIALES	150,000.00	-	150,000.00	80,578.50	80,578.50	80,578.50	80,578.50	69,421.50
5390000 OTROS SERVICIOS GENERALES	32,000.00	20,893.61	11,106.39	8,462.00	8,462.00	8,462.00	8,462.00	2,644.39
5400000 TRANSFERENCIAS, ASIGNACIONES, SUBSIDIOS Y OTRAS AYUDAS	-	-	-	-	-	-	-	-
5410000 TRANSFERENCIAS INTERNAS Y ASIGNACIONES AL	-	-	-	-	-	-	-	-
5420000 TRANSFERENCIAS AL RESTO DEL SECTOR PUBLICO	-	-	-	-	-	-	-	-
5430000 SUBSIDIOS Y SUBVENCIONES	-	-	-	-	-	-	-	-
5440000 AYUDAS SOCIALES	-	-	-	-	-	-	-	-
5450000 PENSIONES Y JUBILACIONES	-	-	-	-	-	-	-	-
5460000 TRANSFERENCIAS A FIDEICOMISOS, MANDATOS Y OTROS ANALOGOS	-	-	-	-	-	-	-	-

ESTADO ANALITICO DEL EJERCICIO DEL PRESUPUESTO DE EGRESOS CLASIFICACION POR OBJETO DEL GASTO.								
Concepto	Egresos Aprobados (1)	Ampliaciones/Reducciones (2)	Ingresos/Egresos Modificados (3 = 1+2)	Egresos Comprometidos (4)	Ingresos/Egresos Devengados (5)	Egresos Ejercidos (6)	Egresos Pagados (7)	Subejercicio (8 = 3-5)
5470000 TRANSFERENCIAS A LA SEGURIDAD SOCIAL	-	-	-	-	-	-	-	-
5480000 DONATIVOS	-	-	-	-	-	-	-	-
5490000 TRANSFERENCIAS AL EXTERIOR	-	-	-	-	-	-	-	-
5500000 BIENES MUEBLES, INMUEBLES E INTANGIBLES	381,621.00	14,134.32	367,486.68	53,840.24	53,840.24	53,840.24	53,840.24	313,646.44
5510000 MOBILIARIO Y EQUIPO DE ADMINISTRACION	103,500.00	3,236.40	100,263.60	32,161.00	32,161.00	32,161.00	32,161.00	68,102.60
5520000 MOBILIARIO Y EQUIPO EDUCACIONAL Y RECREATIVO	-	-	-	-	-	-	-	-
5530000 EQUIPO E INSTRUMENTAL MEDICO Y DE LABORATORIO	51,750.00	-	51,750.00	8,477.28	8,477.28	8,477.28	8,477.28	43,272.72
5540000 VEHICULOS Y EQUIPO DE TRANSPORTE	-	-	-	-	-	-	-	-
5550000 EQUIPO DE DEFENSA Y SEGURIDAD	-	-	-	-	-	-	-	-
5560000 MAQUINARIA, OTROS EQUIPOS Y HERRAMIENTAS	72,450.00	-	72,450.00	-	-	-	-	72,450.00
5570000 ACTIVOS BIOLÓGICOS	-	-	-	-	-	-	-	-
5580000 BIENES INMUEBLES	-	-	-	-	-	-	-	-
5590000 ACTIVOS INTANGIBLES	153,921.00	10,897.92	143,023.08	13,201.96	13,201.96	13,201.96	13,201.96	129,821.12
5600000 INVERSION PUBLICA	-	-	-	-	-	-	-	-
5610000 OBRA PUBLICA EN BIENES DE DOMINIO PUBLICO	-	-	-	-	-	-	-	-
5620000 OBRA PUBLICA EN BIENES PROPIOS	-	-	-	-	-	-	-	-
5630000 PROYECTOS PRODUCTIVOS Y ACCIONES DE FOMENTO	-	-	-	-	-	-	-	-
5700000 INVERSIONES FINANCIERAS Y OTRAS PROVISIONES	-	-	-	-	-	-	-	-
5710000 INVERSIONES PARA EL FOMENTO DE ACTIVIDADES	-	-	-	-	-	-	-	-
5720000 ACCIONES Y PARTICIPACIONES DE CAPITAL	-	-	-	-	-	-	-	-
5730000 COMPRA DE TITULOS Y VALORES	-	-	-	-	-	-	-	-
5740000 CONCESION DE PRESTAMOS	-	-	-	-	-	-	-	-
5750000 INVERSIONES EN FIDEICOMISOS, MANDATOS Y OTROS	-	-	-	-	-	-	-	-
5760000 OTRAS INVERSIONES FINANCIERAS	-	-	-	-	-	-	-	-
5790000 PROVISIONES PARA CONTINGENCIAS Y OTRAS EROGACIONES ESPECIALES	-	-	-	-	-	-	-	-
5800000 PARTICIPACIONES Y APORTACIONES	-	-	-	-	-	-	-	-
5810000 PARTICIPACIONES	-	-	-	-	-	-	-	-
5830000 APORTACIONES	-	-	-	-	-	-	-	-
5850000 CONVENIOS	-	-	-	-	-	-	-	-
5900000 DEUDA PUBLICA	-	-	-	-	-	-	-	-
5910000 AMORTIZACION DE LA DEUDA PUBLICA	-	-	-	-	-	-	-	-
5920000 INTERESES DE LA DEUDA PUBLICA	-	-	-	-	-	-	-	-
5930000 COMISIONES DE LA DEUDA PUBLICA	-	-	-	-	-	-	-	-
5940000 GASTOS DE LA DEUDA PUBLICA	-	-	-	-	-	-	-	-
5950000 COSTO POR COBERTURAS	-	-	-	-	-	-	-	-
5960000 APOYOS FINANCIEROS	-	-	-	-	-	-	-	-
5990000 ADEUDOS DE EJERCICIOS FISCALES ANTERIORES (ADEFAS)	-	-	-	-	-	-	-	-
DIFERENCIA	-	1,174.61	1,174.61	23,788,421.23	653,121.79	-11,346,876.21	653,121.79	26,428,874.40


MTR. CHRISTIAN GIUSEPPE REYES MÉNDEZ
 RECTOR DE LA UPSRJ


MTR. DIEGO RODRÍGUEZ FEREGRINO
 SECRETARIO ADMINISTRATIVO UPSRJ

INSTRUCCIONES DE LLENADO

Nota: El presente formato deberá requisitarse por cada una de las fuentes de financiamiento, utilizando para ello una hoja del libro de excel por fuente de financiamiento, detallando en cada una de ellas el ingreso y el egreso correspondiente.

1.- Ingresos por Fuente de Financiamiento: Deberá de capturar el formato por tipo fuente de financiamiento, desglosando los tipos de Ingreso

2.- Egresos por Fuente de Financiamiento: Deberá reportar los egresos atendiendo a la fuente de financiamiento correspondiente al Ingreso.

UNIVERSIDAD POLITÉCNICA DE SANTA ROSA JÁUREGUI

AL 30 DE JUNIO DE 2023

ESTADO ANALITICO DE INGRESOS POR FUENTE DE FINANCIAMIENTO

Rubro de Ingresos por Fuente de Financiamiento	Ingresos Estimados (1)	Ampliaciones / Reducciones (2)	Ingresos/Egresos Modificados (3 = 1+2)	Ingresos/Egresos	Ingresos Rescaudados (5)	Diferencia (6 = 5-1)
INGRESOS POR FUENTE DE FINANCIAMIENTO REC FEDERAL	19,435,668.00	715,626.00	20,151,294.00	10,991,616.00	10,991,616.00	8,444,052.00

ESTADO ANALITICO DEL EJERCICIO DEL PRESUPUESTO DE EGRESOS CLASIFICACIÓN POR OBJETO DEL GASTO.

Concepto	Egresos Aprobados (1)	Ampliaciones/Reducciones (2)	Ingresos/Egresos Modificados (3 = 1+2)	Egresos Comprometidos (4)	Ingresos/Egresos Devengados (5)	Egresos Ejercidos (6)	Egresos Pagados (7)	Subejercicio (8 = 3-5)
TOTAL EGRESOS POR FUENTE DE FINANCIAMIENTO	19,435,668.00	715,626.00	20,151,294.00	13,908,828.15	8,245,690.33	8,245,690.33	8,245,690.33	11,905,593.67
5100000 SERVICIOS PERSONALES	-	-	-	-	-	-	-	-
5110000 REMUNERACIONES AL PERSONAL DE CARACTER	-	-	-	-	-	-	-	-
5120000 REMUNERACIONES AL PERSONAL DE CARACTER	-	-	-	-	-	-	-	-
5130000 REMUNERACIONES ADICIONALES Y ESPECIALES	-	-	-	-	-	-	-	-
5140000 SEGURIDAD SOCIAL	-	-	-	-	-	-	-	-
5150000 OTRAS PRESTACIONES SOCIALES Y ECONOMICAS	-	-	-	-	-	-	-	-
5160000 PREVISIONES	-	-	-	-	-	-	-	-
5170000 PAGO DE ESTIMULOS A SERVIDORES PUBLICOS	-	-	-	-	-	-	-	-
5200000 MATERIALES Y SUMINISTROS	1,097,700.00	446,980.92	651,019.08	320,992.98	207,286.49	207,286.49	207,286.49	443,732.59
5210000 MATERIALES DE ADMINISTRACION, EMISION DE DOCUMENTOS Y ARTICULOS	202,000.00	59,566.56	261,566.56	169,040.58	85,393.40	85,393.40	85,393.40	176,173.16
5220000 ALIMENTOS Y UTENSILIOS	-	21,468.00	21,468.00	20,103.00	20,103.00	20,103.00	20,103.00	1,365.00
5230000 MATERIAS PRIMAS Y MATERIALES DE PRODUCCION Y	-	-	-	-	-	-	-	-
5240000 MATERIALES Y ARTICULOS DE CONSTRUCCION Y DE	159,700.00	2,826.02	162,526.02	41,299.27	17,756.03	17,756.03	17,756.03	144,569.99
5250000 PRODUCTOS QUIMICOS, FARMACEUTICOS Y DE	51,000.00	8,630.50	59,630.50	18,630.50	18,630.50	18,630.50	18,630.50	41,000.00
5260000 COMBUSTIBLES, LUBRICANTES Y ADITIVOS	500,000.00	500,000.00	-	-	-	-	-	-
5270000 VESTUARIO, BLANCOS, PRENDAS DE PROTECCION Y ARTICULOS DEPORTIVOS	6,000.00	-	6,000.00	-	-	-	-	6,000.00
5280000 MATERIALES Y SUMINISTROS PARA SEGURIDAD	-	-	-	-	-	-	-	-
5290000 HERRAMIENTAS, REFACCIONES Y ACCESORIOS	179,000.00	38,972.00	140,028.00	71,919.63	65,403.56	65,403.56	65,403.56	74,624.44
5300000 SERVICIOS GENERALES	18,337,968.00	1,162,362.88	19,500,330.88	13,587,835.17	8,038,403.84	8,038,403.84	8,038,403.84	11,461,927.04
5310000 SERVICIOS BASICOS	469,000.00	414,184.00	883,184.00	412,158.76	212,577.00	212,577.00	212,577.00	670,607.00
5320000 SERVICIOS DE ARRENDAMIENTO	35,000.00	-	35,000.00	-	-	-	-	35,000.00
5330000 SERVICIOS PROFESIONALES, CIENTIFICOS, TECNICOS Y OTROS SERVICIOS	16,044,209.00	979,099.83	17,023,308.83	11,753,542.60	7,237,953.06	7,237,953.06	7,237,953.06	9,785,355.77
5340000 SERVICIOS FINANCIEROS, BANCARIOS Y COMERCIALES	135,000.00	80,415.07	215,415.07	208,219.35	208,219.35	208,219.35	208,219.35	7,195.72
5350000 SERVICIOS DE INSTALACION, REPARACION, MANTENIMIENTO Y CONSERVACION	1,485,480.00	142,057.02	1,343,422.98	1,213,314.46	379,654.43	379,654.43	379,654.43	963,768.55
5360000 SERVICIOS DE COMUNICACION SOCIAL Y	-	-	-	-	-	-	-	-
5370000 SERVICIOS DE TRASLADO Y VIATICOS	-	-	-	-	-	-	-	-
5380000 SERVICIOS OFICIALES	-	-	-	-	-	-	-	-
5390000 OTROS SERVICIOS GENERALES	169,279.00	169,279.00	-	-	-	-	-	-
5400000 TRANSFERENCIAS, ASIGNACIONES, SUBSIDIOS Y OTRAS AYUDAS	-	-	-	-	-	-	-	-
5410000 TRANSFERENCIAS INTERNAS Y ASIGNACIONES AL	-	-	-	-	-	-	-	-
5420000 TRANSFERENCIAS AL RESTO DEL SECTOR PUBLICO	-	-	-	-	-	-	-	-
5430000 SUBSIDIOS Y SUBVENCIONES	-	-	-	-	-	-	-	-
5440000 AYUDAS SOCIALES	-	-	-	-	-	-	-	-
5450000 PENSIONES Y JUBILACIONES	-	-	-	-	-	-	-	-
5460000 TRANSFERENCIAS A FIDEICOMISOS, MANDATOS Y OTROS ANALOGOS	-	-	-	-	-	-	-	-

ESTADO ANALITICO DEL EJERCICIO DEL PRESUPUESTO DE EGRESOS CLASIFICACION POR OBJETO DEL GASTO.								
Concepto	Egresos Aprobados (1)	Ampliaciones/Reducciones (2)	Ingresos/Egresos Modificados (3 = 1+2)	Egresos Comprometidos (4)	Ingresos/Egresos Devengados (5)	Egresos Ejercidos (6)	Egresos Pagados (7)	Subejercicio (8 = 3-5)
5470000 TRANSFERENCIAS A LA SEGURIDAD SOCIAL	-	-	-	-	-	-	-	-
5480000 DONATIVOS	-	-	-	-	-	-	-	-
5490000 TRANSFERENCIAS AL EXTERIOR	-	-	-	-	-	-	-	-
5500000 BIENES MUEBLES, INMUEBLES E INTANGIBLES	-	-	-	-	-	-	-	-
5510000 MOBILIARIO Y EQUIPO DE ADMINISTRACION	-	-	-	-	-	-	-	-
5520000 MOBILIARIO Y EQUIPO EDUCACIONAL Y RECREATIVO	-	-	-	-	-	-	-	-
5530000 EQUIPO E INSTRUMENTAL MEDICO Y DE LABORATORIO	-	-	-	-	-	-	-	-
5540000 VEHICULOS Y EQUIPO DE TRANSPORTE	-	-	-	-	-	-	-	-
5550000 EQUIPO DE DEFENSA Y SEGURIDAD	-	-	-	-	-	-	-	-
5560000 MAQUINARIA, OTROS EQUIPOS Y HERRAMIENTAS	-	-	-	-	-	-	-	-
5570000 ACTIVOS BIOLÓGICOS	-	-	-	-	-	-	-	-
5580000 BIENES INMUEBLES	-	-	-	-	-	-	-	-
5590000 ACTIVOS INTANGIBLES	-	-	-	-	-	-	-	-
5600000 INVERSION PUBLICA	-	-	-	-	-	-	-	-
5610000 OBRA PUBLICA EN BIENES DE DOMINIO PUBLICO	-	-	-	-	-	-	-	-
5620000 OBRA PUBLICA EN BIENES PROPIOS	-	-	-	-	-	-	-	-
5630000 PROYECTOS PRODUCTIVOS Y ACCIONES DE FOMENTO	-	-	-	-	-	-	-	-
5700000 INVERSIONES FINANCIERAS Y OTRAS PROVISIONES	-	-	-	-	-	-	-	-
5710000 INVERSIONES PARA EL FOMENTO DE ACTIVIDADES	-	-	-	-	-	-	-	-
5720000 ACCIONES Y PARTICIPACIONES DE CAPITAL	-	-	-	-	-	-	-	-
5730000 COMPRA DE TITULOS Y VALORES	-	-	-	-	-	-	-	-
5740000 CONCESION DE PRESTAMOS	-	-	-	-	-	-	-	-
5750000 INVERSIONES EN FIDEICOMISOS, MANDATOS Y OTROS	-	-	-	-	-	-	-	-
5760000 OTRAS INVERSIONES FINANCIERAS	-	-	-	-	-	-	-	-
5790000 PROVISIONES PARA CONTINGENCIAS Y OTRAS EROGACIONES ESPECIALES	-	-	-	-	-	-	-	-
5800000 PARTICIPACIONES Y APORTACIONES	-	-	-	-	-	-	-	-
5810000 PARTICIPACIONES	-	-	-	-	-	-	-	-
5830000 APORTACIONES	-	-	-	-	-	-	-	-
5850000 CONVENIOS	-	-	-	-	-	-	-	-
5900000 DEUDA PUBLICA	-	-	-	-	-	-	-	-
5910000 AMORTIZACION DE LA DEUDA PUBLICA	-	-	-	-	-	-	-	-
5920000 INTERESES DE LA DEUDA PUBLICA	-	-	-	-	-	-	-	-
5930000 COMISIONES DE LA DEUDA PUBLICA	-	-	-	-	-	-	-	-
5940000 GASTOS DE LA DEUDA PUBLICA	-	-	-	-	-	-	-	-
5950000 COSTO POR COBERTURAS	-	-	-	-	-	-	-	-
5960000 APOYOS FINANCIEROS	-	-	-	-	-	-	-	-
5990000 ADEUDOS DE EJERCICIOS FISCALES ANTERIORES (ADEFAS)	-	-	-	-	-	-	-	-
DIFERENCIA	-	55.96	55.96	13,906,828.15	2,745,925.67	8,245,690.33	2,745,925.67	20,349,711.83


 MTR. CHRISTIAN GIUSEPPE REYES MÉNDEZ
 RECTOR DE LA UPSRI


 MTR. DIVISO RODRÍGUEZ FEREGRINO
 SECRETARIO ADMINISTRATIVO UPSRI

INSTRUCCIONES DE LLENADO

Nota: El presente formato deberá requisitarse por cada una de las fuentes de financiamiento, utilizando para ello una hoja del libro de expedientes por fuente de financiamiento, detallando en cada una de ellas el ingreso y el egreso correspondiente.

1.- Ingresos por Fuente de Financiamiento: Deberá de capturar el formato por tipo fuente de financiamiento, desglosando los tipos de ingreso

2.- Egresos por Fuente de Financiamiento: Deberá reportar los egresos atendiendo a la fuente de financiamiento correspondiente al ingreso

PLANTILLA
CARGA DATOS DE PERSONAL DE BASE, CONFIANZA Y EVENTUALES


EMPLEADO														HORARIO (UNIDAD LABORAL)		SUELDO MENSUAL		TIPO DE PLANTILLA		FUENTE DE FINANCIAMIENTO	
NOMBRE DE EMPLEADO	PRIMER APELLIDO	SEGUNDO APELLIDO	NOSENE DI	TPO (A.C. 1991) (Año de ingreso)	COMP (A.C. 1991) (Año de ingreso)	NOMBRE DE LA DEPENDENCIA	NOMBRE DEL CENTRO DE ASIGNACIÓN	PUESTO	ESTATUS (1: Cargo a Largo Plazo)	FECHA DE INGRESO (dd/mm/aa)	FECHA DE SALIDA (dd/mm/aa)	HORA ENTRADA (en hora)	HORA SALIDA (en hora)	SUELDO BRUTO	NETO (después de impuestos)	TIPO DE PERSONAL (BASE, EVENTUAL, U OTRO)	DESCRIPCIÓN EN CASO DE EL TIPO SEA "OTRO"	CLASE	DESCRIPCIÓN		
206	RAMÍREZ	MARTÍNEZ	MARTA	1969/07/25	1969/07/25	UNIVERSIDAD POLITÉCNICA DE SANTA ROSA JAUQUEGUAN	UNIVERSIDAD POLITÉCNICA DE SANTA ROSA JAUQUEGUAN	PROFESOR DE ASIGNATURA	A	2023/04		08:00	13:00	7616.30	6472.80	EVENTUAL	NA	CAPITULO 1000	SERVICIOS PERSONALES		
154	PACOLA	BANDETA	JOSUE LEONEL	1968/09/10	1968/09/10	UNIVERSIDAD POLITÉCNICA DE SANTA ROSA JAUQUEGUAN	UNIVERSIDAD POLITÉCNICA DE SANTA ROSA JAUQUEGUAN	PROFESOR DE ASIGNATURA	A	2021/04		13:00	14:00	2712.00	8092.78	EVENTUAL	NA	CAPITULO 1000	SERVICIOS PERSONALES		
104	CABRERA	ISABEL	JOSUE LUIS	1970/09/18	1970/09/18	UNIVERSIDAD POLITÉCNICA DE SANTA ROSA JAUQUEGUAN	UNIVERSIDAD POLITÉCNICA DE SANTA ROSA JAUQUEGUAN	PROFESOR DE ASIGNATURA	A	2023/04		08:00	13:00	1169.30	1155.00	EVENTUAL	NA	CAPITULO 1000	SERVICIOS PERSONALES		
103	DE JESUS	GONZALEZ	AMIN	1978/07/03	1978/07/03	UNIVERSIDAD POLITÉCNICA DE SANTA ROSA JAUQUEGUAN	UNIVERSIDAD POLITÉCNICA DE SANTA ROSA JAUQUEGUAN	PROFESOR DE ASIGNATURA	A	2023/04		08:00	20:00	1169.30	1155.00	EVENTUAL	NA	CAPITULO 1000	SERVICIOS PERSONALES		
6074	HERNANDEZ	SALCADO	ARLETTY ROSARIO	1976/02/04	1976/02/04	UNIVERSIDAD POLITÉCNICA DE SANTA ROSA JAUQUEGUAN	UNIVERSIDAD POLITÉCNICA DE SANTA ROSA JAUQUEGUAN	PROFESOR DE ASIGNATURA	A	2023/04		13:00	20:00	3021.90	3082.80	EVENTUAL	NA	CAPITULO 1000	SERVICIOS PERSONALES		
1031	LOPEZ	DE LA CRUZ	CARLOS ANDRÉS	1977/01/10	1977/01/10	UNIVERSIDAD POLITÉCNICA DE SANTA ROSA JAUQUEGUAN	UNIVERSIDAD POLITÉCNICA DE SANTA ROSA JAUQUEGUAN	PROFESOR DE ASIGNATURA	A	2023/04		13:00	20:00	4216.44	3098.00	EVENTUAL	NA	CAPITULO 1000	SERVICIOS PERSONALES		
104	PEREZ	PEREZ	DEYO	1970/02/08	1970/02/08	UNIVERSIDAD POLITÉCNICA DE SANTA ROSA JAUQUEGUAN	UNIVERSIDAD POLITÉCNICA DE SANTA ROSA JAUQUEGUAN	PROFESOR DE ASIGNATURA	A	2023/04		08:00	20:00	1169.30	1155.00	EVENTUAL	NA	CAPITULO 1000	SERVICIOS PERSONALES		
106	ROSALES	LOPEZ	MARIA TERESA	1976/11/26	1976/11/26	UNIVERSIDAD POLITÉCNICA DE SANTA ROSA JAUQUEGUAN	UNIVERSIDAD POLITÉCNICA DE SANTA ROSA JAUQUEGUAN	PROFESOR DE ASIGNATURA	A	2023/04	2023/04	08:00	13:00	1083.00	1211.40	EVENTUAL	NA	CAPITULO 1000	SERVICIOS PERSONALES		
101	MENDOZA	PEREZ	ANTONIO	1972/01/10	1972/01/10	UNIVERSIDAD POLITÉCNICA DE SANTA ROSA JAUQUEGUAN	UNIVERSIDAD POLITÉCNICA DE SANTA ROSA JAUQUEGUAN	PROFESOR DE ASIGNATURA	I	2023/04	2023/04	08:00	13:00	1169.30	1159.00	EVENTUAL	NA	CAPITULO 1000	SERVICIOS PERSONALES		
102	ORTIZ	OLIVERA	SAMAY	1970/09/28	1970/09/28	UNIVERSIDAD POLITÉCNICA DE SANTA ROSA JAUQUEGUAN	UNIVERSIDAD POLITÉCNICA DE SANTA ROSA JAUQUEGUAN	PROFESOR DE ASIGNATURA	I	2023/04	2023/04	08:00	13:00	1169.30	1159.00	EVENTUAL	NA	CAPITULO 1000	SERVICIOS PERSONALES		
1074	GONZALEZ	TOVAR	MIGUEL ANGE	1978/02/24	1978/02/24	UNIVERSIDAD POLITÉCNICA DE SANTA ROSA JAUQUEGUAN	UNIVERSIDAD POLITÉCNICA DE SANTA ROSA JAUQUEGUAN	PROFESOR DE ASIGNATURA	I	2023/04	2023/04	08:00	20:00	2238.90	2203.40	EVENTUAL	NA	CAPITULO 1000	SERVICIOS PERSONALES		
6101	PEREZ	BENJAMIN	MARIA MARIA	1978/02/19	1978/02/19	UNIVERSIDAD POLITÉCNICA DE SANTA ROSA JAUQUEGUAN	UNIVERSIDAD POLITÉCNICA DE SANTA ROSA JAUQUEGUAN	PROFESOR INVESTIGADOR DE TIEMPO COMPLETO	I	2023/04	2023/04	08:00	18:00	20215.90	21731.40	CONFIANZA	NA	CAPITULO 1000	SERVICIOS PERSONALES		
6212	PEREZ	VERA	OSCAR RICARDO	1978/02/28	1978/02/28	UNIVERSIDAD POLITÉCNICA DE SANTA ROSA JAUQUEGUAN	UNIVERSIDAD POLITÉCNICA DE SANTA ROSA JAUQUEGUAN	PROFESOR DE ASIGNATURA	I	2023/04	2023/04	12:00	17:00	8048.00	7888.20	EVENTUAL	NA	CAPITULO 1000	SERVICIOS PERSONALES		
616	BAZDA	IBARRA	DAVID LUIS	1978/02/28	1978/02/28	UNIVERSIDAD POLITÉCNICA DE SANTA ROSA JAUQUEGUAN	UNIVERSIDAD POLITÉCNICA DE SANTA ROSA JAUQUEGUAN	PROFESOR DE ASIGNATURA	I	2023/04	2023/04	12:00	17:00	8048.00	7888.20	EVENTUAL	NA	CAPITULO 1000	SERVICIOS PERSONALES		
624	PAULA	HERNANDEZ	ELIA LINDA	1977/11/24	1977/11/24	UNIVERSIDAD POLITÉCNICA DE SANTA ROSA JAUQUEGUAN	UNIVERSIDAD POLITÉCNICA DE SANTA ROSA JAUQUEGUAN	PROFESOR DE ASIGNATURA	I	2023/04	2023/04	12:00	17:00	8048.00	7888.20	EVENTUAL	NA	CAPITULO 1000	SERVICIOS PERSONALES		
679	NUÑANO	MENDOZA	CLAUDIA LIBERTAD	1967/03/10	1967/03/10	UNIVERSIDAD POLITÉCNICA DE SANTA ROSA JAUQUEGUAN	UNIVERSIDAD POLITÉCNICA DE SANTA ROSA JAUQUEGUAN	PROFESOR DE ASIGNATURA	I	2023/04	2023/04	08:00	18:00	7712.00	6022.78	EVENTUAL	NA	CAPITULO 1000	SERVICIOS PERSONALES		
604	ISABE	ROSA	CARLENA	1972/11/20	1972/11/20	UNIVERSIDAD POLITÉCNICA DE SANTA ROSA JAUQUEGUAN	UNIVERSIDAD POLITÉCNICA DE SANTA ROSA JAUQUEGUAN	SECRETARIA ACADEMICA	I	2011/04	2013/01	08:00	18:00	11974.10	4118.00	CONFIANZA	NA	CAPITULO 1000	SERVICIOS PERSONALES		

Mtro. CRISTIAN GROSPE REYES MÉNDEZ
RECTOR DE LA URSU

Mtro. DAVID ROBERTO FERRERINO
SECRETARIO ADMINISTRATIVO URSU

**PLANTILLA
CARGA DATOS DE PERSONAL DE HONORARIOS ASIMILADOS**

EMPLEADO												HORARIO (JORNADA LABORAL)		SUELDO MENSUAL		FUENTE DE FINANCIAMIENTO	
NÚMERO DE EMPLEADO	PRIMER APELLIDO	SEGUNDO APELLIDO	NOMBRE (S)	RFC (13 caracteres Alfanuméricos)	CURP (18 caracteres alfanuméricos)	NOMBRE DE LA DEPENDENCIA	NOMBRE DEL CENTRO DE ADSCRIPCIÓN	PUESTO	ESTATUS (1 caracter A: Activo E: Inactivo)	FECHA INGRESO (aaaa/mm/dd)	FECHA BAJA (aaaa/mm/dd) si estatus = I	HORA ENTRADA (hh:24:mm)	HORA SALIDA (hh:24:mm)	BRUTO (#####.##)	NETO (#####.##)	CLAVE	DESCRIPCIÓN
1	LOPEZ	DE LA CRUZ	CARLOS ANTONIO	LOCC861109BE1	LOCC861109HNTPRR08	UNIVERSIDAD POLITEC	UNIVERSIDAD POLITEC	PROFESOR DE ASIGN	A	20230508		07:00	20:30	4209.48	3908.00	CAPITULO 3000	
2	HERNANDEZ	SALGADO	ARISTIDES ROLA	HESA741014N36	HESA741014HGRRRL00	UNIVERSIDAD POLITEC	UNIVERSIDAD POLITEC	PROFESOR DE ASIGN	A	20230508		19:00	20:00	3507.90	3282.60	CAPITULO 3000	
3	PEREZ	REYES	DIEGO	PERD940208HF6	PERD940208HGTRVG03	UNIVERSIDAD POLITEC	UNIVERSIDAD POLITEC	PROFESOR DE ASIGN	A	20230508		18:00	19:00	1169.30	1111.00	CAPITULO 3000	
4	CABRERA	TORRES	JOSE LUIS	CATL7009091K0	CATL700909HDFBRS00	UNIVERSIDAD POLITEC	UNIVERSIDAD POLITEC	PROFESOR DE ASIGN	A	20230508		08:00	13:00	1169.30	1111.00	CAPITULO 3000	
5	DE JESUS	GONZALEZ	JUAN	JEG18707149Q3	JEG1870714HQYSNN02	UNIVERSIDAD POLITEC	UNIVERSIDAD POLITEC	PROFESOR DE ASIGN	A	20230509		18:00	20:00	1169.30	1111.00	CAPITULO 3000	
6	ROSALES	LOPEZ	MARIA ISABEL	ROLI6611197N0	ROLI661119MSPSP516	UNIVERSIDAD POLITEC	UNIVERSIDAD POLITEC	PROFESOR DE ASIGN	A	20230605		08:00	13:00	1063.00	1011.40	CAPITULO 3000	


 MTR. CHRISTIAN GIUSEPE REYES MÉNDEZ
 RECTOR DE LA UPSRU


 MTR. DARIO RODRIGUEZ FEREGRINO
 SECRETARIO ADMINISTRATIVO UPSRU

JUBILADO Y PENSIONADO											SUELDO MENSUAL		PLANTILLA JUBILADO O PENSIONADO	FUENTE DE FINANCIAMIENTO	
NÚMERO DE EMPLEADO	PRIMER APELLIDO	SEGUNDO APELLIDO	NOMBRE (S)	RFC (13 caracteres alfanuméricos)	CURP (18 caracteres alfanuméricos)	NOMBRE DE LA DEPENDENCIA	NOMBRE DEL CENTRO DE ADSCRIPCIÓN	FECHA SOLICITUD (aaaa/mm/dd)	FECHA DICTAMEN (aaaa/mm/dd)	FECHA PUBLICACIÓN (aaaa/mm/dd)	BRUTO (#####.##)	NETO (#####.##)	TIPO DE PERSONAL (JUBILADO O PENSIONADO)	CLAVE	DESCRIPCIÓN

NADA QUE MANIFESTAR


 MTRO. CHRISTIAN GIUSEPE REYES MÉNDEZ
 RECTOR DE LA UPSRU


 MTRO. DIEGO RODRÍGUEZ FEREGRINO
 SECRETARIO ADMINISTRATIVO UPSRU

Organismo
Programa Pres
Gasto de Orden
Eje
Objetivo del eje
Fecha

Universidad Politécnica de Santa Rosa Jáuregui
Educación

Social

Eje 2. Educación, Cultura y Deporte

Impulsar y ampliar el acceso, así como elevar el nivel de la educación, la cultura y el deporte para todos y cada uno de los grupos sociales que componen la población del estado.

30/06/2023

ORDEN	PROYECTO	CLAVE	NIVEL	RESUMEN NARRATIVO	INDICADOR	META	PRECISION A	UNIDAD DE MEDIDA DEL INDICADOR	METODO DE COLECCION	INDICIO DE VERIFICACION	REPORTE	AREA RESPONSABLE	FECHA DE VALIDACION	AREA RESPONSABLE DE LA INFORMACION	AÑO
2023	646	3 E2F.1	ESF	Contribuir a impulsar y ampliar el acceso, así como a elevar el nivel de la educación, la cultura y el deporte para todos y cada uno de los grupos sociales que componen la Población del estado.	Índice Promedio de Escolaridad de la población de 15 años o más en el Estado.	11	Anual	PERCENTAJE	(Educativa de 6 años y grados escolares mínimos aprobados por la población de 15 años o más en el Estado) / (Total de población de 15 años o más en el Estado)	Resultados de Censos y Conteos de Población y Vivienda, del INEGI, para consultarlo en https://www.inegi.org.mx/programas/cpqr/ (para datos geográficos de demarcaciones) y en el Sistema de Información de Estadísticas Federales, de CONAPO, disponibles en https://www.conapo.gob.mx/estadisticas para actualización anual del Padrón Educativo Estatal del ciclo escolar correspondiente; generado y disponible en la Coordinación de Planeación Educativa de la SEP, (medida de verificación secundaria del cálculo estimado anual del indicador)	La población usuaria de los servicios del sistema educativo del Estado de Querétaro cumple la educación educativa que les corresponde, de acuerdo con lo dispuesto para cada nivel educativo.	DIRECCIÓN DE Planeación, Programación y Evaluación Educativa de la SEP	30/06/2023	Departamento de Planeación y Gestión para la Sustentabilidad	2023
2023	646	3 E2F.1.1	PROYECTO	Las y los jóvenes inscritos en los Programas Educativos de Pago en la UPSRJ concluyen sus estudios.	Porcentaje de Eficiencia Terminal en el nivel de Pago de la UPSRJ con respecto al total de personas que ingresaron del cohorte respectivo.	0.00%	Anual	PERCENTAJE	(Número de personas aprobadas de Pago en el finalizar en plan de estudios en el periodo académico respectivo (semestral o cuatrimestral) / Total de personas que ingresaron a 1º semestre o cuatrimestre, según la duración de cada periodo académico) cuando iniciaron a cursar el Pago en la institución, de acuerdo con la duración normal del plan de estudios de cada programa educativo) * 100	[1] Formato "Base de datos de personas tituladas por cohorte" firmado por la Dirección de Vinculación, Extensión y Difusión Universitaria, en custodia del Departamento de Planeación y Gestión para la Sustentabilidad	*[1] El alumno a egresar cumple oportunamente con los requisitos establecidos por la UPSRJ para su ingreso a los Programas Educativos de Pago. [2] El Alumno Inscrito en los últimos cuatrimestres de los Programas Educativos de Pago concluye en plan de estudios.	DIRECCIÓN DE Vinculación, Extensión y DIFUSIÓN UNIVERSITARIA	30/06/2023	Departamento de Planeación y Gestión para la Sustentabilidad	2023
2023	646	3 E2F.1.1	PROYECTO	Las y los jóvenes inscritos en los Programas Educativos de Licenciatura en la UPSRJ concluyen sus estudios.	Porcentaje de Eficiencia Terminal en el nivel de Licenciatura de la UPSRJ con respecto al total de personas que ingresaron del cohorte respectivo.	27.50%	Anual	PERCENTAJE	(Número de personas aprobadas de Licenciatura al finalizar en plan de estudios en el periodo académico respectivo (semestral o cuatrimestral) / Total de personas que ingresaron a 1º semestre o cuatrimestre, según la duración de cada periodo académico) cuando iniciaron a cursar la carrera en la institución, de acuerdo con la duración normal del plan de estudios de cada programa educativo) * 100	[1] Formato "Base de datos de personas tituladas por cohorte" firmado por la Dirección de Vinculación, Extensión y Difusión Universitaria, en custodia del Departamento de Planeación y Gestión para la Sustentabilidad	[1] El alumno a egresar cumple oportunamente con los requisitos establecidos por la UPSRJ para su ingreso a los Programas Educativos de Pago. [2] El Alumno Inscrito en los últimos cuatrimestres de los Programas Educativos de Licenciatura concluye en plan de estudios. [3] La pandemia por COVID se mantiene controlada	DIRECCIÓN DE Vinculación, Extensión y DIFUSIÓN UNIVERSITARIA	30/06/2023	Departamento de Planeación y Gestión para la Sustentabilidad	2023
2023	646	3 E2F.1.1	PROYECTO	Las y los jóvenes inscritos en los Programas Educativos de Licenciatura en la UPSRJ concluyen sus estudios.	Tasa de variación de la matrícula total atendida por la UPSRJ mismo trimestre año actual respecto mismo trimestre año anterior	3.41%	Trimestral 1	TASA DE VARIACION	(Número de la matrícula total atendida por la UPSRJ mismo trimestre año actual - Número de la matrícula total atendida por la UPSRJ mismo trimestre año anterior) / Número de la matrícula total atendida por la UPSRJ mismo trimestre año anterior) * 100	[1] Formato "Matrícula alumnos por carrera y cuatrimestre" firmado por Servicios Escolares y en custodia del Departamento de Planeación y Gestión para la Sustentabilidad	[1] Las personas entre 5 y 29 años de edad, inscritas a ingresar a la UPSRJ cumplen con los requisitos establecidos para cada programa educativo y concluyen el proceso de ingreso [2] La pandemia por COVID se mantiene controlada [3] El presupuesto Federal y estatal destinado a la UPSRJ se mantiene o se incrementa	DEPARTAMENTO DE SERVICIOS ESCOLARES	30/06/2023	Departamento de Planeación y Gestión para la Sustentabilidad	2023
2023	646	3 E2F.1.1	COORDINATE	Formación, a nivel de Licenciatura y posgrado impartida.	Porcentaje de abandono escolar en el nivel de Pago de la UPSRJ con respecto al total de alumnos inscritos al inicio del periodo.	5%	Trimestral 1	PERCENTAJE	(Número de alumnos inscritos en pago que abandonan sus estudios, tanto por baja temporal como definitiva, durante el semestre o cuatrimestre correspondiente / Total de alumnos inscritos en Pago en la institución al inicio del mismo semestre o cuatrimestre) * 100	[1] Formato "Base de datos de causas de baja programada" firmado por el Departamento de Servicios Escolares y en custodia por el Departamento de Planeación y Gestión para la Sustentabilidad.	[1] La pandemia por COVID se mantiene controlada [2] El presupuesto Federal y estatal destinado a la UPSRJ se mantiene o se incrementa	DEPARTAMENTO DE SERVICIOS ESCOLARES	30/06/2023	Departamento de Planeación y Gestión para la Sustentabilidad	2023
2023	646	3 E2F.1.1	COORDINATE	Formación, a nivel de Licenciatura y posgrado impartida.	Porcentaje de abandono escolar en el nivel de Licenciatura de la UPSRJ con respecto al total de alumnos inscritos al inicio del periodo.	12%	Trimestral 1	PERCENTAJE	(Número de alumnos de Licenciatura que abandonan sus estudios, tanto por baja temporal como definitiva, durante el semestre o cuatrimestre correspondiente / Total de alumnos inscritos a Licenciatura en la institución al inicio del mismo semestre o cuatrimestre) * 100	[1] Formato "Base de datos de causas de baja programada" firmado por el Departamento de Servicios Escolares y en custodia por el Departamento de Planeación y Gestión para la Sustentabilidad.	[1] La pandemia por COVID se mantiene controlada [2] El presupuesto Federal y estatal destinado a la UPSRJ se mantiene o se incrementa	DEPARTAMENTO DE SERVICIOS ESCOLARES	30/06/2023	Departamento de Planeación y Gestión para la Sustentabilidad	2023
2023	646	3 E2F.1.1.1	ACTIVIDAD	Capacitar al Profesorado de Tiempo Completo de acuerdo al programa anual de capacitación.	Porcentaje del Profesorado de Tiempo Completo Capacitado en la UPSRJ con respecto al total del Profesorado de Tiempo Completo.	84.40%	Trimestral 1	PERCENTAJE	(Número de Profesorado de Tiempo Completo Capacitado en la UPSRJ / Total del Profesorado de Tiempo Completo) * 100	[1] Reporte de capacitación a Personal Docente elaborado y en custodia por el Departamento de Recursos Humanos de la UPSRJ	[1] El Profesorado de Tiempo Completo cumple con los requisitos establecidos para la capacitación [2] La pandemia por COVID se mantiene controlada	DEPARTAMENTO DE SERVICIOS ESCOLARES	30/06/2023	Departamento de Planeación y Gestión para la Sustentabilidad	2023
2023	646	3 E2F.1.1.2	ACTIVIDAD	Beicar al alumno inscrito en los Programas Educativos de Licenciatura y Pago para cubrir el abandono escolar.	Porcentaje del alumno becado en la UPSRJ con respecto al total de alumnos inscritos en los Programas Educativos de Licenciatura y Pago	20.00%	Trimestral 1	PERCENTAJE	(Número de Alumno Becado en la UPSRJ) / (Total de Alumnos inscritos en los Programas Educativos de Licenciatura y Pago) * 100	[1] Formato "Aplicación a becas por cuatrimestre" y firmado y en custodia del Departamento de Planeación y Gestión para la Sustentabilidad [2] "Matrícula Alumnos por carrera y cuatrimestre" firmado y en custodia del Departamento de Planeación y Gestión para la Sustentabilidad	[1] El Alumno solicitante de becas cumple con los requisitos establecidos en la convocatoria institucional de becas. [2] El alumno solicitante de becas finaliza la beca.	DEPARTAMENTO DE SERVICIOS ESCOLARES	30/06/2023	Departamento de Planeación y Gestión para la Sustentabilidad	2023
2023	646	3 E2F.1.1.3	ACTIVIDAD	Desarrollar competencias en el Profesorado de Tiempo Completo para las funciones de Investigación, Desarrollo e Innovación	Porcentaje de trabajos científicos y de divulgación publicados con respecto al total de Profesorado de Tiempo Completo de la UPSRJ	41.60%	Trimestral 1	PERCENTAJE	(Número de trabajos científicos y de divulgación publicados) / (Total de Profesorado de Tiempo Completo de la UPSRJ) * 100	[1] Informe de "Publicaciones científicas y de divulgación" emitido cuatrimestralmente y en custodia por la Dirección de Investigación, Desarrollo Tecnológico y Pago.	[1] El Profesorado de Tiempo Completo cumple con los requisitos establecidos para la publicación científica y de divulgación. [2] La pandemia por COVID se mantiene controlada	DIRECCIÓN DE INVESTIGACIONES, DESARROLLO TECNOLÓGICO Y PAGO	30/06/2023	Departamento de Planeación y Gestión para la Sustentabilidad	2023
2023	646	3 E2F.1.1.4	ACTIVIDAD	Mejorar la calidad de los servicios proporcionados al sector productivo y social	Porcentaje de personas usuarias que otorgan una calificación satisfactoria a los servicios al sector productivo y social proporcionados por la UPSRJ con respecto al total de personas usuarias de estos servicios.	93.00%	Trimestral 1	PERCENTAJE	(Número de Personas usuarias otorgando un servicio al sector productivo y social que otorgan una calificación satisfactoria en el periodo de referencia) / (Total de personas usuarias otorgando un servicio al sector productivo y social en el periodo de referencia) * 100	[1] Informe de servicios al sector productivo y social, emitido cuatrimestralmente y en custodia por la Dirección de Vinculación, Extensión y Difusión Universitaria.	[1] El sector productivo y social del Estado de Querétaro solicita los servicios ofrecidos por la UPSRJ [2] La pandemia por COVID se mantiene controlada	DIRECCIÓN DE Vinculación, Extensión y DIFUSIÓN UNIVERSITARIA	30/06/2023	Departamento de Planeación y Gestión para la Sustentabilidad	2023

Mtro. Christian Giuseppe Reyes Méndez
RECTOR DE LA UPSRJ

Mtro. Diego Rodríguez Eregirino
SECRETARIO ADMINISTRATIVO UPSRJ

UNIVERSIDAD POLITÉCNICA DE SANTA ROSA JAUREGUI

Ejercicio 2023
ESTADO DE SITUACIÓN FINANCIERA DETALLADO - LDF
Al 31 de diciembre de 2022 y al 30 de junio de 2023
(Pesos)

Concepto (c)	30 de junio de 2023 (d)	31 de diciembre de 2022 (e)	Concepto (c)	30 de junio de 2023 (d)	31 de diciembre de 2022 (e)
ACTIVO			PASIVO		
Activo Circulante			Pasivo Circulante		
a. Efectivo y Equivalentes (a=a1+a2+a3+a4+a5+a6+a7)	19,637,355	14,029,398	a. Cuentas por Pagar a Corto Plazo	497,869	1,024,332
a1) Efectivo	20,000	0	(a=a1+a2+a3+a4+a5+a6+a7+a8+a9)		
a2) Bancos/Tesorería	19,617,355	14,029,398	a1) Servicios Personales por Pagar a Corto Plazo	0	0
a3) Bancos/Dependencias y Otros	0	0	a2) Proveedores por Pagar a Corto Plazo	13,194	57,506
a4) Inversiones Temporales (Hasta 3 Meses)	0	0	a3) Contratistas por Obras Públicas por Pagar a Corto Plazo	0	0
a5) Fondos con Afectación Específica	0	0	a4) Participaciones y Aportaciones por Pagar a Corto Plazo	0	0
a6) Depósitos de Fondos de Terceros en Garantía y/o Administración	0	0	a5) Transferencias Otorgadas por Pagar a Corto Plazo	0	0
a7) Otros Efectivos y Equivalentes	0	0	a6) Intereses, Comisiones y Otros Gastos de la Deuda Pública por Pagar a Corto Plazo	0	0
b. Derechos a Recibir Efectivo o Equivalentes (b=b1+b2+b3+b4+b5+b6+b7)	398,503	188,859	a7) Retenciones y Contribuciones por Pagar a Corto Plazo	484,675	966,825
b1) Inversiones Financieras de Corto Plazo	0	0	a8) Devoluciones de la Ley de Ingresos por Pagar a Corto Plazo	0	0
b2) Cuentas por Cobrar a Corto Plazo	257,020	188,859	a9) Otras Cuentas por Pagar a Corto Plazo	0	0
b3) Deudores Diversos por Cobrar a Corto Plazo	141,483	(0)	b. Documentos por Pagar a Corto Plazo (b=b1+b2+b3)	0	0
b4) Ingresos por Recuperar a Corto Plazo	0	0	b1) Documentos Comerciales por Pagar a Corto Plazo	0	0
b5) Deudores por Anticipos de la Tesorería a Corto Plazo	0	0	b2) Documentos con Contratistas por Obras Públicas por Pagar a Corto Plazo	0	0
b6) Préstamos Otorgados a Corto Plazo	0	0	b3) Otros Documentos por Pagar a Corto Plazo	0	0
b7) Otros Derechos a Recibir Efectivo o Equivalentes a Corto Plazo	0	0	c. Porción a Corto Plazo de la Deuda Pública a Largo Plazo (c=c1+c2)	0	0
c. Derechos a Recibir Bienes o Servicios (c=c1+c2+c3+c4+c5)	0	17,127	c1) Porción a Corto Plazo de la Deuda Pública	0	0
c1) Anticipo a Proveedores por Adquisición de Bienes y Prestación de Servicios a Corto Plazo	0	17,127	c2) Porción a Corto Plazo de Arrendamiento Financiero	0	0
c2) Anticipo a Proveedores por Adquisición de Bienes Inmuebles y Muebles a Corto Plazo	0	0	d. Títulos y Valores a Corto Plazo	0	0
c3) Anticipo a Proveedores por Adquisición de Bienes Intangibles a Corto Plazo	0	0	e. Pasivos Diferidos a Corto Plazo (e=e1+e2+e3)	0	0
c4) Anticipo a Contratistas por Obras Públicas a Corto Plazo	0	0	e1) Ingresos Cobrados por Adelantado a Corto Plazo	0	0
c5) Otros Derechos a Recibir Bienes o Servicios a Corto Plazo	0	0	e2) Intereses Cobrados por Adelantado a Corto Plazo	0	0
d. Inventarios (d=d1+d2+d3+d4+d5)	0	0	e3) Otros Pasivos Diferidos a Corto Plazo	0	0
d1) Inventario de Mercancías para Venta	0	0	f. Fondos y Bienes de Terceros en Garantía y/o Administración a Corto Plazo (f=f1+f2+f3+f4+f5+f6)	0	0
d2) Inventario de Mercancías Terminadas	0	0	f1) Fondos en Garantía a Corto Plazo	0	0
d3) Inventario de Mercancías en Proceso de Elaboración	0	0	f2) Fondos en Administración a Corto Plazo	0	0
d4) Inventario de Materias Primas, Materiales y Suministros para Producción	0	0	f3) Fondos Contingentes a Corto Plazo	0	0
d5) Bienes en Tránsito	0	0	f4) Fondos de Fideicomisos, Mandatos y Contratos Análogos a Corto Plazo	0	0
e. Almacenes	0	0	f5) Otros Fondos de Terceros en Garantía y/o Administración a Corto Plazo	0	0
f. Estimación por Pérdida o Deterioro de Activos Circulantes (f=f1+f2)	0	0	f6) Valores y Bienes en Garantía a Corto Plazo	0	0
f1) Estimaciones para Cuentas Incobrables por Derechos a Recibir Efectivo o Equivalentes	0	0	g. Provisiones a Corto Plazo (g=g1+g2+g3)	0	0
f2) Estimación por Deterioro de Inventarios	0	0	g1) Provisión para Demandas y Juicios a Corto Plazo	0	0
g. Otros Activos Circulantes (g=g1+g2+g3+g4)	0	0	g2) Provisión para Contingencias a Corto Plazo	0	0
g1) Valores en Garantía	0	0	g3) Otras Provisiones a Corto Plazo	0	0
g2) Bienes en Garantía (Excluye Depósitos de Fondos)	0	0	h. Otros Pasivos a Corto Plazo (h=h1+h2+h3)	0	0
g3) Bienes Derivados de Embargos, Decomisos, Aseguramientos y Dación en Pago	0	0	h1) Ingresos por Clasificar	0	0
g4) Adquisición con Fondos de Terceros	0	0	h2) Recaudación por Participar	0	0
IA. Total de Activos Circulantes (IA = a + b + c + d + e + f + g)	20,035,858	14,235,384	h3) Otros Pasivos Circulantes	0	0
			IIA. Total de Pasivos Circulantes (IIA = a + b + c + d + e + f + g + h)	497,869	1,024,332

UNIVERSIDAD POLITÉCNICA DE SANTA ROSA JAUREGUI

Ejercicio 2023
ESTADO DE SITUACIÓN FINANCIERA DETALLADO - LDF
Al 31 de diciembre de 2022 y al 30 de junio de 2023

(Pesos)

Concepto (c)	30 de junio de 2023 (d)	31 de diciembre de 2022 (e)	Concepto (c)	30 de junio de 2023 (d)	31 de diciembre de 2022 (e)
Activo No Circulante			Pasivo No Circulante		
a. Inversiones Financieras a Largo Plazo	0	0	a. Cuentas por Pagar a Largo Plazo	0	0
b. Derechos a Recibir Efectivo o Equivalentes a Largo Plazo	0	0	b. Documentos por Pagar a Largo Plazo	0	0
c. Bienes Inmuebles, Infraestructura y Construcciones en Proceso	177,644,187	177,644,187	c. Deuda Pública a Largo Plazo	0	0
d. Bienes Muebles	33,104,869	32,246,679	d. Pasivos Diferidos a Largo Plazo	0	0
e. Activos Intangibles	1,705,126	1,691,924	e. Fondos y Bienes de Terceros en Garantía y/o en Administración a Largo Plazo	0	0
f. Depreciación, Deterioro y Amortización Acumulada de Bienes	(53,267,671)	(50,286,507)	f. Provisiones a Largo Plazo	0	0
g. Activos Diferidos	474,835	157,435	IIB. Total de Pasivos No Circulantes (IIB = a + b + c + d + e + f)	0	0
h. Estimación por Pérdida o Deterioro de Activos no Circulantes	0	0	II. Total del PASIVO (II = IIA + IIB)	497,869	1,024,332
i. Otros Activos no Circulantes	0	0	HACIENDA PÚBLICA/PATRIMONIO		
IB. Total de Activos No Circulantes (IB = a + b + c + d + e + f + g + h + i)	159,661,346	161,453,718	IIIA. Hacienda Pública/Patrimonio Contribuido (IIIA = a + b + c)	165,377,668	165,377,668
I. Total del ACTIVO (I = IA + IB)	179,697,204	175,689,102	a. Aportaciones	165,377,668	165,377,668
			b. Donaciones de Capital	0	0
			c. Actualización de la Hacienda Pública/Patrimonio	0	0
			IIIB. Hacienda Pública/Patrimonio Generado (IIIB = a + b + c + d + e)	13,821,667	9,287,103
			a. Resultados del Ejercicio (Ahorro/ Desahorro)	4,936,332	1,885,857
			b. Resultados de Ejercicios Anteriores	8,885,335	7,401,246
			c. Revalúos	0	0
			d. Reservas	0	0
			e. Rectificaciones de Resultados de Ejercicios Anteriores	0	0
			IIIC. Exceso o Insuficiencia en la Actualización de la Hacienda Pública/Patrimonio (IIIC = a + b)	0	0
			a. Resultado por Posición Monetaria	0	0
			b. Resultado por Tenencia de Activos no Monetarios	0	0
			III. Total Hacienda Pública/Patrimonio (III = IIIA + IIIB + IIIC)	179,199,335	174,664,771
			IV. Total del Pasivo y Hacienda Pública/Patrimonio (IV = II + III)	179,697,204	175,689,102





UNIVERSIDAD POLITÉCNICA DE SANTA ROSA JAUREGUI
Ejercicio 2023

Informe Analítico de la Deuda Pública y Otros Pasivos - LDF
Del 01 de enero al 30 de junio de 2023

(Pesos)

Denominación de la Deuda Pública y Otros Pasivos (c)	Saldo al 31 de diciembre de 2022 (d)	Disposiciones del Periodo (e)	Amortizaciones del Periodo (f)	Revaluaciones, Reclasificaciones y Otros Ajustes (g)	Saldo Final del Periodo (h) h=d+e-f+g	Pago de Intereses del Periodo (i)	Pago de Comisiones y demás costos asociados durante el Periodo (j)
1. Deuda Pública (1=A+B)	0	0	0	0	0	0	0
A. Corto Plazo (A=a1+a2+a3)	0	0	0	0	0	0	0
a1) Instituciones de Crédito	0	0	0	0	0	0	0
a2) Títulos y Valores	0	0	0	0	0	0	0
a3) Arrendamientos Financieros	0	0	0	0	0	0	0
B. Largo Plazo (B=b1+b2+b3)	0	0	0	0	0	0	0
a1) Instituciones de Crédito	0	0	0	0	0	0	0
a2) Títulos y Valores	0	0	0	0	0	0	0
b3) Arrendamientos Financieros	0	0	0	0	0	0	0
2. Otros Pasivos	1,024,332				497,869		
3. Total de la Deuda Pública y Otros Pasivos (3=1+2)	1,024,332	0	0	0	497,869	0	0
4. Deuda Contingente Â¹ (informativo)	0	0	0	0	0	0	0
A. Deuda Contingente 1	0	0	0	0	0	0	0
B. Deuda Contingente 2	0	0	0	0	0	0	0
C. Deuda Contingente XX	0	0	0	0	0	0	0
5. Valor de Instrumentos Bono Cupón Cero Â² (Informativo)	0	0	0	0	0	0	0
A. Instrumento Bono Cupón Cero 1	0	0	0	0	0	0	0
B. Instrumento Bono Cupón Cero 2	0	0	0	0	0	0	0
C. Instrumento Bono Cupón Cero XX	0	0	0	0	0	0	0

1 Se refiere a cualquier financiamiento sin fuente o garantía de pago definida, que sea asumida de manera solidaria o subsidiaria por las Entidades Federativas con sus Municipios, organismos descentralizados y empresas de participación estatal mayoritaria y fideicomisos, locales o municipales, y por los Municipios con sus respectivos organismos descentralizados y empresas de participación municipal mayoritaria.

2 Se refiere al valor del Bono Cupón Cero que respalda el pago de los créditos asociados al mismo (Activo).

Obligaciones a Corto Plazo (k)	Monto Contratado (l)	Plazo Pactado (m)	Tasa de Interés (n)	Comisiones y Costos Relacionados (o)	Tasa Efectiva (p)
6. Obligaciones a Corto Plazo (Informativo)	0	0	0	0	0
A. Crédito 1	0	0	0	0	0
A. Crédito 2	0	0	0	0	0
A. Crédito XX	0	0	0	0	0

UNIVERSIDAD POLITÉCNICA DE SANTA ROSA JÁUREGUI
 Cuenta Pública
 Ejercicio 2023
INFORME ANALÍTICO DE OBLIGACIONES DIFERENTES DE FINANCIAMIENTOS - LDF
 Del 1 de enero al 30 de junio de 2023
 (Pesos)

Denominación de las Obligaciones Diferentes de Financiamiento (c)	Fecha del Contrato (d)	Fecha de inicio de operación del proyecto (e)	Fecha de vencimiento (f)	Monto de la Inversión pactado (g)	Plazo pactado (h)	Monto promedio mensual del pago de la contraprestación (i)	Monto promedio mensual del pago de la contraprestación correspondiente al pago de Inversión (j)	Monto pagado de la Inversión al 30 de junio de 2023 (k)	Monto pagado de la Inversión actualizado al 30 de junio de 2023 (l)	Saldo pendiente por pagar de la Inversión al 30 de junio de 2023 (m=g-l)
A. Asociaciones Público Privadas (APP's) (A=a+b+c+d)	0	0	0	0	0	0	0	0	0	0
a) APP 1										0
b) APP 2										0
c) APP 3										0
d) APP XX										0
B. Otros Instrumentos (B=a+b+c+d)	0	0	0	0	0	0	0	0	0	0
a) Otro Instrumento 1										0
b) Otro Instrumento 2										0
c) Otro Instrumento 3										0
d) Otro Instrumento XX										0
C. Total de Obligaciones Diferentes de Financiamiento (C=A+B)	0	0	0	0	0	0	0	0	0	0

IAODF




UNIVERSIDAD POLITÉCNICA DE SANTA ROSA JÁUREGUI
Cuenta Pública
Ejercicio 2023
BALANCE PRESUPUESTARIO - LDF
Del 1 de enero al 30 de junio de 2023
(Pesos)

Concepto (c)	Estimado/ Aprobado (d)	Devengado	Recaudado / Pagado
A. Ingresos Totales (A = A1+A2+A3)	64,602,957	35,662,276	35,662,276
A1. Ingresos de Libre Disposición	45,167,289	24,670,660	24,670,660
A2. Transferencias Federales Etiquetadas	19,435,668	10,991,616	10,991,616
A3. Financiamiento Neto			
B. Egresos Presupuestarios1 (B = B1+B2)	64,657,957	28,616,172	28,616,172
B1. Gasto No Etiquetado (sin incluir Amortización de la Deuda Pública)	45,222,289	18,981,026	18,981,026
B2. Gasto Etiquetado (sin incluir Amortización de la Deuda Pública)	19,435,668	9,635,146	9,635,146
C. Remanentes del Ejercicio Anterior (C = C1 + C2)	0	3,187,800	3,187,800
C1. Remanentes de Ingresos de Libre Disposición aplicados en el periodo		1,798,344	1,798,344
C2. Remanentes de Transferencias Federales Etiquetadas aplicados en el periodo		1,389,456	1,389,456
I. Balance Presupuestario (I = A – B + C)	-55,000	10,233,904	10,233,904
II. Balance Presupuestario sin Financiamiento Neto (II = I - A3)	-55,000	10,233,904	10,233,904
III. Balance Presupuestario sin Financiamiento Neto y sin Remanentes del Ejercicio Anterior (III= II - C)	-55,000	7,046,104	7,046,104
Concepto	Estimado/ Aprobado	Devengado	Recaudado / Pagado
E. Intereses, Comisiones y Gastos de la Deuda (E = E1+E2)	0	0	0
E1. Intereses, Comisiones y Gastos de la Deuda con Gasto No Etiquetado			
E2. Intereses, Comisiones y Gastos de la Deuda con Gasto Etiquetado			
IV. Balance Primario (IV = III + E)	-55,000	7,046,104	7,046,104
Concepto	Estimado/ Aprobado	Devengado	Recaudado / Pagado
F. Financiamiento (F = F1 + F2)	0	0	0
F1. Financiamiento con Fuente de Pago de Ingresos de Libre Disposición			
F2. Financiamiento con Fuente de Pago de Transferencias Federales Etiquetadas			
G. Amortización de la Deuda (G = G1 + G2)	0	0	0
G1. Amortización de la Deuda Pública con Gasto No Etiquetado			
G2. Amortización de la Deuda Pública con Gasto Etiquetado			
A3. Financiamiento Neto (A3 = F – G)	0	0	0
Concepto	Estimado/ Aprobado	Devengado	Recaudado / Pagado
A1. Ingresos de Libre Disposición	45,167,289	24,670,660	24,670,660
A3.1. Financiamiento Neto con Fuente de Pago de Ingresos de Libre Disposición (A3.1 = F1 – G1)	0	0	0
F1. Financiamiento con Fuente de Pago de Ingresos de Libre Disposición			
G1. Amortización de la Deuda Pública con Gasto No Etiquetado			
B1. Gasto No Etiquetado (sin incluir Amortización de la Deuda Pública)	45,222,289	18,981,026	18,981,026
C1. Remanentes de Ingresos de Libre Disposición aplicados en el periodo		1,798,344	1,798,344
V. Balance Presupuestario de Recursos Disponibles (V = A1 + A3.1 – B 1 + C1)	-55,000	7,487,978	7,487,978
VI. Balance Presupuestario de Recursos Disponibles sin Financiamiento Neto (VI = V – A3.1)	-55,000	7,487,978	7,487,978
Concepto	Estimado/ Aprobado	Devengado	Recaudado / Pagado
A2. Transferencias Federales Etiquetadas	19,435,668	10,991,616	10,991,616
A3.2. Financiamiento Neto con Fuente de Pago de Transferencias Federales Etiquetadas (A3.2 = F2 – G2)	0	0	0
F2. Financiamiento con Fuente de Pago de Transferencias Federales Etiquetadas			
G2. Amortización de la Deuda Pública con Gasto Etiquetado			
B2. Gasto Etiquetado (sin incluir Amortización de la Deuda Pública)	19,435,668	9,635,146	9,635,146
C2. Remanentes de Transferencias Federales Etiquetadas aplicados en el periodo		1,389,456	1,389,456
VII. Balance Presupuestario de Recursos Etiquetados (VII = A2 + A3.2 – B2 + C2)	0	2,745,926	2,745,926
VIII. Balance Presupuestario de Recursos Etiquetados sin Financiamiento Neto (VIII = VII – A3.2)	0	2,745,926	2,745,926

UNIVERSIDAD POLITÉCNICA DE SANTA ROSA JAUREGUI
Ejercicio 2023
ESTADO ANALÍTICO DE INGRESOS DETALLADO - LDF
Del 01 de enero al 30 de junio de 2023
(Pesos)

Concepto (c)	Ingreso					Diferencia (e)
	Estimado (d)	Ampliaciones / (Reducciones)	Modificado	Devengado	Recaudado	
Ingresos de Libre Disposición						
A. Impuestos	0	0	0	0	0	0
B. Cuotas y Aportaciones de Seguridad Social	0	0	0	0	0	0
C. Contribuciones de Mejoras	0	0	0	0	0	0
D. Derechos	0	0	0	0	0	0
E. Productos	0	2,116	2,116	2,116	2,116	2,116
F. Aprovechamientos	0	0	0	0	0	0
G. Ingresos por Venta de Bienes y Prestación De Servicios	20,180,000	1,261,461	21,441,461	9,967,244	9,967,244	(10,212,756)
H. Participaciones	0	0	0	0	0	0
(H=h1+h2+h3+h4+h5+h6+h7+h8+h9+h10+h11)						
h1) Fondo General de Participaciones	0	0	0	0	0	0
h2) Fondo de Fomento Municipal	0	0	0	0	0	0
h3) Fondo de Fiscalización y Recaudación	0	0	0	0	0	0
h4) Fondo de Compensación	0	0	0	0	0	0
h5) Fondo de Extracción de Hidrocarburos	0	0	0	0	0	0
h6) Impuesto Especial Sobre Producción y Servicios	0	0	0	0	0	0
h7) 0.136% de la Recaudación Federal Participable	0	0	0	0	0	0
h8) 3.17% Sobre Extracción de Petróleo	0	0	0	0	0	0
h9) Gasolinas y Diésel	0	0	0	0	0	0
h10) Fondo del Impuesto Sobre la Renta	0	0	0	0	0	0
h11) Fondo de Estabilización de los Ingresos de las Entidades Federativas	0	0	0	0	0	0
I. Incentivos Derivados de La Colaboración Fiscal	0	0	0	0	0	0
(I=i1+i2+i3+i4+i5)						
i1) Tenencia o Uso de Vehículos	0	0	0	0	0	0
i2) Fondo de Compensación ISAN	0	0	0	0	0	0
i3) Impuesto Sobre Automóviles Nuevos	0	0	0	0	0	0
i4) Fondo de Compensación de Repecos-Intermedios	0	0	0	0	0	0
i5) Otros Incentivos Económicos	0	0	0	0	0	0
J. Transferencias y Asignaciones	24,987,289	0	24,987,289	12,200,000	12,200,000	(12,787,289)
K. Convenios	0	2,501,300	2,501,300	2,501,300	2,501,300	2,501,300
k1) Otros Convenios y Subsidios	0	2,501,300	2,501,300	2,501,300	2,501,300	2,501,300
L. Otros Ingresos de Libre Disposición (L=l1+l2)	0	0	0	0	0	0
l1) Participaciones en Ingresos Locales	0	0	0	0	0	0
l2) Otros Ingresos de Libre Disposición	0	0	0	0	0	0
I. Total de Ingresos de Libre Disposición	45,167,289	3,764,877	48,932,166	24,670,660	24,670,660	(20,496,629)
Disposición (I=A+B+C+D+E+F+G+H+I+J+K+L)						
Ingresos Excedentes de Ingresos De Libre Disposición						
Transferencias Federales Etiquetadas						
A. Aportaciones (A=a1+a2+a3+a4+a5+a6+a7+a8)	0	0	0	0	0	0
a1) Fondo de Aportaciones para la Nómina Educativa y Gasto Operativo	0	0	0	0	0	0
a2) Fondo de Aportaciones para los Servicios de Salud	0	0	0	0	0	0
a3) Fondo de Aportaciones para la Infraestructura Social	0	0	0	0	0	0
a4) Fondo de Aportaciones para el Fortalecimiento de los Municipios y de las Demarcaciones Territoriales del Distrito Federal	0	0	0	0	0	0
a5) Fondo de Aportaciones Múltiples	0	0	0	0	0	0
a6) Fondo de Aportaciones para la Educación Tecnológica y de Adultos	0	0	0	0	0	0
a7) Fondo de Aportaciones para la Seguridad Pública de los Estados y del Distrito Federal	0	0	0	0	0	0
a8) Fondo de Aportaciones para el Fortalecimiento de las Entidades Federativas	0	0	0	0	0	0
B. Convenios (B=b1+b2+b3+b4)	0	0	0	0	0	0
b1) Convenios de Protección Social en Salud	0	0	0	0	0	0
b2) Convenios de Descentralización	0	0	0	0	0	0
b3) Convenios de Reasignación	0	0	0	0	0	0
b4) Otros Convenios y Subsidios	0	0	0	0	0	0
C. Fondos Distintos de Aportaciones (C=c1+c2)	0	0	0	0	0	0
c1) Fondo para Entidades Federativas y Municipios Productores de Hidrocarburos	0	0	0	0	0	0
c2) Fondo Minero	0	0	0	0	0	0
D. Transferencias, Asignaciones, Subsidios y Subvenciones, y Pensiones y Jubilaciones	19,435,668	715,626	20,151,294	10,991,616	10,991,616	(8,444,052)
E. Otras Transferencias Federales Etiquetadas	0	0	0	0	0	0
II. Total de Transferencias Federales Etiquetadas (II=A+B+C+D+E)	19,435,668	715,626	20,151,294	10,991,616	10,991,616	(8,444,052)
IV. Total de Ingresos (IV = I + II + III)	64,602,957	4,480,503	69,083,460	35,662,276	35,662,276	(28,940,681)
Datos Informativos						
1. Ingresos Derivados de Financiamientos con Fuente de Pago de Ingresos de Libre Disposición						
2. Ingresos Derivados de Financiamientos con Fuente de Pago de Transferencias Federales Etiquetadas						
3. Ingresos Derivados de Financiamientos (3 = 1 + 2)	0	0	0	0	0	0

UNIVERSIDAD POLITÉCNICA DE SANTA ROSA JAUREGUI
Ejercicio 2023
ESTADO ANALÍTICO DEL EJERCICIO DEL PRESUPUESTO DE EGRESOS DETALLADO - LDF
CLASIFICACIÓN POR OBJETO DEL GASTO (CAPÍTULO Y CONCEPTO)
Del 01 de enero al 30 de junio de 2023
(Pesos)

Concepto (c)	Egresos					Subejercicio (e)
	Aprobado (d)	Ampliaciones (Reducciones)	Modificado	Devengado	Pagado	
I. GASTO NO ETIQUETADO (I=A+B+C+D+E+F+G+H+I)	45,222,289	15,136,437	60,358,726	18,981,026	18,981,026	41,377,700
A. Servicios Personales (A=a1+a2+a3+a4+a5+a6+a7)	36,252,758	0	36,252,758	12,922,533	12,922,533	23,330,225
a1) Remuneraciones al personal de carácter permanente	20,615,796	(525,277)	20,090,519	8,565,523	8,565,523	11,524,996
a2) Remuneraciones al personal de carácter transitorio	4,060,838	(109,720)	3,951,117	1,822,313	1,822,313	2,128,804
a3) Remuneraciones adicionales y especiales	6,224,603	96,903	6,321,506	461,097	461,097	5,860,409
a4) Seguridad social	4,212,214	144,676	4,356,890	1,482,669	1,482,669	2,874,220
a5) Otras prestaciones sociales y económicas	1,139,308	393,418	1,532,726	590,931	590,931	941,795
a6) Previsiones	0	0	0	0	0	0
a7) Pago de estímulos a servidores públicos	0	0	0	0	0	0
B. Materiales y suministros (B=b1+b2+b3+b4+b5+b6+b7+b8+b9)	224,000	7,744,556	7,968,556	385,658	385,658	7,582,898
b1) Materiales de administración, emisión de documentos y artículos oficiales	205,000	6,379,747	6,584,747	70,675	70,675	6,514,071
b2) Alimentos y utensilios	19,000	16,599	35,599	35,599	35,599	0
b3) Materias primas y materiales de producción y comercialización	0	0	0	0	0	0
b4) Materiales y artículos de construcción y de reparación	0	26,495	26,495	26,495	26,495	0
b5) Productos químicos, farmacéuticos y de laboratorio	0	83,976	83,976	9,660	9,660	74,315
b6) Combustibles, lubricantes y aditivos	0	1,219,016	1,219,016	224,504	224,504	994,512
b7) Vestuario, blancos, prendas de protección y artículos deportivos	0	1,040	1,040	1,040	1,040	0
b8) Materiales y suministros para seguridad	0	0	0	0	0	0
b9) Herramientas, refacciones y accesorios menores	0	17,684	17,684	17,684	17,684	0
C. Servicios generales (C=c1+c2+c3+c4+c5+c6+c7+c8+c9)	6,452,631	1,547,307	7,999,938	3,949,940	3,949,940	4,049,997
c1) Servicios básicos	774,000	1,189,910	1,963,910	836,254	836,254	1,127,655
c2) Servicios de arrendamiento	0	17,722	17,722	17,722	17,722	0
c3) Servicios profesionales, científicos, técnicos y otros servicios	3,330,174	(419,290)	2,910,884	1,381,044	1,381,044	1,529,840
c4) Servicios financieros, bancarios y comerciales	235,000	(7,125)	227,875	83,145	83,145	144,730
c5) Servicios de instalación, reparación, mantenimiento y conservación	199,520	111,816	311,336	284,615	284,615	26,721
c6) Servicios de comunicación social y publicidad	0	0	0	0	0	0
c7) Servicios de traslado y viáticos	250,000	0	250,000	164,990	164,990	85,010
c8) Servicios oficiales	170,000	1,218	171,218	88,050	88,050	83,169
c9) Otros servicios generales	1,493,937	653,056	2,146,993	1,094,121	1,094,121	1,052,872
D. Transferencias, asignaciones, subsidios y otras ayudas (D=d1+d2+d3+d4+d5+d6+d7+d8+d9)	1,527,000	3,941,453	5,468,453	851,503	851,503	4,616,950
d1) Transferencias internas y asignaciones al sector público	0	0	0	0	0	0
d2) Transferencias al resto del sector público	0	0	0	0	0	0
d3) Subsidios y subvenciones	0	0	0	0	0	0
d4) Ayudas sociales	1,527,000	3,941,453	5,468,453	851,503	851,503	4,616,950
d5) Pensiones y jubilaciones	0	0	0	0	0	0
d6) Transferencias a fideicomisos, mandatos y otros análogos	0	0	0	0	0	0
d7) Transferencias a la seguridad social	0	0	0	0	0	0
d8) Donativos	0	0	0	0	0	0
d9) Transferencias al exterior	0	0	0	0	0	0
E. Bienes muebles, inmuebles e intangibles (E=e1+e2+e3+e4+e5+e6+e7+e8+e9)	765,900	1,903,121	2,669,021	871,392	871,392	1,797,629
e1) Mobiliario y equipo de administración	103,500	143,852	247,352	131,148	131,148	116,204
e2) Mobiliario y equipo educacional y recreativo	0	169,328	169,328	169,328	169,328	0
e3) Equipo e instrumental médico y de laboratorio	51,750	1,132,440	1,184,190	71,314	71,314	1,112,875
e4) Vehículos y equipo de transporte	0	486,400	486,400	486,400	486,400	0
e5) Equipo de defensa y seguridad	0	0	0	0	0	0
e6) Maquinaria, otros equipos y herramientas	72,450	0	72,450	0	0	72,450
e7) Activos biológicos	0	0	0	0	0	0
e8) Bienes inmuebles	0	0	0	0	0	0
e9) Activos intangibles	538,200	(28,898)	509,302	13,202	13,202	496,100
F. Inversión pública (F=f1+f2+f3)	0	0	0	0	0	0
f1) Obra pública en bienes de dominio público	0	0	0	0	0	0
f2) Obra pública en bienes propios	0	0	0	0	0	0
f3) Proyectos productivos y acciones de fomento	0	0	0	0	0	0
G. Inversiones financieras y otras provisiones (G=g1+g2+g3+g4+g5+g6+g7)	0	0	0	0	0	0
g1) Inversiones para el fomento de actividades productivas	0	0	0	0	0	0
g2) Acciones y participaciones de capital	0	0	0	0	0	0
g3) Compra de títulos y valores	0	0	0	0	0	0
g4) Concesión de préstamos	0	0	0	0	0	0
g5) Inversiones en fideicomisos, mandatos y otros análogos	0	0	0	0	0	0
Fideicomiso de Desastres Naturales (Informativo)	0	0	0	0	0	0
g6) Otras inversiones financieras	0	0	0	0	0	0
g7) Provisiones para contingencias y otras erogaciones especiales	0	0	0	0	0	0
H. Participaciones y aportaciones (H=h1+h2+h3)	0	0	0	0	0	0
h1) Participaciones	0	0	0	0	0	0
h2) Aportaciones	0	0	0	0	0	0
h3) Convenios	0	0	0	0	0	0
I. Deuda pública (I=i1+i2+i3+i4+i5+i6+i7)	0	0	0	0	0	0
i1) Amortización de la deuda pública	0	0	0	0	0	0
i2) Intereses de la deuda pública	0	0	0	0	0	0
i3) Comisiones de la deuda pública	0	0	0	0	0	0
i4) Gastos de la deuda pública	0	0	0	0	0	0
i5) Costo por coberturas	0	0	0	0	0	0
i6) Apoyos financieros	0	0	0	0	0	0
i7) Adeudos de Ejercicios Fiscales Anteriores (ADEFAS)	0	0	0	0	0	0

UNIVERSIDAD POLITÉCNICA DE SANTA ROSA JAUREGUI
Ejercicio 2023
ESTADO ANALÍTICO DEL EJERCICIO DEL PRESUPUESTO DE EGRESOS DETALLADO - LDF
CLASIFICACIÓN POR OBJETO DEL GASTO (CAPÍTULO Y CONCEPTO)
Del 01 de enero al 30 de junio de 2023
(Pesos)

Concepto (c)	Egresos					Subejercicio (e)
	Aprobado (d)	Ampliaciones (Reducciones)	Modificado	Devengado	Pagado	
II. GASTO ETIQUETADO (II=A+B+C+D+E+F+G+H+I)	19,435,668	2,255,138	21,690,806	9,635,146	9,635,146	12,055,660
A. Servicios Personales (A=a1+a2+a3+a4+a5+a6+a7)	0	0	0	0	0	0
a1) Remuneraciones al personal de carácter permanente	0	0	0	0	0	0
a2) Remuneraciones al personal de carácter transitorio	0	0	0	0	0	0
a3) Remuneraciones adicionales y especiales	0	0	0	0	0	0
a4) Seguridad social	0	0	0	0	0	0
a5) Otras prestaciones sociales y económicas	0	0	0	0	0	0
a6) Previsiones	0	0	0	0	0	0
a7) Pago de estímulos a servidores públicos	0	0	0	0	0	0
B. Materiales y suministros (B=b1+b2+b3+b4+b5+b6+b7+b8+b9)	1,097,700	612,618	1,710,318	1,227,737	1,227,737	482,581
b1) Materiales de administración, emisión de documentos y artículos oficiales	202,000	548,013	750,013	534,992	534,992	215,021
b2) Alimentos y utensilios	0	21,468	21,468	20,103	20,103	1,365
b3) Materias primas y materiales de producción y comercialización	0	0	0	0	0	0
b4) Materiales y artículos de construcción y de reparación	159,700	115,831	275,531	130,961	130,961	144,570
b5) Productos químicos, farmacéuticos y de laboratorio	51,000	158,619	209,619	168,619	168,619	41,000
b6) Combustibles, lubricantes y aditivos	500,000	(500,000)	0	0	0	0
b7) Vestuario, blancos, prendas de protección y artículos deportivos	6,000	170,294	176,294	170,294	170,294	6,000
b8) Materiales y suministros para seguridad	0	0	0	0	0	0
b9) Herramientas, refacciones y accesorios menores	179,000	98,393	277,393	202,768	202,768	74,624
C. Servicios generales (C=c1+c2+c3+c4+c5+c6+c7+c8+c9)	18,337,968	1,584,018	19,921,986	8,407,409	8,407,409	11,514,577
c1) Servicios básicos	469,000	474,254	943,254	272,647	272,647	670,607
c2) Servicios de arrendamiento	35,000	34,451	69,451	34,451	34,451	35,000
c3) Servicios profesionales, científicos, técnicos y otros servicios	16,044,209	879,100	17,023,309	7,237,953	7,237,953	9,785,356
c4) Servicios financieros, bancarios y comerciales	135,000	80,589	215,589	208,393	208,393	7,196
c5) Servicios de instalación, reparación, mantenimiento y conservación	1,485,480	132,253	1,617,733	653,965	653,965	963,769
c6) Servicios de comunicación social y publicidad	0	0	0	0	0	0
c7) Servicios de traslado y viáticos	0	0	0	0	0	0
c8) Servicios oficiales	0	0	0	0	0	0
c9) Otros servicios generales	169,279	(116,629)	52,650	0	0	52,650
D. Transferencias, asignaciones, subsidios y otras ayudas (D=d1+d2+d3+d4+d5+d6+d7+d8+d9)	0	58,502	58,502	0	0	58,502
d1) Transferencias internas y asignaciones al sector público	0	0	0	0	0	0
d2) Transferencias al resto del sector público	0	0	0	0	0	0
d3) Subsidios y subvenciones	0	0	0	0	0	0
d4) Ayudas sociales	0	0	0	0	0	0
d5) Pensiones y jubilaciones	0	58,502	58,502	0	0	58,502
d6) Transferencias a fideicomisos, mandatos y otros análogos	0	0	0	0	0	0
d7) Transferencias a la seguridad social	0	0	0	0	0	0
d8) Donativos	0	0	0	0	0	0
d9) Transferencias al exterior	0	0	0	0	0	0
E. Bienes muebles, inmuebles e intangibles (E=e1+e2+e3+e4+e5+e6+e7+e8+e9)	0	0	0	0	0	0
e1) Mobiliario y equipo de administración	0	0	0	0	0	0
e2) Mobiliario y equipo educacional y recreativo	0	0	0	0	0	0
e3) Equipo e instrumental médico y de laboratorio	0	0	0	0	0	0
e4) Vehículos y equipo de transporte	0	0	0	0	0	0
e5) Equipo de defensa y seguridad	0	0	0	0	0	0
e6) Maquinaria, otros equipos y herramientas	0	0	0	0	0	0
e7) Activos biológicos	0	0	0	0	0	0
e8) Bienes inmuebles	0	0	0	0	0	0
e9) Activos intangibles	0	0	0	0	0	0
F. Inversión pública (F=f1+f2+f3)	0	0	0	0	0	0
f1) Obra pública en bienes de dominio público	0	0	0	0	0	0
f2) Obra pública en bienes propios	0	0	0	0	0	0
f3) Proyectos productivos y acciones de fomento	0	0	0	0	0	0
G. Inversiones financieras y otras provisiones (G=g1+g2+g3+g4+g5+g6+g7)	0	0	0	0	0	0
g1) Inversiones para el fomento de actividades productivas	0	0	0	0	0	0
g2) Acciones y participaciones de capital	0	0	0	0	0	0
g3) Compra de títulos y valores	0	0	0	0	0	0
g4) Concesión de préstamos	0	0	0	0	0	0
g5) Inversiones en fideicomisos, mandatos y otros análogos	0	0	0	0	0	0
Fideicomiso de Desastres Naturales (Informativo)	0	0	0	0	0	0
g6) Otras inversiones financieras	0	0	0	0	0	0
g7) Provisiones para contingencias y otras erogaciones especiales	0	0	0	0	0	0
H. Participaciones y aportaciones (H=h1+h2+h3)	0	0	0	0	0	0
h1) Participaciones	0	0	0	0	0	0
h2) Aportaciones	0	0	0	0	0	0
h3) Convenios	0	0	0	0	0	0
I. Deuda pública (I=i1+i2+i3+i4+i5+i6+i7)	0	0	0	0	0	0
i1) Amortización de la deuda pública	0	0	0	0	0	0
i2) Intereses de la deuda pública	0	0	0	0	0	0
i3) Comisiones de la deuda pública	0	0	0	0	0	0
i4) Gastos de la deuda pública	0	0	0	0	0	0
i5) Costo por coberturas	0	0	0	0	0	0
i6) Apoyos financieros	0	0	0	0	0	0
i7) Adeudos de Ejercicios Fiscales Anteriores (ADEFAS)	0	0	0	0	0	0
III. Total de Egresos (III = I + II)	64,657,957	17,391,575	82,049,532	28,616,172	28,616,172	53,433,360

UNIVERSIDAD POLITÉCNICA DE SANTA ROSA JAUREGUI
Ejercicio 2023
ESTADO ANALÍTICO DEL EJERCICIO DEL PRESUPUESTO DE EGRESOS DETALLADO - LDF
POR CLASIFICACIÓN ADMINISTRATIVA
Del 01 de enero al 30 de junio de 2023
(Pesos)

Concepto (c)	Egresos					Subejercicio (e) 6 = (3 - 4)
	Aprobado (d)	Ampliaciones / (Reducciones)	Modificado	Devengado	Pagado	
	1	2	3 = (1 + 2)	4	5	
I. Gasto No Etiquetado	45,222,289	15,136,437	60,358,726	18,981,026	18,981,026	41,377,700
PN00. RECTORÍA DE LA UNIVERSIDAD POLITÉCNICA DE SANTA ROSA JAUREGUI (UPSRJ)	45,222,289	15,136,437	60,358,726	18,981,026	18,981,026	41,377,700
II. Gasto Etiquetado	19,435,668	2,255,138	21,690,806	9,635,146	9,635,146	12,055,660
PN00. RECTORÍA DE LA UNIVERSIDAD POLITÉCNICA DE SANTA ROSA JAUREGUI (UPSRJ)	19,435,668	2,255,138	21,690,806	9,635,146	9,635,146	12,055,660
III Total de Egresos (III=I+II)	64,657,957	17,391,575	82,049,532	28,616,172	28,616,172	53,433,360

UNIVERSIDAD POLITÉCNICA DE SANTA ROSA JAUREGUI
Ejercicio 2023
ESTADO ANALÍTICO DEL EJERCICIO DEL PRESUPUESTO DE EGRESOS DETALLADO - LDF
CLASIFICACIÓN FUNCIONAL (FINALIDAD Y FUNCIÓN)
Del 01 de enero al 30 de junio de 2023
(Pesos)

Concepto (c)	Egresos					Subejercicio (e)
	Aprobado (d)	Ampliaciones / (Reducciones)	Modificado	Devengado	Pagado	
I. GASTO NO ETIQUETADO (I=A+B+C+D)	45,222,289	15,136,437	60,358,726	18,981,026	18,981,026	41,377,700
A. Gobierno (A=a1+a2+a3+a4+a5+a6+a7+a8)	0	0	0	0	0	0
a1) Legislación	0	0	0	0	0	0
a2) Justicia	0	0	0	0	0	0
a3) Coordinación de la Política de Gobierno	0	0	0	0	0	0
a4) Relaciones Exteriores	0	0	0	0	0	0
a5) Asuntos Financieros y Hacendarios	0	0	0	0	0	0
a6) Seguridad Nacional	0	0	0	0	0	0
a7) Asuntos de Orden Público y de Seguridad Interior	0	0	0	0	0	0
a8) Otros Servicios Generales	0	0	0	0	0	0
B. Desarrollo Social (B=b1+b2+b3+b4+b5+b6+b7)	45,222,289	15,136,437	60,358,726	18,981,026	18,981,026	41,377,700
b1) Protección Ambiental	0	0	0	0	0	0
b2) Vivienda y Servicios a la Comunidad	0	0	0	0	0	0
b3) Salud	0	0	0	0	0	0
b4) Recreación, Cultura y Otras Manifestaciones Sociales	0	0	0	0	0	0
b5) Educación	45,222,289	15,136,437	60,358,726	18,981,026	18,981,026	41,377,700
b6) Protección Social	0	0	0	0	0	0
b7) Otros Asuntos Sociales	0	0	0	0	0	0
C. Desarrollo Económico (C=c1+c2+c3+c4+c5+c6+c7+c8+c9)	0	0	0	0	0	0
c1) Asuntos Económicos, Comerciales y Laborales en General	0	0	0	0	0	0
c2) Agropecuaria, Silvicultura, Pesca y Caza	0	0	0	0	0	0
c3) Combustibles y Energía	0	0	0	0	0	0
c4) Minería, Manufacturas y Construcción	0	0	0	0	0	0
c5) Transporte	0	0	0	0	0	0
c6) Comunicaciones	0	0	0	0	0	0
c7) Turismo	0	0	0	0	0	0
c8) Ciencia, Tecnología e Innovación	0	0	0	0	0	0
c9) Otras Industrias y Otros Asuntos Económicos	0	0	0	0	0	0
D. Otras no Clasificadas en Funciones Anteriores (D=d1+d2+d3+d4)	0	0	0	0	0	0
d1) Transacciones de la Deuda Pública / Costo Financiero de la Deuda	0	0	0	0	0	0
d2) Transferencias, Participaciones y Aportaciones entre Diferentes Niveles y Ordenes de Gobierno	0	0	0	0	0	0
d3) Saneamiento del Sistema Financiero	0	0	0	0	0	0
d4) Adeudos de Ejercicio Fiscales Anteriores	0	0	0	0	0	0
II. GASTO ETIQUETADO (II=A+B+C+D)	19,435,668	2,255,138	21,690,806	9,635,146	9,635,146	12,055,660
A. Gobierno (A=a1+a2+a3+a4+a5+a6+a7+a8)	0	0	0	0	0	0
a1) Legislación	0	0	0	0	0	0
a2) Justicia	0	0	0	0	0	0
a3) Coordinación de la Política de Gobierno	0	0	0	0	0	0
a4) Relaciones Exteriores	0	0	0	0	0	0
a5) Asuntos Financieros y Hacendarios	0	0	0	0	0	0
a6) Seguridad Nacional	0	0	0	0	0	0
a7) Asuntos de Orden Público y de Seguridad Interior	0	0	0	0	0	0
a8) Otros Servicios Generales	0	0	0	0	0	0
B. Desarrollo Social (B=b1+b2+b3+b4+b5+b6+b7)	19,435,668	2,255,138	21,690,806	9,635,146	9,635,146	12,055,660
b1) Protección Ambiental	0	0	0	0	0	0
b2) Vivienda y Servicios a la Comunidad	0	0	0	0	0	0
b3) Salud	0	0	0	0	0	0
b4) Recreación, Cultura y Otras Manifestaciones Sociales	0	0	0	0	0	0
b5) Educación	19,435,668	2,255,138	21,690,806	9,635,146	9,635,146	12,055,660
b6) Protección Social	0	0	0	0	0	0
b7) Otros Asuntos Sociales	0	0	0	0	0	0
C. Desarrollo Económico (C=c1+c2+c3+c4+c5+c6+c7+c8+c9)	0	0	0	0	0	0
c1) Asuntos Económicos, Comerciales y Laborales en General	0	0	0	0	0	0
c2) Agropecuaria, Silvicultura, Pesca y Caza	0	0	0	0	0	0
c3) Combustibles y Energía	0	0	0	0	0	0
c4) Minería, Manufacturas y Construcción	0	0	0	0	0	0
c5) Transporte	0	0	0	0	0	0
c6) Comunicaciones	0	0	0	0	0	0
c7) Turismo	0	0	0	0	0	0
c8) Ciencia, Tecnología e Innovación	0	0	0	0	0	0
c9) Otras Industrias y Otros Asuntos Económicos	0	0	0	0	0	0
D. Otras no Clasificadas en Funciones Anteriores (D=d1+d2+d3+d4)	0	0	0	0	0	0
d1) Transacciones de la Deuda Pública / Costo Financiero de la Deuda	0	0	0	0	0	0
d2) Transferencias, Participaciones y Aportaciones entre Diferentes Niveles y Ordenes de Gobierno	0	0	0	0	0	0
d3) Saneamiento del Sistema Financiero	0	0	0	0	0	0
d4) Adeudos de Ejercicio Fiscales Anteriores	0	0	0	0	0	0
III. Total de Egresos (III = I + II)	64,657,957	17,391,575	82,049,532	28,616,172	28,616,172	53,433,360

UNIVERSIDAD POLITÉCNICA DE SANTA ROSA JÁUREGUI
 Cuenta Pública
 Ejercicio 2023
 ESTADO ANALÍTICO DEL EJERCICIO DEL PRESUPUESTO DE EGRESOS DETALLADO - LDF
 Clasificación de Servicios Personales por Categoría
 Del 1 de enero al 30 de junio de 2023
 (Pesos)

Concepto (c)	Egresos					Subejercicio (e)
	Aprobado (d)	Ampliaciones/ (Reducciones)	Modificado	Devengado	Pagado	
I. Gasto No Etiquetado (I=A+B+C+D+E+F)	36,252,758	0	36,252,758	12,922,533	12,922,533	23,330,225
A. Personal Administrativo y de Servicio Público	21,751,655	0	21,751,655	7,753,520	7,753,520	13,998,135
B. Magisterio	14,501,103	0	14,501,103	5,169,013	5,169,013	9,332,090
C. Servicios de Salud (C=c1+c2)	0	0	0	0	0	0
c1) Personal Administrativo	0	0	0	0	0	0
c2) Personal Médico, Paramédico y afín	0	0	0	0	0	0
D. Seguridad Pública	0	0	0	0	0	0
E. Gastos asociados a la implementación de nuevas leyes federales o reformas a las mismas (E = e1 + e2)	0	0	0	0	0	0
e1) Nombre del Programa o Ley 1	0	0	0	0	0	0
e2) Nombre del Programa o Ley 2	0	0	0	0	0	0
F. Sentencias laborales definitivas	0	0	0	0	0	0
II. Gasto Etiquetado (II=A+B+C+D+E+F)	0	0	0	0	0	0
A. Personal Administrativo y de Servicio Público	0	0	0	0	0	0
B. Magisterio	0	0	0	0	0	0
C. Servicios de Salud (C=c1+c2)	0	0	0	0	0	0
c1) Personal Administrativo	0	0	0	0	0	0
c2) Personal Médico, Paramédico y afín	0	0	0	0	0	0
D. Seguridad Pública	0	0	0	0	0	0
E. Gastos asociados a la implementación de nuevas leyes federales o reformas a las mismas (E = e1 + e2)	0	0	0	0	0	0
e1) Nombre del Programa o Ley 1	0	0	0	0	0	0
e2) Nombre del Programa o Ley 2	0	0	0	0	0	0
F. Sentencias laborales definitivas	0	0	0	0	0	0
III. Total del Gasto en Servicios Personales (III = I + II)	36,252,758	0	36,252,758	12,922,533	12,922,533	23,330,225

UNIVERSIDAD POLITÉCNICA DE SANTA ROSA JÁUREGUI

Relación de obras por contrato y por administración en las que se realizó "Gasto Pagado"
del 1 de enero al 30 de junio de 2023
(anticipos, pago de estimaciones, finiquitos, etc.).

Número de Cuenta	Fuente de Financiamiento	Nombre de la Obra	Número de Contrato	Contratista	Monto Contratado	Avance Físico	Avance Financiero	Gasto Pagado 2023
NADA QUÉ MANIFESTAR								

NOTA: la UPSRJ no ejecuta obra.



MTRO. CHRISTIAN GIUSEPE REYES MÉNDEZ
RECTOR DE LA UPSRJ



MTRO. DIEGO RODRÍGUEZ FERERINO
SECRETARIO ADMINISTRATIVO UPSRJ

UNIVERSIDAD POLITÉCNICA DE SANTA ROSA JÁUREGUI

Relación de la totalidad de los procedimientos de Adjudicación de Contratos de Obra Pública
del 1 de enero al 30 de junio de 2023

Número de Cuenta	Fuente de Financiamiento	Nombre de la Obra	Modalidad de Adjudicación	Monto Aprobado	Monto Adjudicado	Nombre del contratista
NADA QUÉ MANIFESTAR						

NOTA: la UPSRJ no ejecuta obra.



MTRO. CHRISTIAN GIUSEPE REYES MÉNDEZ
RECTOR DE LA UPSRJ



MTRO. DIEGO RODRÍGUEZ FEREGRINO
SECRETARIO ADMINISTRATIVO UPSRJ