







PROGRAMA OPERATIVO ANUAL 2025																									
FORMATO 01 "DESARROLLO DE PROCESOS"																									
UNIVERSIDAD POLITÉCNICA DE SANTA ROSA JÁUREGUI																									
DENOMINACIÓN DEL PROCESO:						NUM. DE PROCESO		TIPO DE PROCESO																	
EQUIDAD + GRUPOS VULNERABLES						1		Equidad de Género																	
ÁREA RESPONSABLE																									
DIRECCIÓN DE VINCULACIÓN, DIFUSIÓN, Y EXTENSIÓN UNIVERSITARIA																									
INDICADORES																									
NOMBRE DEL INDICADOR		FORMULA		UNIDAD DE MEDIDA		META INSTITUCIONAL A 2025 PROGRAMA INSTITUCIONAL DE DESARROLLO DE LA UNIVERSIDAD		CONTEXTO ACTUAL Y A FUTURO DEL INDICADOR																	
Indicador: Porcentaje de estudiantes mujeres atendidas en la institución		(Número de estudiantes mujeres atendidas en la institución/ número total de estudiantes en la institución)*100		Mujeres atendidas		2550		2024		2025		Total alcanzado (Se reporta en el tercer cuatrimestre)													
								Número actual	Porcentaje actual	Número a lograr	Porcentaje a lograr	Número alcanzado	Porcentaje alcanzado												
								1894	46%	1873	44%														
NOMBRE DEL INDICADOR		FORMULA		UNIDAD DE MEDIDA		META INSTITUCIONAL A 2025 PROGRAMA INSTITUCIONAL DE DESARROLLO DE LA UNIVERSIDAD		CONTEXTO ACTUAL Y A FUTURO DEL INDICADOR																	
Indicador: Porcentaje de estudiantes mujeres becadas		(Número de estudiantes mujeres becadas/ número total de estudiantes mujeres en la institución)*100		Mujeres becadas		510		2024		2025		Total alcanzado (Se reporta en el tercer cuatrimestre)													
								Número actual	Porcentaje actual	Número a lograr	Porcentaje a lograr	Número alcanzado	Porcentaje alcanzado												
								439	23%	374	20%														
OBJETIVO AL QUE ATIENDE DE ACUERDO AL PSE 2020-2024		1.- Garantizar el derecho de la población en México a una educación equitativa, inclusiva, intercultural e integral, que tenga como eje principal el interés superior de las niñas, niños, adolescentes y jóvenes. ALINEACIÓN 100 COMPROMISOS PARA EL SEGUNDO PISO DE LA TRANSFORMACIÓN. República democrática, justa, honesta, libre, participativa y responsable. 5. Respeto a todos los derechos y combate a la discriminación.																							
CALENDARIZACIÓN Y SEGUIMIENTO DE LAS PRINCIPALES ACTIVIDADES																									
ACTIVIDADES		UNIDAD DE MEDIDA		META ANUAL		CALENDARIO 2025 CUATRIMESTRAL												JUSTIFICACIÓN DE LAS DESVIACIONES POSITIVAS O NEGATIVAS		AREA EJECUTORA					
						1				2				3											
						PROG		ALC		PROG		ALC		PROG		ALC									
						#		%		#		%		#		%		#		%					
Promocionar a la Universidad como una institución educativa de calidad, humanista y social ante la comunidad en general y, principalmente, ante estudiantes de bachillerato, con la finalidad de captar mayor número de alumnas para su ingreso a los Programas Educativos (PE) Ofertados. (V.18)		Reporte de alumnas de nuevo ingreso captadas		445		45		10%		41		9%						400		90%				SECRETARÍA ACADÉMICA	
Promocionar la oferta educativa pertinente y actualizada de la universidad en la zona de influencia para captar alumnas para los Programas Educativos (PE) ofertados		Reporte cuatrimestral de alumnas inscritas y reinscritas		1873		647		35%		649		35%		481		26%				745		39%		SECRETARÍA ACADÉMICA	
Emitir convocatoria institucional de becas, en forma oportuna y con criterios claros, así como difundir en medios institucionales. (A.9 bis bis)		Documento de convocatoria		3		1		33%		1		33%		1		33%				1		34%		SECRETARÍA ACADÉMICA	
Llevar a cabo la gestión, obtención y seguimiento de becas institucionales, apoyando y orientando en el proceso a las estudiantes solicitantes de beca (A.9 bis)		Reporte de alumnas becadas		374		129		34%		120		32%		96		26%				149		40%		Las alumnas no cumplen oportunamente con los requisitos establecidos para becas. SECRETARÍA ACADÉMICA	
Llevar a cabo la gestión, obtención y seguimiento de becas institucionales, apoyando y orientando en el proceso a las y los estudiantes solicitantes de beca (A.9 bis)		Reporte cuatrimestral de becas (total)		845		292		34%		201		24%		228		27%				325		39%		Los alumnos no cumplen oportunamente con los requisitos establecidos para becas. SECRETARÍA ACADÉMICA	
DESCRIPCIÓN DEL ALCANCE DEL INDICADOR Y EFECTO SOCIOECONOMICO																									
El establecimiento de programas y estrategias para captar alumnos de nuevo ingreso impacta directamente a la cobertura educativa a nivel superior, y en forma transversal a la perspectiva de equidad e inclusión en la Universidad Politécnica de Santa Rosa Jáuregui. El impacto socioeconómico se manifiesta en la optimización de los recursos e infraestructura disponible y en la movilidad social de los alumnos inscritos y a la postre egresados de los Programas Educativos de nivel superior ofertados por la universidad.																									
 MTRO. CHRISTIAN GIUSEPE REYES MÉNDEZ RECTOR						 M. EN E. ADRIANA VERAZA ARELLANO DIRECTORA DE VINCULACIÓN																			

PROGRAMA OPERATIVO ANUAL 2025														
FORMATO 01 "DESARROLLO DE PROCESOS"														
UNIVERSIDAD POLITÉCNICA DE SANTA ROSA JÁUREGUI														
DENOMINACIÓN DEL PROCESO:						NUM. DE PROCESO		TIPO DE PROCESO						
EQUIDAD + GRUPOS VULNERABLES						1		Equidad de Género						
ÁREA RESPONSABLE														
DIRECCIÓN DE VINCULACIÓN, DIFUSIÓN, Y EXTENSIÓN UNIVERSITARIA														
INDICADORES														
NOMBRE DEL INDICADOR	FORMULA	UNIDAD DE MEDIDA	META INSTITUCIONAL A 2025 PROGRAMA INSTITUCIONAL DE DESARROLLO DE LA UNIVERSIDAD	CONTEXTO ACTUAL Y A FUTURO DEL INDICADOR				Total alcanzado (Se reporta en el tercer cuatrimestre)						
Número de alumnos atendidos con algún tipo de discapacidad	(Número de alumnos con algún tipo de discapacidad en el año / Número total de estudiantes en el año) * 100	Alumnos	30	2024		2025		Número alcanzado	Porcentaje alcanzado					
				Número actual	Porcentaje actual	Número a lograr	Porcentaje a lograr							
				36	2.3%	34	2.3%							
NOMBRE DEL INDICADOR	FORMULA	UNIDAD DE MEDIDA	META INSTITUCIONAL A 2025 PROGRAMA INSTITUCIONAL DE DESARROLLO DE LA UNIVERSIDAD	CONTEXTO ACTUAL Y A FUTURO DEL INDICADOR				Total alcanzado (Se reporta en el tercer cuatrimestre)						
Acondicionamiento de espacios para personas con discapacidad	(Número de Espacios para personas con discapacidad acondicionados / número de espacios para personas con discapacidad programados para acondicionar) * 100	Espacios	1	2024		2025		Número alcanzado	Porcentaje alcanzado					
				Número actual	Porcentaje actual	Número a lograr	Porcentaje a lograr							
				0	100.0%	1	100.0%							
OBJETIVO AL QUE ATIENDE DE ACUERDO AL PSE 2020-2024	1.- Garantizar el derecho de la población en México a una educación equitativa, inclusiva, intercultural e integral, que tenga como eje principal el interés superior de las niñas, niños, adolescentes y jóvenes ALINEACIÓN 100 COMPROMISOS PARA EL SEGUNDO PISO DE LA TRANSFORMACIÓN. República democrática, justa, honesta, libre, participativa y responsable. Compromiso 5. Respeto a todos los derechos y combate a la discriminación.													
CALENDARIZACIÓN Y SEGUIMIENTO DE LAS PRINCIPALES ACTIVIDADES														
ACTIVIDADES	UNIDAD DE MEDIDA	META ANUAL	CALENDARIO 2025 CUATRIMESTRAL										JUSTIFICACIÓN DE LAS DESVIACIONES POSITIVAS O NEGATIVAS	ÁREA EJECUTORA
			1		2		3							
			PROG	ALC	PROG	ALC	PROG	ALC						
			#	%	#	%	#	%	#	%	#	%		
Proporcionar atención y seguimiento a los alumnos con discapacidad inscritos en Programas Educativos de Licenciatura ofertados por la Universidad (A.1)	Alumnos con discapacidad inscritos en PE de licenciatura	102	34	33%	34	33%	34	33%			34	34%		SECRETARÍA ACADÉMICA
Capacitar al personal docente en inclusión educativa	Curso de capacitación	2	1	50%	0	0%	1	50%					Los cursos se reprograman para el mes de julio en el marco del Seminario de Buenas Prácticas e Inclusión Educativa	SECRETARÍA ACADÉMICA
Implementar un Programa de Flexibilización de los Programas Educativos (NME) de licenciatura de la universidad, con el objetivo de proporcionar atención a los estudiantes con discapacidad (A.15)	Informe de Programas Educativos Flexibilizados	6	2	33%	2	33%	2	33%			2	33%	Se flexibilizaron los Programas Educativos de Ingeniería en Animación y Efectos Visuales y Licenciatura en Terapia Física para atención a personas con	SECRETARÍA ACADÉMICA (Área de Inclusión)
Llevar a cabo el acondicionamiento de los espacios para personas con discapacidad (G.5)	Espacios acondicionados	1	1	100%	1	100%							Se habilitó la cafetería con guía podotáctil	SECRETARÍA ADMINISTRATIVA
Llevar a cabo el seguimiento de los espacios para personas con discapacidad (G.5)	Reporte de seguimiento	1			0	0	1	100%						SECRETARÍA ADMINISTRATIVA
DESCRIPCIÓN DEL ALCANCE DEL INDICADOR Y EFECTO SOCIOECONÓMICO (10)														
La atención de personas con discapacidad impacta en toda la comunidad universitaria, implica un gran esfuerzo humano y económico para habilitar las instalaciones, preparar a los profesores, sensibilizar a la comunidad universitaria hacia la inclusión educativa y fundamentalmente flexibilizar los Programas Educativos sin menoscabo de la calidad educativa y la pertinencia de los mismos, con la finalidad de disminuir la deserción de las personas con discapacidad y requerimientos especiales														
<div>  MTRO. CHRISTIAN GIUSEPE REYES MÉNDEZ RECTOR </div> <div>  M. EN E. ADRIANA VERAZA ARELLANO DIRECTORA DE VINCULACIÓN </div>														



PROGRAMA OPERATIVO ANUAL 2025																	
FORMATO 01 "DESARROLLO DE PROCESOS"																	
UNIVERSIDAD: _____																	
DENOMINACIÓN DEL PROCESO:						NUM. DE PROCESO		TIPO DE PROCESO									
EQUIDAD + GRUPOS VULNERABLES						1		Equidad de Género									
ÁREA RESPONSABLE																	
DIRECCIÓN DE VINCULACIÓN, DIFUSIÓN, Y EXTENSIÓN UNIVERSITARIA																	
INDICADORES																	
NOMBRE DEL INDICADOR		FORMULA		UNIDAD DE MEDIDA		META INSTITUCIONAL A 2025 PROGRAMA INSTITUCIONAL DE DESARROLLO DE LA UNIVERSIDAD		CONTEXTO ACTUAL Y A FUTURO DEL INDICADOR									
Número de alumnos de origen indígena atendidos en la institución		(Número de alumnos de origen indígena en el año t/número total de alumnos en el año t)*100		Alumnos		NO APLICA		2024 2025									
								Número actual Porcentaje actual Número a lograr Porcentaje a lograr									
								N/A N/A N/A N/A									
Total alcanzado (Se reporta en el tercer cuatrimestre)																	
NOMBRE DEL INDICADOR		FORMULA		UNIDAD DE MEDIDA		META INSTITUCIONAL A 2025 PROGRAMA INSTITUCIONAL DE DESARROLLO DE LA UNIVERSIDAD		CONTEXTO ACTUAL Y A FUTURO DEL INDICADOR									
Porcentaje de alumnos de origen indígena becados		(Número de alumnos de origen indígena becados/número de alumnos)*100		Alumnos		NO APLICA		2024 2025									
								Número actual Porcentaje actual Número a lograr Porcentaje a lograr									
								N/A N/A N/A N/A									
Total alcanzado (Se reporta en el tercer cuatrimestre)																	
OBJETIVO AL QUE ATIENDE DE ACUERDO AL PSE 2020-2024		1.- Garantizar el derecho de la población en México a una educación equitativa, inclusiva, intercultural e integral, que tenga como eje principal el interés superior de las niñas, niños, adolescentes y jóvenes. ALINEACIÓN 100 COMPROMISOS PARA EL SEGUNDO PISO DE LA TRANSFORMACIÓN. República Fraterna Compromiso 18 Reconocimiento a derechos y justicia a pueblos indígenas.															
CALENDARIZACIÓN Y SEGUIMIENTO DE LAS PRINCIPALES ACTIVIDADES																	
ACTIVIDADES		UNIDAD DE MEDIDA		META ANUAL		CALENDARIZACIÓN 2025 CUATRIMESTRAL								JUSTIFICACIÓN DE LAS DESVIACIONES POSITIVAS O NEGATIVAS		ÁREA EJECUTORA	
						1 2 3											
						PROG ALC PROG ALC PROG ALC											
						# % # % # % # % # % # %											
NO APLICA														No aplica			
NO APLICA														No aplica			
NO APLICA														No aplica			
NO APLICA														No aplica			
NO APLICA														No aplica			
DESCRIPCIÓN DEL ALCANCE DEL INDICADOR Y EFECTO SOCIOECONOMICO																	
La población indígena en Querétaro incorpora cerca de 50 mil habitantes (3.4% de la población estatal) distribuidas en alrededor de cien comunidades; y está integrada en su mayor parte por otomíes o náhuo, que representan el 86% de los hablantes de alguna lengua indígena en el estado, localizándose principalmente en los municipios de Amacalco y Tolimán, y en menor medida en Cadereyta, Ezequiel Montes, Colón y Peñamiller. Aún cuando Querétaro es la tercera entidad con mayor número de hablantes de lengua Otomí o Náhuo en el contexto nacional y que en los municipios de Jalpan y Arroyo Seco existen algunos núcleos de población Pame o x'ui, y Huasteca o Teenek, el impacto socioeconómico es mínimo ya que en la zona de influencia de la UPSRJ prácticamente no existen grupos indígenas.																	
MTRO. CHRISTIAN GIUSEPE REYES MÉNDEZ RECTOR														M. EN E. ADRIANA VERAZA ARELLANO DIRECTORA DE VINCULACIÓN			





PROGRAMA OPERATIVO ANUAL 2025																
FORMATO 01 "DESARROLLO DE PROCESOS"																
UNIVERSIDAD POLITÉCNICA DE SANTA ROSA JÁUREGUI																
DENOMINACIÓN DEL PROCESO:								NUM. DE PROCESO		TIPO DE PROCESO						
<b>ACADÉMICO</b>								<b>2</b>		<b>Eficiencia</b>						
ÁREA RESPONSABLE																
<b>SECRETARÍA ACADÉMICA</b>																
INDICADORES																
NOMBRE DEL INDICADOR	FÓRMULA	UNIDAD DE MEDIDA	META INSTITUCIONAL A 2025 PROGRAMA INSTITUCIONAL DE DESARROLLO DE LA UNIVERSIDAD	CONTEXTO ACTUAL Y A FUTURO DEL INDICADOR				Total alcanzado (Se reporta en el tercer cuatrimestre)								
Porcentaje de programas evaluables de licenciatura certificados en el nivel 1 de CIEES y/o acreditados por algún organismo reconocido por el COPAES	(Número de programas evaluables de licenciatura certificados en el nivel 1 de CIEES y/o acreditados por organismos reconocidos por el COPAES/ Total de programas de Licenciatura evaluables)*100	PE	5	2024		2025		Número alcanzado	Porcentaje alcanzado							
				Número actual	Porcentaje actual	Número a lograr	Porcentaje a lograr									
				5	100%	5	100%									
NOMBRE DEL INDICADOR	FÓRMULA	UNIDAD DE MEDIDA	META INSTITUCIONAL A 2025 PROGRAMA INSTITUCIONAL DE DESARROLLO DE LA UNIVERSIDAD	CONTEXTO ACTUAL Y A FUTURO DEL INDICADOR				Total alcanzado (Se reporta en el tercer cuatrimestre)								
Porcentaje de estudiantes que realizan sus estudios en programas de Licenciatura certificados en el nivel 1 de CIEES y/o acreditados por el COPAES	(Número de estudiantes que realizan sus estudios en programas de licenciatura certificados en el nivel 1 de CIEES y/o acreditados por el COPAES/ Número de estudiantes que realizan sus estudios de Licenciatura en programas evaluables)*100	Estudiantes	1700	2024		2025		Número alcanzado	Porcentaje alcanzado							
				Número actual	Porcentaje actual	Número a lograr	Porcentaje a lograr									
				1549	94%	1556	96%									
OBJETIVO AL QUE ATIENDE DE ACUERDO AL PSE 2020-2024			2.- Garantizar el derecho de la población en México a una educación de excelencia, pertinente y relevante en los diferentes tipos, niveles y modalidades del Sistema Educativo Nacional. ALINEACIÓN 100 COMPROMISOS PARA EL SEGUNDO PISO DE LA TRANSFORMACIÓN. República educadora, humanista y científica. Compromiso 26 Continúa la Nueva Escuela Mexicana.													
CALENDARIZACIÓN Y SEGUIMIENTO DE LAS PRINCIPALES ACTIVIDADES																
ACTIVIDADES	UNIDAD DE MEDIDA	META ANUAL	CALENDARIO 2025 CUATRIMESTRAL												JUSTIFICACIÓN DE LAS DESVIACIONES POSITIVAS O NEGATIVAS (8)	ÁREA EJECUTORA (9)
			1		2		3		4							
			PROG	ALC	PROG	ALC	PROG	ALC	PROG	ALC						
Seguimiento a las observaciones realizadas por los CIEES a cada Programa Educativo Acreditado	Informe de avance a observaciones CIEES	5											5	100%		SECRETARÍA ACADÉMICA
Realizar un taller de Sistema de Evaluación y Acreditación de la Educación Superior (SEAES) con Directores y Coordinadores de áreas académicas	Talleres SEAES	2					1	50%					1	50%		SECRETARÍA ACADÉMICA
Promocionar la oferta educativa de la universidad en la zona de influencia para captar alumnos para los Programas Educativos (PE) acreditados como de buena calidad por los CIEES	Alumnos inscritos en PE de buena calidad	1556											1556	100%		SECRETARÍA ACADÉMICA
DESCRIPCIÓN DEL ALCANCE DEL INDICADOR Y EFECTO SOCIOECONOMICO																
El egresado de los programas educativos debe tener las competencias para desempeñarse de conformidad con su perfil de egreso y con ello incrementar la empleabilidad de los egresados, contribuyendo a la movilidad social y a mejorar las condiciones socioeconómicas del egresado.																
<div> <div>  <p>MTR. CHRISTIAN GIUSEPE REYES MÉNDEZ RECTOR</p> </div> <div>  <p>MTRA. MARÍA EUGENIA EDITH ZAPATA CAMPOS SECRETARÍA ACADÉMICA</p> </div> </div>																



PROGRAMA OPERATIVO ANUAL 2025																				
FORMATO 01 "DESARROLLO DE PROCESOS"																				
UNIVERSIDAD POLITÉCNICA DE SANTA ROSA JÁUREGUI																				
DENOMINACIÓN DEL PROCESO:								NUM. DE PROCESO		TIPO DE PROCESO										
ACADÉMICO								2		Eficacia										
ÁREA RESPONSABLE																				
SECRETARÍA ACADÉMICA																				
INDICADORES ( 5 )																				
NOMBRE DEL INDICADOR	FORMULA	UNIDAD DE MEDIDA	META INSTITUCIONAL A 2025 PROGRAMA INSTITUCIONAL DE DESARROLLO DE LA UNIVERSIDAD	CONTEXTO ACTUAL Y A FUTURO DEL INDICADOR				Total alcanzado (Se reporta en el tercer cuatrimestre)												
Porcentaje de programas educativos con Análisis Situacional del Trabajo (AST)	(Programas educativos en la institución con AST vigentes/ total de programas educativos en la institución)*100	Análisis	7	2024		2025														
				Número actual	Porcentaje actual	Número a lograr	Porcentaje a lograr													
				7	100%	7	100%	Número alcanzado	Porcentaje alcanzado											
NOMBRE DEL INDICADOR	FORMULA	UNIDAD DE MEDIDA	META INSTITUCIONAL A 2025 PROGRAMA INSTITUCIONAL DE DESARROLLO DE LA UNIVERSIDAD	CONTEXTO ACTUAL Y A FUTURO DEL INDICADOR				Total alcanzado (Se reporta en el tercer cuatrimestre)												
Número de estudios de factibilidad elaborados	Número de estudios de factibilidad elaborados	Estudios	2	2024		2025														
				Número actual	Porcentaje actual	Número a lograr	Porcentaje a lograr													
				0	0%	1	100%	Número alcanzado	Porcentaje alcanzado											
OBJETIVO AL QUE ATIENDE DE ACUERDO AL PSE 2020-2024 (6)			2.- Garantizar el derecho de la población en México a una educación de excelencia, pertinente y relevante en los diferentes tipos, niveles y modalidades del Sistema Educativo Nacional. ALINEACIÓN 100 COMPROMISOS PARA EL SEGUNDO PISO DE LA TRANSFORMACIÓN. República educadora, humanista y científica. Compromiso 26. Continúa la Nueva Escuela Mexicana.																	
CALENDARIZACIÓN Y SEGUIMIENTO DE LAS PRINCIPALES ACTIVIDADES																				
ACTIVIDADES	UNIDAD DE MEDIDA	META ANUAL	CALENDARIO 2025 CUATRIMESTRAL												JUSTIFICACIÓN DE LAS DESVIACIONES POSITIVAS O NEGATIVAS (8)	ÁREA EJECUTORA (9)				
			1				2				3									
			PROG	ALC	PROG	ALC	PROG	ALC	PROG	ALC	PROG	ALC								
											#	%	#	%	#	%	#	%		
Difundir los lineamiento del Nuevo Modelo Educativo a toda la comunidad universitaria	Plática	2	1	50%	1	50%		0				1	50%					SECRETARÍA ACADÉMICA		
Impartir un taller de capacitación para docentes en el Nuevo Modelo Educativo (NME)	Taller	1					1	100%										SECRETARÍA ACADÉMICA		
Realizar los trámites necesarios para solicitar la modalidad despresurizada de las Ingenierías en Metrología Industrial y Sistemas Automotrices	Porcentaje de avance en los trámites	100%	20%	20%	20	20%	50%	50%				30%	30%				Se envió una solicitud a DGUTyP para solicitar la autorización la modalidad despresurizada en 2 Programas Educativos	SECRETARÍA ACADÉMICA		
Consolidar opción despresurizada de dos Programas Educativos de Ingeniería como parte de la oferta educativa de la universidad, acorde al NME	PE Despresurizado	2										2	100%					SECRETARÍA ACADÉMICA		
Elaborar un estudio de factibilidad para la apertura de un nuevo Programa Educativo de licenciatura o TSU	Estudio elaborado	1										1	100%					SECRETARÍA ACADÉMICA		
DESCRIPCIÓN DEL ALCANCE DEL INDICADOR Y EFECTO SOCIOECONOMICO																				
La ampliación en la cobertura en educación superior es una prioridad nacional y estatal. Esta brecha histórica, debe ser atendida con criterios de eficiencia y calidad, asegurando la pertinencia de los Programas Educativos (PE) ofertados mediante acciones como la participación de empresas, la capacitación de docentes y los programas de desarrollo de competencias y programas centrados en el estudiante. Dada la coyuntura actual nacional e internacional para el año 2024 no se prevé la realización de estudios																				
MTR. CHRISTIAN GIUSEPE REYES MENDEZ RECTOR											MTRA. MARÍA EUGENIA EDITH ZAPATA CAMPOS SECRETARÍA ACADÉMICA									





PROGRAMA OPERATIVO ANUAL 2025																
FORMATO 01 "DESARROLLO DE PROCESOS"																
UNIVERSIDAD POLITÉCNICA DE SANTA ROSA JÁUREGUI																
DENOMINACIÓN DEL PROCESO:					NUM. DE PROCESO		TIPO DE PROCESO									
<b>ACADÉMICO</b>					<b>2</b>		<b>Eficacia</b>									
ÁREA RESPONSABLE																
<b>SECRETARÍA ACADÉMICA</b>																
INDICADORES																
NOMBRE DEL INDICADOR	FÓRMULA	UNIDAD DE MEDIDA	META INSTITUCIONAL A 2025 PROGRAMA INSTITUCIONAL DE DESARROLLO DE LA UNIVERSIDAD	CONTEXTO ACTUAL Y A FUTURO DEL INDICADOR				Total alcanzado (Se reporta en el tercer cuatrimestre)								
Número de estudiantes inscritos en Licenciatura	Número de estudiantes inscritos en Licenciatura	Estudiantes	5100	2024		2025		Número alcanzado	Porcentaje alcanzado							
				Número actual	Porcentaje actual	Número a lograr	Porcentaje a lograr									
				4079	91%	4177	100%									
NOMBRE DEL INDICADOR	FÓRMULA	UNIDAD DE MEDIDA	META INSTITUCIONAL A 2025 PROGRAMA INSTITUCIONAL DE DESARROLLO DE LA UNIVERSIDAD	CONTEXTO ACTUAL Y A FUTURO DEL INDICADOR				Total alcanzado (Se reporta en el tercer cuatrimestre)								
Tasa de egreso por cohorte generacional de Licenciatura	(Número de estudiantes de Licenciatura por cohorte que egresan/ Total de estudiantes de Licenciatura de la cohorte)*100	Estudiantes	48	2024		2025		Número alcanzado	Porcentaje alcanzado							
				Número actual	Porcentaje actual	Número a lograr	Porcentaje a lograr									
				273	18%	241	37.5%									
OBJETIVO AL QUE ATIENDE DE ACUERDO AL PSE 2020-2024			1.- Garantizar el derecho de la población en México a una educación equitativa, inclusiva, intercultural e integral, que tenga como eje principal el interés superior de las niñas, niños, adolescentes y jóvenes. ALINEACIÓN 100 COMPROMISOS PARA EL SEGUNDO PISO DE LA TRANSFORMACIÓN. República educadora, humanista y científica. Compromiso 32 300 mil nuevos espacios para educación superior.													
CALENDARIZACIÓN Y SEGUIMIENTO DE LAS PRINCIPALES ACTIVIDADES																
ACTIVIDADES	UNIDAD DE MEDIDA	META ANUAL	CALENDARIO 2025 CUATRIMESTRAL												JUSTIFICACIÓN DE LAS DESVIACIONES POSITIVAS O NEGATIVAS	ÁREA EJECUTORA
			1				2				3					
			PROG	ALC	PROG	ALC	PROG	ALC	PROG	ALC						
Captar alumnos de nuevo ingreso para los Programas educativos de Licenciatura UPSRJ (s/n)	Reporte de matrícula de nuevo ingreso	878	#	%	#	%	#	%	#	%	#	%	#	%		DIRECCIÓN DE VINCULA- CIÓN
Promocionar a la Universidad como una institución educativa de calidad, humanista y social ante la comunidad en general y, principalmente, ante estudiantes de bachillerato, con la finalidad de captar mayor número de alumnas y alumnos para su ingreso a los Programas Educativos (PE) de licenciatura ofertados. (V17)	Reporte de alumnos inscritos y reinscritos	4177	1437	34%	1440	35%	1129	27%			1611	39%				DIRECCIÓN DE VINCULA- CIÓN
Impartir y dar seguimiento a los Programas Educativos Pertinentes de la institución, a través de la actualización continua de los programas y de los profesores por medio de la vinculación académica. (A.5)	Reporte de Programas Educativos (PE) Pertinentes	7									7	100%				SECRETARÍA ACADÉMICA
Impartir y dar seguimiento a la capacitación de los Profesores de Tiempo Completo con el objetivo de mejorar su proceso de enseñanza - aprendizaje (G.9)	Reporte de Profesores Capacitados	3	1	33%	1	33%	1	33%			1	34%			El curso de capacitación para PTC fue organizado por el Departamento de Recursos Humanos en temáticas de Cultura de Paz	SECRETARÍA ACADÉMICA
Impartir y dar seguimiento a la capacitación de los Profesores de Asignatura con el objetivo de mejorar su proceso de enseñanza - aprendizaje (G.9)	Reporte de Profesores Capacitados	3	1	33%	1	33%	1	33%			1	33%			El curso de capacitación para PA fue organizado por el Departamento de Recursos Humanos en temáticas de Cultura de Paz	SECRETARÍA ACADÉMICA
DESCRIPCIÓN DEL ALCANCE DEL INDICADOR Y EFECTO SOCIOECONOMICO																
La ampliación en la cobertura en educación superior es una prioridad nacional y estatal. Esta brecha histórica, debe ser atendida con criterios de eficiencia y calidad, asegurando la pertinencia de los Programas Educativos (PE) ofertados mediante acciones como la participación de empresas, la capacitación de docentes y los programas de desarrollo de competencias y programas centrados en el estudiante.																
<div style="display: flex; justify-content: space-between;"> <div>   <b>MTRO. CHRISTIAN GIUSEPE REYES MÉNDEZ</b>  RECTOR </div> <div>   <b>MTRA. MARIA EUGENIA EDITH ZAPATA CAMPOS</b>  SECRETARÍA ACADÉMICA </div> </div>																

PROGRAMA OPERATIVO ANUAL 2025														
FORMATO 01 "DESARROLLO DE PROCESOS"														
UNIVERSIDAD POLITÉCNICA DE SANTA ROSA JÁUREGUI														
DENOMINACIÓN DEL PROCESO:								NUM. DE PROCESO		TIPO DE PROCESO				
ACADÉMICO								2		Eficacia				
ÁREA RESPONSABLE														
SECRETARÍA ACADÉMICA														
INDICADORES														
NOMBRE DEL INDICADOR	FÓRMULA	UNIDAD DE MEDIDA	META INSTITUCIONAL A 2025 PROGRAMA INSTITUCIONAL DE DESARROLLO DE LA UNIVERSIDAD	CONTEXTO ACTUAL Y A FUTURO DEL INDICADOR				Total alcanzado (Se reporta en el tercer cuatrimestre)						
Porcentaje de profesores de tiempo completo que imparten tutorías	(Número de profesores de tiempo completo que imparten tutorías/ número de profesores de tiempo completo)*100	Profesores	100%	2024		2025		Número alcanzado	Porcentaje alcanzado					
				Número actual	Porcentaje actual	Número a lograr	Porcentaje a lograr							
				16	100%	17	100%							
NOMBRE DEL INDICADOR	FÓRMULA	UNIDAD DE MEDIDA	META INSTITUCIONAL A 2025 PROGRAMA INSTITUCIONAL DE DESARROLLO DE LA UNIVERSIDAD	CONTEXTO ACTUAL Y A FUTURO DEL INDICADOR				Total alcanzado (Se reporta en el tercer cuatrimestre)						
Porcentaje de estudiantes de nuevo ingreso que reciben programas de inducción	(Número de estudiantes de nuevo ingreso participantes en programas de inducción/número total de estudiantes de nuevo ingreso)*100	Estudiantes	100%	2024		2025		Número alcanzado	Porcentaje alcanzado					
				Número actual	Porcentaje actual	Número a lograr	Porcentaje a lograr							
				456	82%	878	100%							
OBJETIVO AL QUE ATIENDE DE ACUERDO AL PSE 2020-2024			3.- Revalorizar a las maestras y los maestros como agentes fundamentales del proceso educativo, con pleno respeto a sus derechos, a partir de su desarrollo profesional, mejora continua y vocación de servicio. ALINEACIÓN 100 COMPROMISOS PARA EL SEGUNDO PISO DE LA TRANSFORMACIÓN. República democrática, justa, honesta, libre, participativa y responsable. Compromiso 5. Respeto a todos los derechos y combate a la discriminación.											
CALENDARIZACIÓN Y SEGUIMIENTO DE LAS PRINCIPALES ACTIVIDADES														
ACTIVIDADES	UNIDAD DE MEDIDA	META ANUAL	CALENDARIO 2025 CUATRIMESTRAL										JUSTIFICACIÓN DE LAS DESVIACIONES POSITIVAS O NEGATIVAS	ÁREA EJECUTORA
			1		2		3							
			PROG	ALC	PROG	ALC	PROG	ALC						
			#	%	#	%	#	%	#	%	#	%		
Impartir capacitación a los Profesores de Tiempo Completo (PTC) que imparten tutorías, reforzando el proceso de enseñanza - aprendizaje y permitiéndoles contar con más herramienta para evitar la deserción, reprobación y abandono escolar [A.12]	Docentes capacitados	17					17	100%						SECRETARÍA ACADÉMICA
Impartir capacitación a los Profesores de Asignatura que imparten tutorías, reforzando el proceso de enseñanza - aprendizaje y permitiéndoles contar con más herramienta para evitar la deserción, reprobación y abandono escolar [A.12]	Docentes capacitados	50					25	50%			25	50%		SECRETARÍA ACADÉMICA
Proporcionar atención a alumnos a través del Programa Integral de Tutorías , brindando atención y seguimiento de estudiantes por Programa Educativo (PE) para reducir el abandono, rezago y reprobación escolar, aumentar la tasa de egreso, mejorar el aprovechamiento escolar y desarrollar buenos hábitos de estudio, a través de Tutoría grupal, Tutoría individual y Apoyo psicopedagógico [A.13]	Alumnos atendidos	4141	1425	34%	1440	35%	1117	27%			1599	39%	Se realizan tutorías grupales, para la atención de la totalidad de la matrícula.	SECRETARÍA ACADÉMICA
Impartir y dar seguimiento al programa de inducción para alumnos de nuevo ingreso de la UPSRU	Reporte de Alumnos con curso de inducción	854	64	7%	76	9%					790	93%		SECRETARÍA ACADÉMICA
DESCRIPCIÓN DEL ALCANCE DEL INDICADOR Y EFECTO SOCIOECONOMICO														
La eficiencia terminal tiene un efecto socioeconómico directo, ya que al aumentar este índice, se eficientan los recursos públicos y se disminuye el tiempo en que el estudiante se incorpora al mercado laboral. La estrategia fundamental es el Programa de tutorías y apoyos complementarios como el programa de inducción a alumnos de nuevo ingreso y de atención especial a alumnos vulnerables.														
<div>  MTR. CHRISTIAN GIUSEPE REYES MÉNDEZ RECTOR </div> <div>  MTRA. MARÍA EUGENIA EDITH ZAPATA CAMPOS SECRETARÍA ACADÉMICA </div>														



PROGRAMA OPERATIVO ANUAL 2025														
FORMATO 01 "DESARROLLO DE PROCESOS"														
UNIVERSIDAD POLITÉCNICA DE SANTA ROSA JÁUREGUI														
DENOMINACIÓN DEL PROCESO:						NUM. DE PROCESO		TIPO DE PROCESO						
VINCULACIÓN						3		Pertinencia						
ÁREA RESPONSABLE														
DIRECCIÓN DE VINCULACIÓN, EXTENSIÓN Y DIFUSIÓN UNIVERSITARIA														
INDICADORES														
NOMBRE DEL INDICADOR	FÓRMULA	UNIDAD DE MEDIDA	META INSTITUCIONAL A 2025 PROGRAMA INSTITUCIONAL DE DESARROLLO DE LA UNIVERSIDAD	CONTEXTO ACTUAL Y A FUTURO DEL INDICADOR				Total alcanzado (Se reporta en el tercer cuatrimestre)						
Número de certificados expedidos anualmente por algún centro certificador.	Número de certificados expedidos anualmente por algún centro certificador.	Certificados	376	2024		2025								
				Número actual	Porcentaje actual	Número a lograr	Porcentaje a lograr	Número alcanzado	Porcentaje alcanzado					
				142	167%	200	100%							
NOMBRE DEL INDICADOR	FÓRMULA	UNIDAD DE MEDIDA	META INSTITUCIONAL A 2025 PROGRAMA INSTITUCIONAL DE DESARROLLO DE LA UNIVERSIDAD	CONTEXTO ACTUAL Y A FUTURO DEL INDICADOR				Total alcanzado (Se reporta en el tercer cuatrimestre)						
Porcentaje de colocación, en 6 meses o menos, de los egresados de Ingeniería	(Número de egresados de Ingeniería que encontraron colocación en el sector productivo, en 6 meses o menos/número de egresados de Ingeniería)*100	Alumnos	25%	2024		2025								
				Número actual	Porcentaje actual	Número a lograr	Porcentaje a lograr	Número alcanzado	Porcentaje alcanzado					
				30	50%	30	12%							
OBJETIVO AL QUE ATIENDE DE ACUERDO AL PSE 2020-2024			6.- Fortalecer la rectoría del Estado y la participación de todos los sectores y grupos de la sociedad para concretar la transformación del Sistema Educativo Nacional, centrada en el aprendizaje de las niñas, niños, adolescentes, jóvenes y adultos. ALINEACIÓN 100 COMPROMISOS PARA EL SEGUNDO PISO DE LA TRANSFORMACIÓN. República educadora, humanista y científica. Compromiso 34. Programa de desarrollo tecnológico para el desarrollo nacional.											
CALENDARIZACIÓN Y SEGUIMIENTO DE LAS PRINCIPALES ACTIVIDADES														
ACTIVIDADES	UNIDAD DE MEDIDA	META ANUAL	CALENDARIO 2025 CUATRIMESTRAL										JUSTIFICACIÓN DE LAS DESVIACIONES POSITIVAS O NEGATIVAS	ÁREA EJECUTORA
			1		2		3							
			PROG	ALC	PROG	ALC	PROG	ALC						
			#	%	#	%	#	%	#	%	#	%		
Llevar a cabo el proceso de certificación de personas ante CONOCER (V.13)	Reporte de Personas Certificadas	200	50	25%	26	13%	100	50%			50	25%	La meta contempla la participación de centros evaluadores adscritos a nuestra entidad, como SESEA. Estos centros aún no han iniciado formalmente sus procesos de certificación correspondientes al año 2025.	OFICINA DE SERVICIOS AL SECTOR PRODUCTIVO
Capacitar a los egresados y alumnos por egresar (último cuatrimestre) en metodologías de elaboración de curriculum y entrevistas de trabajo, entre otros temas relevantes para una cita de trabajo exitosa.	Reporte de personas capacitadas	160	80	50%	162	101%	80	50%			80	0%	La meta inicial de 80 asistentes, fue superada debido al trabajo conjunto con el área académica, que promovió activamente la asistencia de estudiantes como parte de su formación integral.	OFICINA DE SEGUIMIENTO O A EGRESADOS
Ofertar cursos de acuerdo con las competencias profesionales que el mercado laboral requiere con el fin de mejorar la competitividad de los egresados.	Reporte de Cursos ofertados	11	3	27%	1	10%	4	36%			4	36%	Se impartió un curso de Lean Six Sigma. Dos diplomados programados estos no se realizaron debido al bajo interés inicial por parte del público en general. Estos diplomados fueron reprogramados para cumplir con la meta.	OFICINA DE SEGUIMIENTO O A EGRESADOS
Asistir a ferias del empleo con la finalidad de buscar la colocación de egresados a través de las vacantes ofertadas.	Reporte de asistencia a ferias de empleo	4	1	25%	3	75%	2	50%			1	25%	Se asistió a tres eventos: la "Expo Empleo Metropolitana", la "Feria Nacional del Empleo para las Mujeres 2025" y la "Jornada Aquí Contigo".	OFICINA DE SEGUIMIENTO O A EGRESADOS
DESCRIPCIÓN DEL ALCANCE DEL INDICADOR Y EFECTO SOCIOECONOMICO														
La vinculación académica permite incrementar la movilidad universitaria y la participación activa de alumnos y egresados en el mercado laboral con los sectores productivos y sociales. Esta función compete a todas las áreas de la universidad, especialmente al área académica en coordinación con el área de vinculación para garantizar la empleabilidad de los alumnos a través de la calidad, pertinencia y actualización de los Programas Educativos (PE) de Licenciatura ofertados acordes al actual contexto socioeconómico de la región.														
<div style="display: flex; justify-content: space-between;"> <div>   MTRO. CHRISTIAN GIUSEPE REYES MÉNDEZ  RECTOR </div> <div>   M. EN E. ADRIANA VERAZA ARELLANO  DIRECTORA DE VINCULACIÓN </div> </div>														



PROGRAMA OPERATIVO ANUAL 2025																
FORMATO 01 "DESARROLLO DE PROCESOS"																
UNIVERSIDAD POLITÉCNICA DE SANTA ROSA JÁUREGUI																
DENOMINACIÓN DEL PROCESO:								NUM. DE PROCESO		TIPO DE PROCESO						
VINCULACIÓN								3		Pertinencia						
ÁREA RESPONSABLE																
DIRECCIÓN DE VINCULACIÓN, EXTENSIÓN Y DIFUSIÓN UNIVERSITARIA																
INDICADORES																
NOMBRE DEL INDICADOR	FÓRMULA	UNIDAD DE MEDIDA	META INSTITUCIONAL A 2025 PROGRAMA INSTITUCIONAL DE DESARROLLO DE LA UNIVERSIDAD	CONTEXTO ACTUAL Y A FUTURO DEL INDICADOR				Total alcanzado (Se reporta en el tercer cuatrimestre)								
Número de profesores en programas de intercambio en instituciones internacionales	Número de profesores en programas de intercambio en instituciones internacionales	Profesores	7	2024		2025		Número alcanzado	Porcentaje alcanzado							
				Número actual	Porcentaje actual	Número a lograr	Porcentaje a lograr									
				9	300%	5	100%									
Número de estudiantes inscritos en programas de intercambio o movilidad en instituciones extranjeras	Número de estudiantes inscritos en programas de intercambio o movilidad en instituciones extranjeras	Estudiantes	70	2024		2025		Número alcanzado	Porcentaje alcanzado							
				Número actual	Porcentaje actual	Número a lograr	Porcentaje a lograr									
				90	100%	68	100%									
OBJETIVO AL QUE ATIENDE DE ACUERDO AL PSE 2020-2024 (6)		2.- Garantizar el derecho de la población en México a una educación de excelencia, pertinente y relevante en los diferentes tipos, niveles y modalidades del Sistema Educativo Nacional. ALINEACIÓN 100 COMPROMISOS PARA EL SEGUNDO PISO DE LA TRANSFORMACIÓN. República educadora, humanista y científica. Compromiso 26. Continúa la Nueva Escuela Mexicana.														
CALENDARIZACIÓN Y SEGUIMIENTO DE LAS PRINCIPALES ACTIVIDADES																
ACTIVIDADES	UNIDAD DE MEDIDA	META ANUAL	CALENDARIO 2025 CUATRIMESTRAL												JUSTIFICACIÓN DE LAS DESVIACIONES POSITIVAS O NEGATIVAS	ÁREA EJECUTORA
			1				2				3					
			PROG	ALC	PROG	ALC	PROG	ALC	PROG	ALC						
Llevar a cabo la gestión, firma y seguimiento de los convenios de cooperación internacional para la movilidad de estudiantes y docentes. (V.7)	Convenios firmados	7	2	29%	2	29%	2	29%			3	42%				DEPARTAMENTO DE INTERNACIONALIZACIÓN
Integrar y difundir convocatorias para la movilización internacional	Convocatorias publicadas	7	2	29%	3	43%	3	42%			2	29%			La tercera convocatoria fue finalmente aprobada, y su ejecución se realizó conforme a las indicaciones emitidas por la Secretaría de Educación del Estado de Querétaro.	DEPARTAMENTO DE INTERNACIONALIZACIÓN
Promover el diseño y ejecución de proyectos académicos, de investigación, de sustentabilidad o de vinculación con cooperación internacional	Proyectos de colaboración internacional	5	1	20%	1	20%	2	40%			2	40%				DEPARTAMENTO DE INTERNACIONALIZACIÓN
Promover la estancia corta de profesores o especialistas en campos relacionados con los Programas Educativos o con el Modelo Educativo de la UPSRU en el campus universitario	Profesores o especialistas internacionales en campus	2		0%	1	50%		0%			2	100%			Se recibió en marzo a una especialista de North Island College, para aprovechar el financiamiento del Gobierno de Canadá.	DEPARTAMENTO DE INTERNACIONALIZACIÓN
DESCRIPCIÓN DEL ALCANCE DEL INDICADOR Y EFECTO SOCIOECONOMICO																
La internacionalización es uno de los pilares de la modalidad Bilingüe Internacional y Sustentable de la Universidad Politécnica de Santa Rosa Jáuregui e incluye a toda la comunidad universitaria, desde la movilidad internacional de alumnos, profesores y administrativos, hasta la firma de convenios de internacionalización para promover la doble titulación y las competencias de multiculturalidad en los alumnos, y contribuir así a la formación de ciudadanos responsables con un impacto directo en la cohesión del tejido social en la región y la formación del capital social necesario para el desarrollo armonizado de México																
<div style="display: flex; justify-content: space-between;"> <div>   Mtro. CHRISTIAN GIUSEPPE REYES MÉNDEZ  RECTOR </div> <div>   M. EN E. ADRIANA VERAZA ARELLANO  DIRECTORA DE VINCULACIÓN </div> </div>																

# PROGRAMA OPERATIVO ANUAL 2025

FORMATO 01 "DESARROLLO DE PROCESOS"

## UNIVERSIDAD POLITÉCNICA DE SANTA ROSA JÁUREGUI

DENOMINACIÓN DEL PROCESO:

NUM. DE PROCESO

TIPO DE PROCESO

VINCULACIÓN

3

Pertinencia

ÁREA RESPONSABLE

SECRETARÍA ACADÉMICA

INDICADORES

NOMBRE DEL INDICADOR (5.1)	FÓRMULA	UNIDAD DE MEDIDA	META INSTITUCIONAL A 2025 PROGRAMA INSTITUCIONAL DE DESARROLLO DE LA UNIVERSIDAD	CONTEXTO ACTUAL Y A FUTURO DEL INDICADOR				Total alcanzado (Se reporta en el tercer cuatrimestre)	
Presentaciones artísticas y culturales	Número de presentaciones anuales de danza, música, teatro, festivales, entre otros	Presentaciones	9	2024		2025		Número alcanzado	Porcentaje alcanzado
				Número actual	Porcentaje actual	Número a lograr	Porcentaje a lograr		
				9	100%	10	100%		
Alumnos que participan en actividades culturales y artísticas	Número de alumnos que participan en actividades culturales y artísticas/ total de alumnos*100	Alumnos	150	2024		2025		Número alcanzado	Porcentaje alcanzado
				Número actual	Porcentaje actual	Número a lograr	Porcentaje a lograr		
				150	100%	200	100%		

OBJETIVO AL QUE ATIENDE DE ACUERDO AL PSE 2020-2024 (6)

4.- Generar entornos favorables para el proceso de enseñanza-aprendizaje en los diferentes tipos, niveles y modalidades del Sistema Educativo Nacional. ALINEACIÓN 100 COMPROMISOS PARA EL SEGUNDO PISO DE LA TRANSFORMACIÓN, República cultural y lectora. Compromiso 38. Desarrollo y acceso a la cultura..

CALENDARIZACIÓN Y SEGUIMIENTO DE LAS PRINCIPALES ACTIVIDADES

CALENDARIZACIÓN Y SEGUIMIENTO DE LAS PRINCIPALES ACTIVIDADES																		
ACTIVIDADES	UNIDAD DE MEDIDA	META ANUAL	CALENDARIO 2025 CUATRIMESTRAL												JUSTIFICACIÓN DE LAS DESVIACIONES POSITIVAS O NEGATIVAS	ÁREA EJECUTORA		
			1				2				3							
			PROG		ALC		PROG		ALC		PROG		ALC					
			#	%	#	%	#	%	#	%	#	%	#	%				
Llevar a cabo y dar seguimiento al programa anual de actividades artísticas y culturales para el desarrollo integral de las y los estudiantes.	Reporte de actividades realizadas	10	3	33%	3	33%	3	33%					4	34%			Se realizaron tres reportes de actividades culturales para el cuatrimestre incluyendo participación en ferias, festivales y rallies	SECRETARÍA ACADÉMICA
Convocatoria a estudiantes para integrar el grupo representativo cultural	Documento de convocatoria	3	1	33%	1	33%	1	33%					1	34%				SECRETARÍA ACADÉMICA
Integración de cada uno los equipos representativos de las disciplinas artísticas que integran la oferta cultural de la universidad	Equipo representativo integrado	4	1	25%	1	25%	1	25%					2	50%				SECRETARÍA ACADÉMICA

DESCRIPCIÓN DEL ALCANCE DEL INDICADOR Y EFECTO SOCIOECONOMICO

La formación integral del estudiante abona a las competencias ciudadanas que promueve el modelo BIS de la UPSJR. Un aspecto fundamental en la formación integral son las actividades culturales y artísticas que atienden la multidimensionalidad del ser humano y contribuyen a la formación de ciudadanos responsables con un impacto directo en la cohesión del tejido social en la región y la formación del capital social necesario para el desarrollo armonizado de México

MTRO. CHRISTIAN GIUSEPE REYES MÉNDEZ  
RECTOR

M. en C. MARIA EUGENIA EDITH ZAPATA  
CAMPOS  
SECRETARIA ACADÉMICA



# PROGRAMA OPERATIVO ANUAL 2025

FORMATO 01 "DESARROLLO DE PROCESOS"

## UNIVERSIDAD POLITÉCNICA DE SANTA ROSA JÁUREGUI

DENOMINACIÓN DEL PROCESO:

VINCULACIÓN

NUM. DE PROCESO

TIPO DE PROCESO  
(3)

3

Pertinencia

ÁREA RESPONSABLE

SECRETARÍA ACADÉMICA

INDICADORES

INDICADORES									
NOMBRE DEL INDICADOR (5.1)	FÓRMULA	UNIDAD DE MEDIDA	META INSTITUCIONAL A 2025 PROGRAMA INSTITUCIONAL DE DESARROLLO DE LA UNIVERSIDAD	CONTEXTO ACTUAL Y A FUTURO DEL INDICADOR				Total alcanzado (Se reporta en el tercer cuatrimestre)	
Torneos deportivos	Número de torneos deportivos anuales internos y externos en los que participará la institución	Torneos	2	2024		2025			
				Número actual	Porcentaje actual	Número a lograr	Porcentaje a lograr		
				2	100.0%	3	100.0%		
NOMBRE DEL INDICADOR (5.1)	FÓRMULA	UNIDAD DE MEDIDA	META INSTITUCIONAL A 2025 PROGRAMA INSTITUCIONAL DE DESARROLLO DE LA UNIVERSIDAD	CONTEXTO ACTUAL Y A FUTURO DEL INDICADOR				Total alcanzado (Se reporta en el tercer cuatrimestre)	
Participantes en torneos deportivos	Número de alumnos que participarán en los torneos internos y externos en los que participará la institución/ total de alumnos *100	Alumnos	200	2024		2025			
				Número actual	Porcentaje actual	Número a lograr	Porcentaje a lograr		
				200	4.5%	200	4.8%		
OBJETIVO AL QUE ATIENDE DE ACUERDO AL PSE 2020-2024 (6)		5.- Garantizar el derecho a la cultura física y a la práctica del deporte de la población en México con énfasis en la integración de las comunidades escolares, la inclusión social y la promoción de estilos de vida saludables. ALINEACIÓN 100 COMPROMISOS PARA EL SEGUNDO PISO DE LA TRANSFORMACIÓN. República educadora, humanista y científica. Compromiso 35 Todos a ponemos la pila con deporte comunitario y apoyo a deportistas de alto rendimiento.							

### CALENDARIZACIÓN Y SEGUIMIENTO DE LAS PRINCIPALES ACTIVIDADES


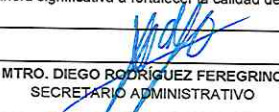
CALENDARIZACIÓN Y SEGUIMIENTO DE LAS PRINCIPALES ACTIVIDADES																
ACTIVIDADES	UNIDAD DE MEDIDA	META ANUAL	CALENDARIO 2025 CUATRIMESTRAL												JUSTIFICACIÓN DE LAS DESVIACIONES POSITIVAS O NEGATIVAS	ÁREA EJECUTORA
			1				2				3					
			PROG		ALC		PROG		ALC		PROG		ALC			
			#	%	#	%	#	%	#	%	#	%	#	%		
Llevar a cabo y dar seguimiento al programa anual de actividades deportivas para el desarrollo integral de las y los estudiantes.	Reporte de actividades realizadas	3	1	33%	1	33%	1	33%					1	34%	Se realizaron actividades con participación en eventos regionales y estatales, integrados en el reporte cuatrimestral	SECRETARÍA ACADÉMICA
Convocatoria a estudiantes para integrar el grupo representativo de deportes	Documento de convocatoria	3	1	33%	1	33%	1	33%					1	34%		SECRETARÍA ACADÉMICA
Integración de cada uno los equipos representativos de las disciplinas deportivas que integran la oferta de la universidad	Equipo representativo deportivo integrado	3	1	33%	1		1	33%					1	34%		SECRETARÍA ACADÉMICA

### DESCRIPCIÓN DEL ALCANCE DEL INDICADOR Y EFECTO SOCIOECONOMICO

La formación integral del estudiante abona a las competencias ciudadanas que promueve el modelo BIS de la UPSJR. Un aspecto fundamental en la formación integral son las actividades deportivas que atienden la multidimensionalidad del ser humano y contribuyen a la formación de ciudadanos responsables con un impacto directo en la cohesión del tejido social en la región y la formación del capital social necesario para el desarrollo armonizado de México

MTRO. CHRISTIAN GIUSEPE REYES MÉNDEZ  
RECTOR

M. en C. MARÍA EUGENIA EDITH ZAPATA CAMPOS  
SECRETARÍA ACADÉMICA

PROGRAMA OPERATIVO ANUAL 2025																
FORMATO 01 "DESARROLLO DE PROCESOS"																
UNIVERSIDAD POLITÉCNICA DE SANTA ROSA JÁUREGUI																
DENOMINACIÓN DEL PROCESO:								NUM. DE PROCESO		TIPO DE PROCESO						
GESTIÓN								4		Eficacia						
ÁREA RESPONSABLE																
SECRETARÍA ADMINISTRATIVA																
INDICADORES																
NOMBRE DEL INDICADOR	FÓRMULA	UNIDAD DE MEDIDA	META INSTITUCIONAL A 2025 PROGRAMA INSTITUCIONAL DE DESARROLLO DE LA UNIVERSIDAD	CONTEXTO ACTUAL Y A FUTURO DEL INDICADOR				Total alcanzado (Se reporta en el tercer cuatrimestre)								
Cobertura en red inalámbrica y conexión a internet	Porcentaje de cobertura en red inalámbrica y conexión a internet en la institución	Cobertura de red inalámbrica e internet	95%	2024		2025		Número alcanzado	Porcentaje alcanzado							
				Número actual	Porcentaje actual	Número a lograr	Porcentaje a lograr									
				7185	74%	7185	74%									
NOMBRE DEL INDICADOR	FÓRMULA	UNIDAD DE MEDIDA	META INSTITUCIONAL A 2025 PROGRAMA INSTITUCIONAL DE DESARROLLO DE LA UNIVERSIDAD	CONTEXTO ACTUAL Y A FUTURO DEL INDICADOR				Total alcanzado (Se reporta en el tercer cuatrimestre)								
Equipos de cómputo	Número de equipos de cómputo anuales necesarios para mantener actualizados los programas educativos (reportar los adquiridos durante el periodo)	equipos de cómputo	50	2024		2025		Número alcanzado	Porcentaje alcanzado							
				Número actual	Porcentaje actual	Número a lograr	Porcentaje a lograr									
				10	100%	1	100%									
OBJETIVO AL QUE ATIENDE DE ACUERDO AL PSE 2020-2024 (6)			4.- Generar entornos favorables para el proceso de enseñanza-aprendizaje en los diferentes tipos, niveles y modalidades del Sistema Educativo Nacional. ALINEACIÓN 100 COMPROMISOS PARA EL SEGUNDO PISO DE LA TRANSFORMACIÓN. República próspera y conectada. Compromiso 88. Garantizaremos el acceso a internet.													
CALENDARIZACIÓN Y SEGUIMIENTO DE LAS PRINCIPALES ACTIVIDADES																
ACTIVIDADES	UNIDAD DE MEDIDA	META ANUAL	CALENDARIO 2025 CUATRIMESTRAL												JUSTIFICACIÓN DE LAS DESVIACIONES POSITIVAS O NEGATIVAS	ÁREA EJECUTORA
			1				2				3					
			PROG	ALC	PROG	ALC	PROG	ALC	PROG	ALC						
Llevar a cabo la gestión y adquisición de equipo de cómputo con recursos propios (G.6)	Reporte de equipo adquiridos	1											1	100%		Depto. De Recursos materiales
Optimizar la biblioteca virtual de la universidad para incrementar la cantidad de consultas	Consultas	800	250	31%	363	45%	250	31%					300	38%	El incremento se debe al cambio de plataforma, a anterior (Biblioteca Digital Ecesi) tenía acceso limitado, ya que solo permitía el ingreso a ciertas plazas. la plataforma —eLibro— cuenta con accesos habilitados para todos los estudiantes y docentes.	Secretaría Académica
Optimizar el aula virtual de la universidad para mejorar el proceso de enseñanza aprendizaje	Eventos	120	30	25%	47	39%	40	33%					50	42%		Dirección de Vinculación
Llevar a cabo la habilitación de equipo de cómputo adquirido (G.6)	Reporte de equipo habilitado	1											1	100%		Depto. De Sistemas Informáticos
Llevar a cabo el reporte y seguimiento de la cobertura en red inalámbrica y conexión a internet en la institución, con el objetivo de proporcionar un servicio de calidad a toda la comunidad universitaria. (G.7)	Reporte de Cobertura de red inalámbrica e internet	7,185											7185	100%		Depto. De Sistemas Informáticos
Dar continuidad al servicio de internet para el proceso de enseñanza aprendizaje en la UPSRJ	Reporte mensual de servicio de internet	12	4	33%	4	33%	4	33%					4	34%		Depto. De Recursos materiales
DESCRIPCIÓN DEL ALCANCE DEL INDICADOR Y EFECTO SOCIOECONOMICO																
La administración es una disciplina indispensable para el eficiente funcionamiento de la universidad, promueve la productividad al establecer principios, métodos y procedimientos para desarrollar con mayor rapidez y efectividad el trabajo. Así el uso generalizado de las Tecnologías de la Información espera contribuir de manera significativa a fortalecer la calidad de la enseñanza, la formación de profesores y el aumento de la matrícula																
<div> <div>    Mtro. CHRISTIAN GIUSEPE REYES MÉNDEZ  RECTOR </div> <div>    Mtro. DIEGO RODRÍGUEZ FEREGRINO  SECRETARIO ADMINISTRATIVO </div> </div>																



PROGRAMA OPERATIVO ANUAL 2025														
FORMATO 01 "DESARROLLO DE PROCESOS"														
UNIVERSIDAD POLITÉCNICA DE SANTA ROSA JÁUREGUI														
DENOMINACIÓN DEL PROCESO:								NUM. DE PROCESO		TIPO DE PROCESO				
GESTIÓN								4		Eficacia				
ÁREA RESPONSABLE														
SECRETARÍA ADMINISTRATIVA														
INDICADORES														
NOMBRE DEL INDICADOR	FÓRMULA	UNIDAD DE MEDIDA	META INSTITUCIONAL A 2025 PROGRAMA INSTITUCIONAL DE DESARROLLO DE LA UNIVERSIDAD	CONTEXTO ACTUAL Y A FUTURO DEL INDICADOR				Total alcanzado (Se reporta en el tercer cuatrimestre)						
Edificios de laboratorios y talleres	Número de edificios de laboratorios y talleres, sin tomar en cuenta los ya existentes, necesarios para alojar el aumento de la matrícula Nota: el número de edificios de laboratorios y talleres tendrá que ser consistente con la proyección de crecimiento de matrícula de la universidad (reportar los construidos durante el periodo de análisis)	Edificios	0	2024		2025								
				Número actual	Porcentaje actual	Número a lograr	Porcentaje a lograr	Número alcanzado	Porcentaje alcanzado					
				1	100%	0	0%							
Gimnasios/auditorios	Número de edificios de gimnasio/auditorio, sin tomar en cuenta los ya existentes, necesarios debido al aumento de matrícula para ofertar un servicio educativo de calidad. Nota: el número de edificios de gimnasio/auditorio tendrá que ser consistente con la proyección de crecimiento de matrícula de la universidad (reportar los construidos durante el periodo de análisis)	Gimnasios/auditorios	0	2024		2025								
				Número actual	Porcentaje actual	Número a lograr	Porcentaje a lograr	Número alcanzado	Porcentaje alcanzado					
				0	0%	0	0%							
OBJETIVO AL QUE ATIENDE DE ACUERDO AL PSE 2020-2024 (6)		4.- Generar entornos favorables para el proceso de enseñanza-aprendizaje en los diferentes tipos, niveles y modalidades del Sistema Educativo Nacional. ALINEACIÓN 100 COMPROMISOS PARA EL SEGUNDO PISO DE LA TRANSFORMACIÓN. República educadora, humanista y científica. Compromiso 32 300 mil nuevos espacios para educación superior..												
CALENDARIZACIÓN Y SEGUIMIENTO DE LAS PRINCIPALES ACTIVIDADES														
ACTIVIDADES	UNIDAD DE MEDIDA	META ANUAL	CALENDARIO 2025 CUATRIMESTRAL								JUSTIFICACIÓN DE LAS DESVIACIONES POSITIVAS O NEGATIVAS (8)	ÁREA EJECUTORA (9)		
			1		2		3							
			PROG	ALC	PROG	ALC	PROG	ALC						
Gestionar la construcción de un nuevo Edificio de Docencia, requerido para alojar el incremento de la matrícula en la universidad	Oficio de solicitud de nuevo edificio	1	1	100%	0	0							No se han abierto las convocatorias para infraestructura educativa, para realizar la solicitud	OFICINA DE INFRAESTRUCTURA
Dar seguimiento al Plan Maestro Arquitectónico	Reporte de mejora de los edificios	3	1	33%	1	33	1	34%		1	34%			OFICINA DE INFRAESTRUCTURA
Realizar el mantenimiento de los edificios y talleres con que cuenta la universidad con la finalidad de mantenerlos en forma óptima para el servicio de los estudiantes, maestros y personal administrativo	Reporte de edificios con mantenimiento realizado	6	2	33%	2	33	2	33%		2	34%			OFICINA DE INFRAESTRUCTURA
Supervisar la utilización de la infraestructura de la universidad para atender eficientemente a los alumnos inscritos.	Reporte de Capacidad Instalada de la Universidad	1								1	100%			OFICINA DE INFRAESTRUCTURA
DESCRIPCIÓN DEL ALCANCE DEL INDICADOR Y EFECTO SOCIOECONOMICO														
La administración es una disciplina indispensable para el eficiente funcionamiento de la universidad, promueve la productividad al establecer principios, métodos y procedimientos para desarrollar con mayor rapidez y efectividad el trabajo. Así el uso generalizado de las Tecnologías de la Información espera contribuir de manera significativa a fortalecer la calidad de la enseñanza, la formación de profesores y el aumento de la matrícula														
MTRO. CHRISTIAN GIUSEPE REYES MÉNDEZ RECTOR						MTRO. DIEGO RODRÍGUEZ FERREGRINO SECRETARIO ADMINISTRATIVO								